

IN COLLABORAZIONE CON  
**DYNAMIC SHOOTING CLUB NAPOLI**



**IL PROF.**

PRESENTA:

**IL 2° MEMORIAL LUDOVICO DI MAIO**  
MATCH IPSC VALIDO PER IL CAMPIONATO ITALIANO FITDS 2016

FASCIA B, MACRO AREA 4

SABATO 14 E DOMENICA 15 MAGGIO 2016

8 STAGES, 154 COLPI MINIMO

PREMIAZIONE COME DA REGOLAMENTO CON RICCO MONTEPREMI

GARA STRUTTURATA CON MECCANISMI INNOVATIVI  
SOTTO IL PROFILO TECNICO



POOL SPONSOR

# TANFOGLIO



## ARMERIE DI FIDUCIA:



Custom Shop  
di Sciccione Castrese

# 2° Memorial Ludovico Di Maio

<b>DATA:</b>	14/15 Maggio 2016
<b>LUOGO:</b>	Campo di Tiro Dynamic Shooting Club – Giugliano in Campania(NA)
<b>ISCRIZIONI:</b>	Telematica sul sito FITDS-MARE.
<b>ORARI:</b>	Sabato 14 Maggio 2° Turno unico – Ore 13:00 Ritrovo tiratori ore 12:30 Domenica 15 Maggio 1° Turno – Ore 08:00 Ritrovo tiratori ore 07:30 2° Turno – Ore 13:00 Ritrovo tiratori ore 12:30
<b>MUNIZIONI:</b>	A cura di ogni singolo tiratore; libero l'uso di ogni tipo di palla.
<b>PREMIAZIONI:</b>	Come da regolamento FITDS 2015 inoltre per i Master e Gran Master
<b>RISTORAZIONE:</b>	Sarà presente sul campo un punto ristoro.
<b>REGOLAMENTO:</b>	I.P.S.C./F.I.T.D.S. 2015.
<b>MATCH DIRECTOR:</b>	<b><i>Adriano Santarcangelo</i></b>
<b>ARBITRAGGIO:</b>	A cura della F.I.T.D.S. – S.A.F.R.O.

**Per**

**Info, cell: 3202767944 – 3388197003**

**Fax: 0818130559 E-mail: [topshooter@libero.it](mailto:topshooter@libero.it)**

**Oppure seguici sui gruppi Facebook “L'accademia del tiro dinamico”**

**Oppure “Dynamic Shooting Club Napoli” Sito web:  
<http://www.dscn.it>**

**Come raggiungerci:**

Coordinate Satellitari

Lat.N 40° 56' 25" (40,94028); Long.E 14° 4' 48" (14,08003)

- DALL'AUTOSTRADA A1, DIREZIONE NAPOLI, DOPO AVER SUPERATO IL CASELLO D'USCITA "A1 NAPOLI", A 9 KM PRENDERE L'USCITA A DESTRA "ACERRA-AFRAGOLA", DIREZIONE AFRAGOLA E PROSEGUIRE PER LAGO PATRIA PER 20 KM. USCIRE A "GIUGLIANO CIRCUMVALLAZIONE ESTERNA SP1". AD 1,5 KM DALL'USCITA, DOPO IL NEGOZIO "GLORIA" SVOLTARE A DESTRA ALL'INSEGNA "USCITA 12 BIS". SEGUIRE PER 700 MT E QUINDI SVOLTARE NUOVAMENTE A DESTRA, DOPO 1,400 MT TROVERETE L'INGRESSO.
- DALL'AUTOSTRADA SALERNO-NAPOLI, DOPO IL CASELLO, SEGUIRE IN DIREZIONE ROMA. PRENDERE L'USCITA AD "ACERRA-AFRAGOLA" DOPO CIRCA 10 KM. SEGUIRE IN DIREZIONE AFRAGOLA E PROSEGUIRE COME CITATO SOPRA.

# HOTEL CONVENZIONATI

- HOTEL GIULIA 4 STELLE, VICINISSIMO AL CAMPO (4 KM).

VIA CIRCUMVALLAZIONE ESTERNA, 134 LOC. PONTE RICCIO - 80019 - QUALIANO (NA).

SITO INTERNET: WWW.HOTEL-GIULIA.IT - TEL E FAX. 0818196202

**N.B: AL MOMENTO DELLA PRENOTAZIONE, COMUNICARE ESPRESSAMENTE CHE SI E' "CONVENZIONATI CON il Poligono DYNAMIC SHOOTING CLUB NAPOLI DEL SIG. GUARINO"**

- HOTEL 3 STELLE, VICINISSIMO AL CAMPO (4 KM).

"HOTEL MEDITERRANEO", VIA FERROVIA, 1

GIUGLIANO IN CAMPANIA (NA) – 80014

SITO INTERNET: <http://www.hotel-mediterraneo.it/>

TEL E FAX. 0818195320 - 21

- HOTEL 3 STELLE, 6 KM DAL CAMPO

"HOTEL BARBARELLA" Via san Francesco a Patria, 80014 Giugliano in Campania (NA)

TEL E FAX. 0818185088

- HOTEL 3 STELLE, 8 KM DAL CAMPO

"HOTEL HERMITAGE" Via Santa Maria a Cubito 80019 Qualiano (NA)

SITO INTERNET: <http://www.hhermitage.com/>

TEL. 081-8187517 FAX. 081.8188056

## STAGE PROFILE

STAG E	TIPO	COLPI	PUNTI	DISTANZE	CLASSIC TARGET	CLASSIC PEPPER	MINI PEPPER	PLATES	PENALTY	STAGE F.%
1	LONG C.	32	160	2/20	13	3	3		3	20,78%
2	MEDIUMC.	24	120	2/16 MT	12				1	15,58%
3	SHORTC.	9	45	3/10 MT	4			1	1	5,84%
4	SHORTC.	9	45	3/12 MT	4		1			5,84%
5	MEDIUMC.	24	120	3/12 MT	11		2		1	15,58%
6	LONG C.	32	160	2/15 MT	16				4	20,78%
7	SHORT C.	12	60	9/12 MT	4		4		2	7,80%
8	SHORT C.	12	60	4/12MT	4	2		2		7,80%
		<b>154</b>	<b>770</b>		<b>68</b>	<b>5</b>	<b>10</b>	<b>3</b>	<b>12</b>	<b>100%</b>

IL M.D., PER MOTIVI DI SICUREZZA, POTREBBE APPORTARE MODIFICHE AGLI ESERCIZI

# STAGE 1 LONG COURSE

Colpi : 32

Punti: 160

Distanze: 3/20 metri

Bersagli: 13 target, 3 popper,  
3 mini popper, 3 penalty target.

Posizione di partenza:

Tiratore nella shooting area, in posizione relax con i talloni che toccano i segni, arma carica in fondina.

Procedura:

Al segnale acustico, ingaggiare tutti i bersagli dalla shooting area.

Angoli di sicurezza:

180° in orizzontale

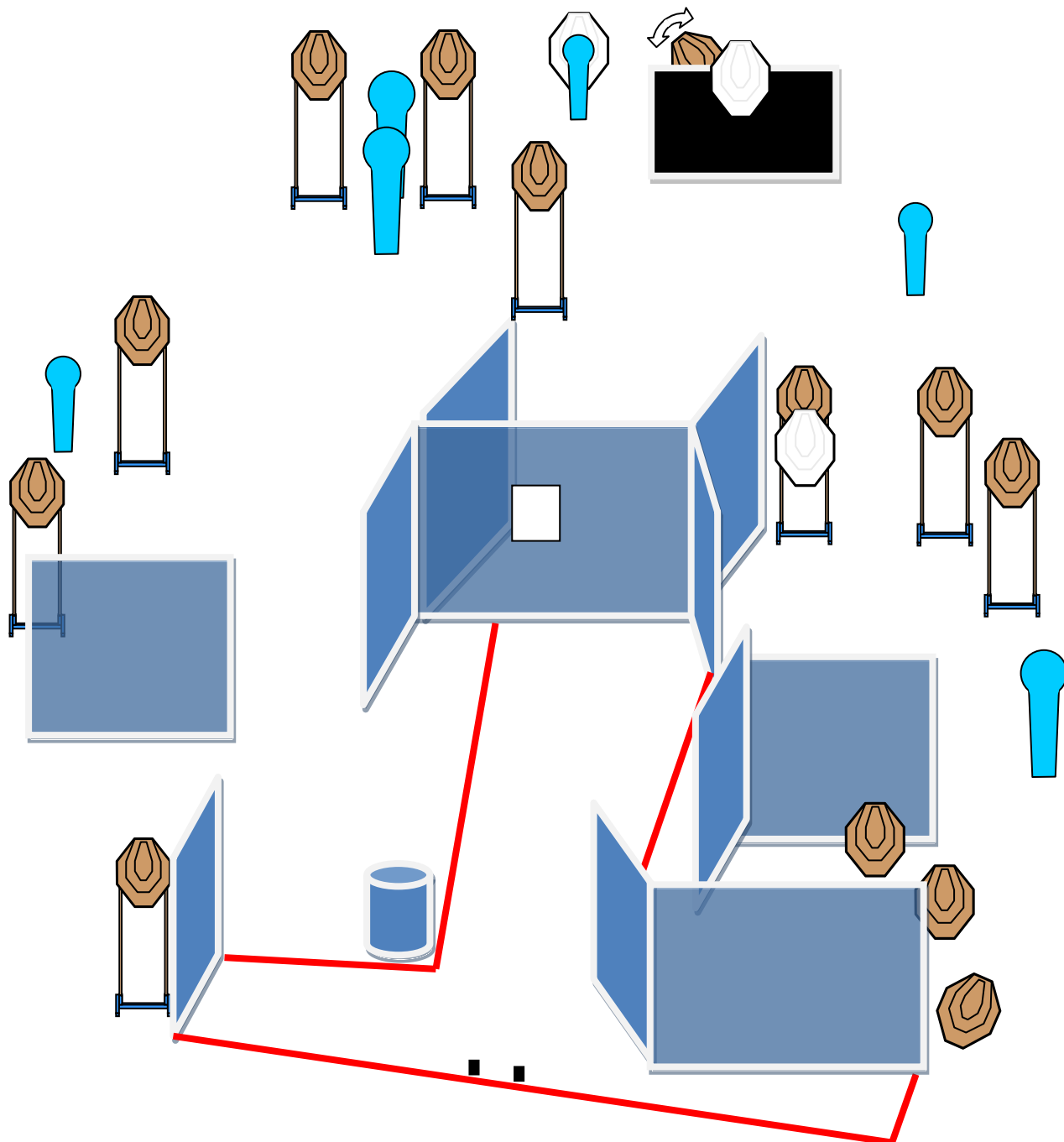
Parapalle in verticale

Regolamento: ipsc/fitds in vigore

Start: segnale acustico

Stop: ultimo colpo

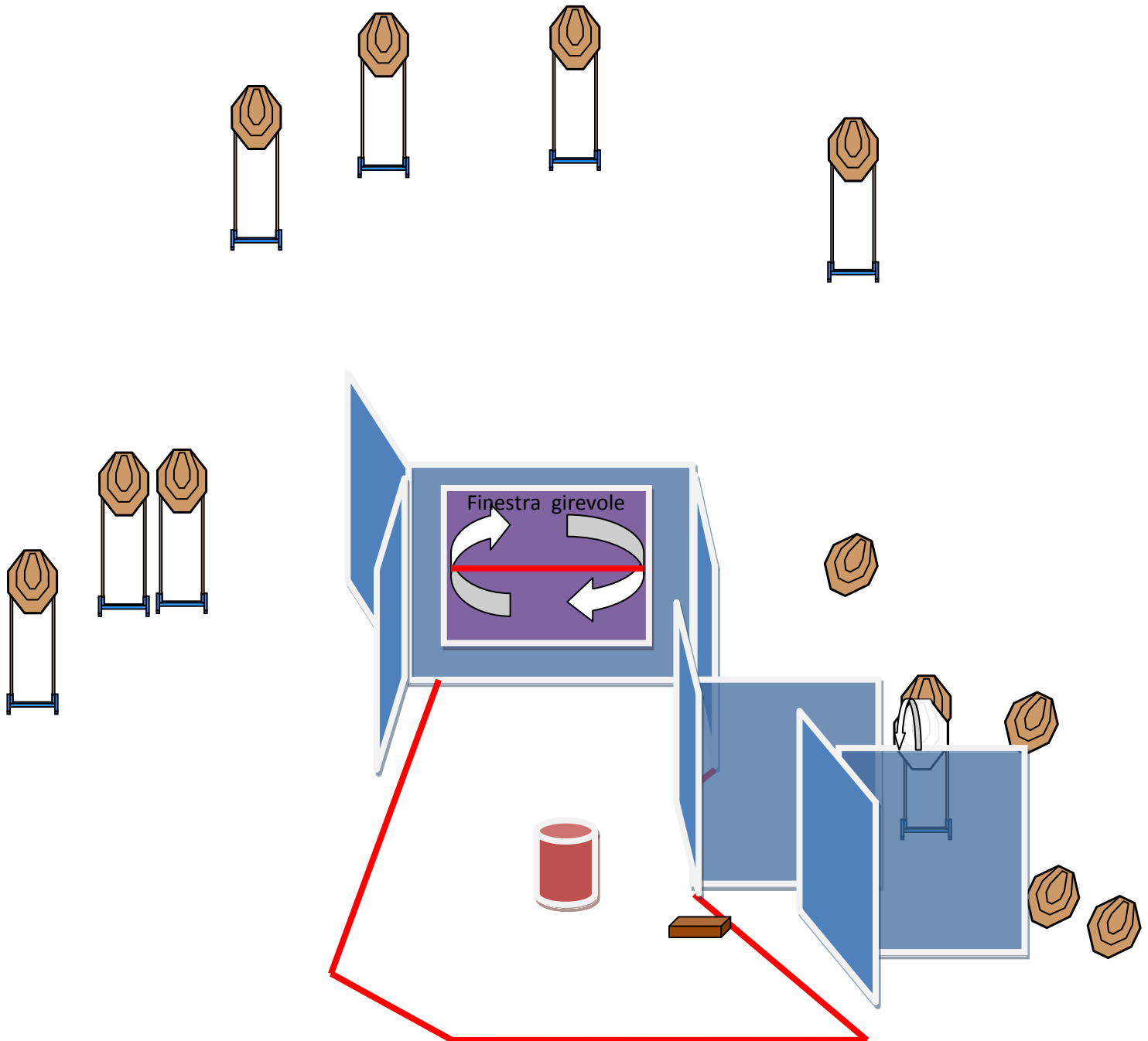
Note : Il mini popper se abbattuto aziona il bobber che rimarra' visibile



# STAGE 2

# MEDIUM COURSE

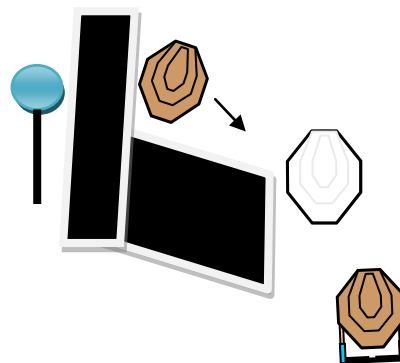
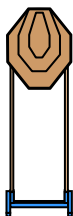
<p><b>Colpi : 24</b> <b>Punti: 120</b> <b>Distanze: 2/16 metri</b> <b>Bersagli: 12 target, 1 penalty target.</b></p>	<p><b>Posizione di partenza:</b> Tiratore relax davanti al tavolo, arma scarica appoggiata in piano nel riquadro, insieme al primo caricatore che si intende utilizzare.</p>
<p><b>Procedura:</b> Al segnale acustico, ingaggiare tutti i bersagli dalla shooting area.</p>	<p><b>Angoli di sicurezza</b> 180° in orizzontale Parapalle in verticale <b>Regolamento: ipsc/fitds in vigore</b> <b>Start: segnale acustico</b> <b>Stop: ultimo colpo</b></p>
<p><b>Note : Calpestando la pedana si aziona lo swinger penalty.</b></p>	



# Stage 3

# SHORT COURSE

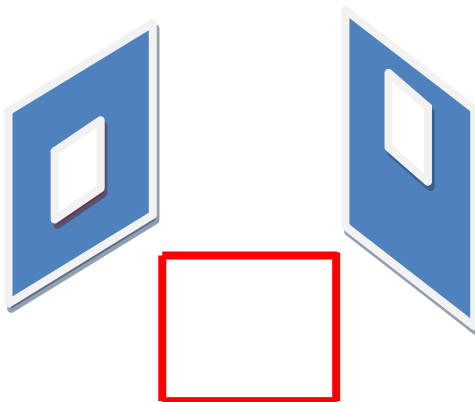
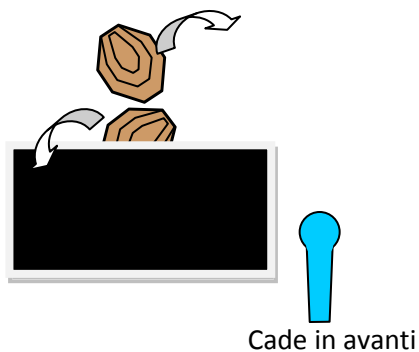
<b>Colpi : 9</b> <b>Punti : 45</b> <b>Distanze: 3/10 metri</b> <b>Bersagli: 4 target; 1 piatto;1 penalty target.</b>	<b>Posizione di partenza:</b> <b>Nel box fronte stage posizione surrender, arma carica in fondina.</b>
<b>Procedura:</b> <b>Al segnale acustico, ingaggiare tutti i bersagli dal box.</b>	<b>Angoli di sicurezza</b> <b>180° in orizzontale</b> <b>Parapalle in verticale</b> <b>Regolamento: ipsc/fitds in vigore</b> <b>Start: segnale acustico</b> <b>Stop: ultimo colpo</b>
<b>Note : Il piatto se abbattuto aziona il mover che restera' visibile.</b>	



# STAGE 4

# SHORT COURSE

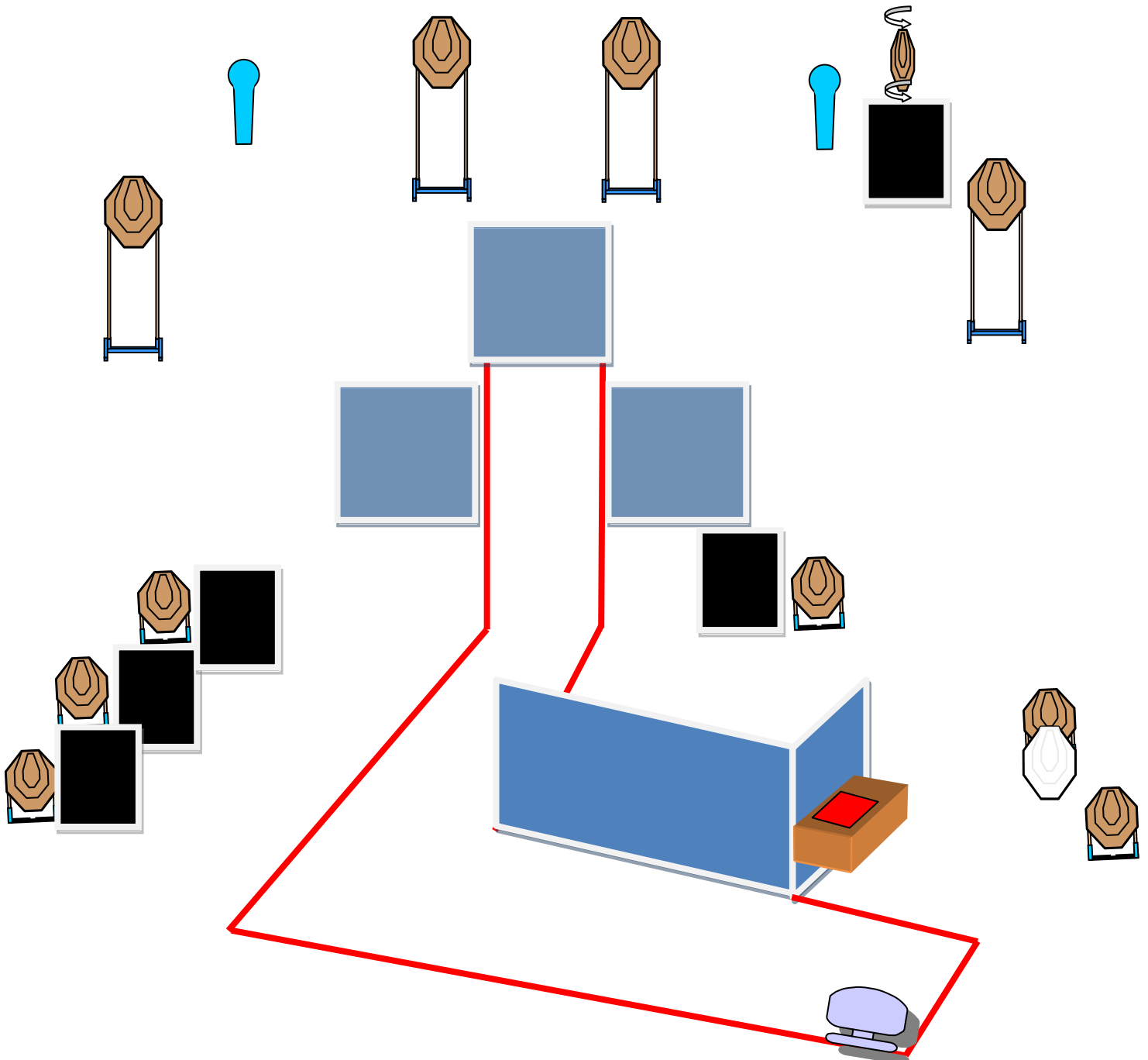
<b>Colpi : 9</b> <b>Punti : 45</b> <b>Distanze: 3/12 metri</b> <b>Bersagli: 4 target; 1 mini popper;</b>	<b>Posizione di partenza:</b> Nel box, fronte stage posizione relax, arma carica in fondina.
<b>Procedura:</b> Al segnale acustico, ingaggiare tutti i bersagli dal box.	<b>Angoli di sicurezza</b> 180° in orizzontale Parallele in verticale <b>Regolamento: ipsc/fitds in vigore</b> <b>Start: segnale acustico</b> <b>Stop: ultimo colpo</b>
<b>Note: Il mini popper che cade in avanti, se abbattuto, aziona il doppio bobber con due carte incrociate che rimarranno visibili.</b>	





# STAGE 5 MEDIUM COURSE

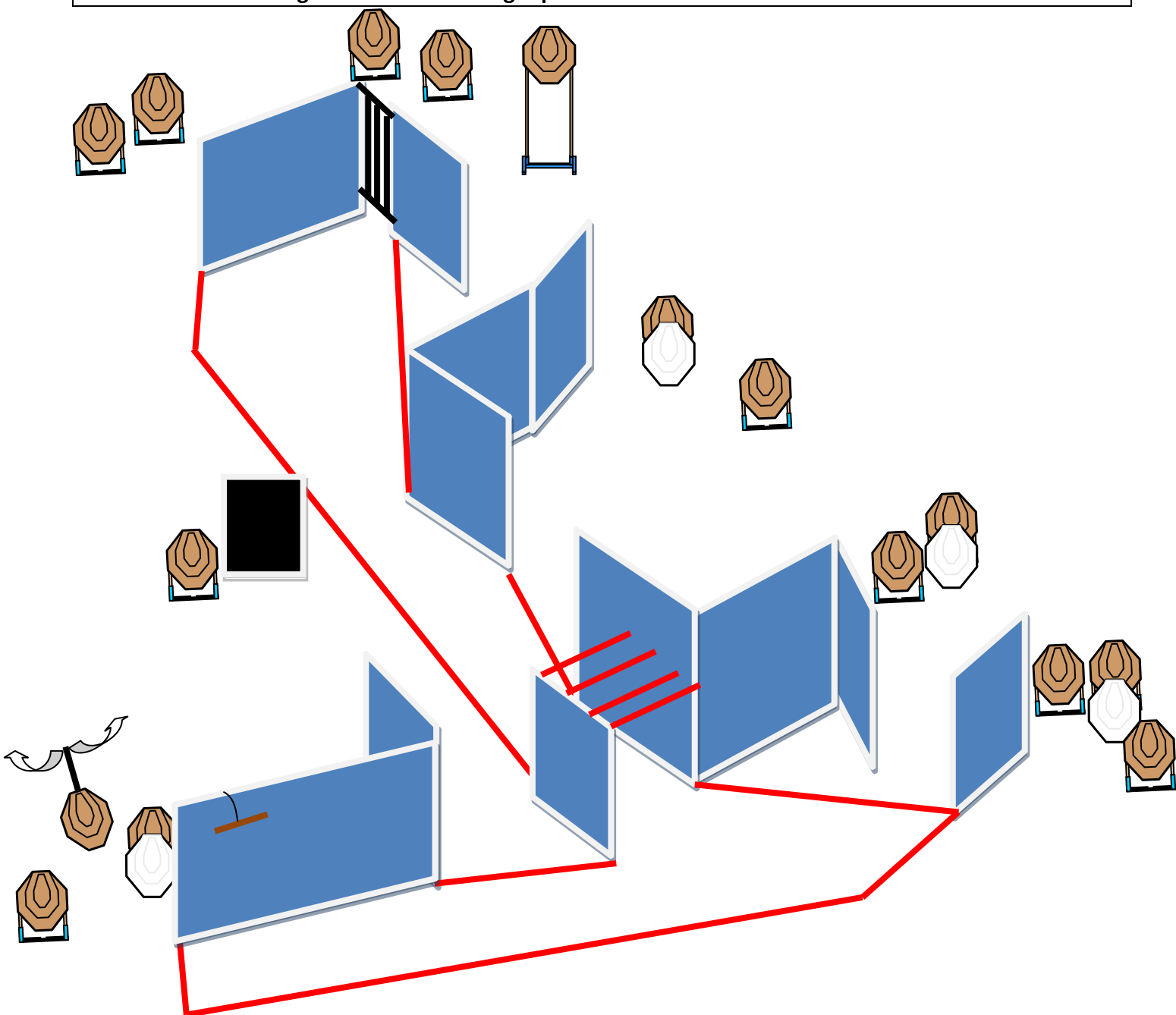
<p>Colpi: 24 Punti: 120 Distanze: 3/12 metri Bersagli: 11 target, 2 mini popper, 1 penalty target</p>	<p>Posizione di partenza: Seduto sulla sedia, mani sulle ginocchia, arma carica chiusa nel cassetto senza colpo camerato.</p>
<p>Procedura: Al segnale acustico ingaggiare tutti i bersagli dalla shooting area.</p>	<p>Angoli di sicurezza 180° in orizzontale Parapalle in verticale Regolamento: ipsc/fitds in vigore Start: segnale acustico Stop: ultimo colpo</p>
<p>Note: Il mini popper, se abbattuto, aziona lo swinger girevole, che rimarrà visibile.</p>	



# STAGE 6

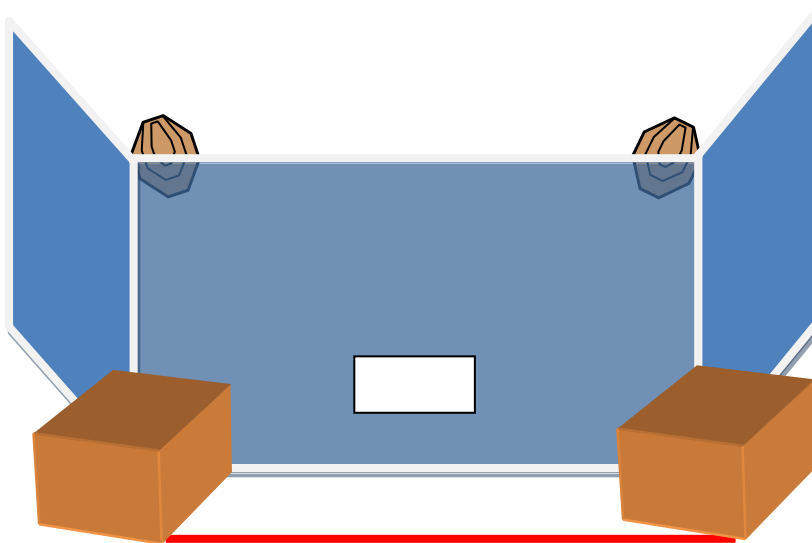

# LONG COURSE

<b>Colpi : 32</b> <b>Punti: 160</b> <b>Distanze: 2/15 metri</b> <b>Bersagli: 16 target; 4 penalty target</b>	<b>Posizione di partenza:</b> Nella shooting area con entrambe le mani che impugnano il maniglione, arma carica in fondina.
<b>Procedura:</b> Al segnale acustico, ingaggiare tutti i bersagli dalla shooting area.	<b>Angoli di sicurezza</b> 180° in orizzontale,parapalle in verticale <b>Regolamento: ipsc/fitds in vigore</b> <b>Start: segnale acustico.Stop: ultimo colpo</b>
<b>Note: Tirando il maniglione si aziona il target pendolo che rimarrà visibile.</b>	



# STAGE 7 SHORT COURSE

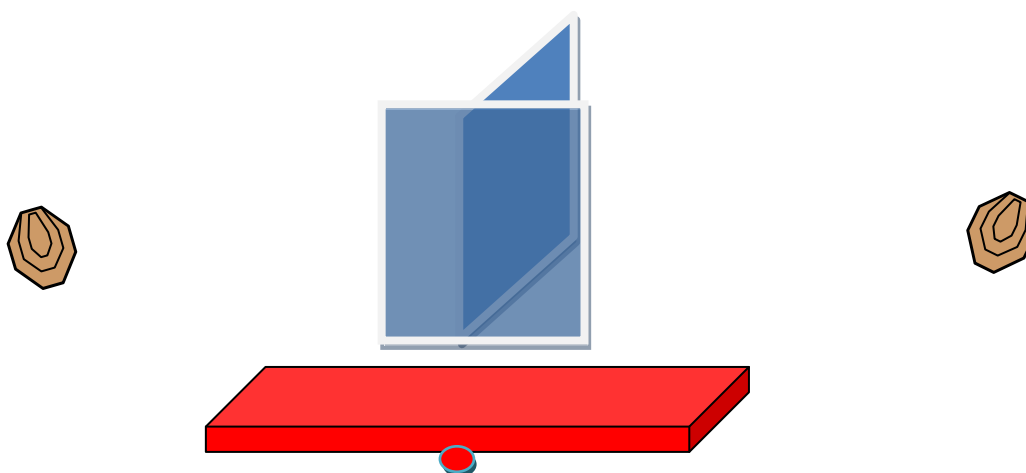
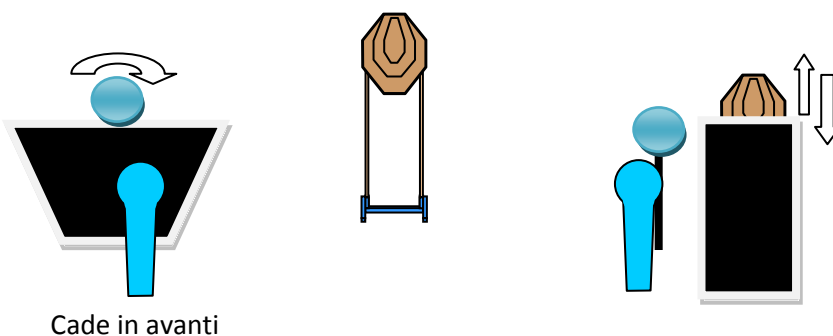
<p><b>Colpi : 12</b> <b>Punti: 60</b> <b>Distanze: 9/12 metri</b> <b>Bersagli: 4 target, 4 mini popper, 2 penalty target</b></p>	<p><b>Posizione di partenza:</b> Tiratore nella shooting area , fronte stage posizione relax, arma carica in fondina.</p>
<p><b>Procedura:</b> Al segnale acustico, ingaggiare tutti i bersagli dalla shooting area.</p>	<p><b>Angoli di sicurezza</b> 180° in orizzontale Parapalle in verticale <b>Regolamento: ipsc/fitds in vigore</b> <b>Start: segnale acustico</b> <b>Stop: ultimo colpo</b></p>



# STAGE 8

# SHORT COURSE

<b>Colpi : 12</b> <b>Punti: 60</b> <b>Distanze: 4/12 metri</b> <b>Bersagli: 4 target, 2 piatti, 2 popper</b>	<b>Posizione di partenza:</b> Tiratore posizione relax fronte stage sulla pedana, arma carica in fondina.
<b>Procedura:</b> Al segnale acustico, ingaggiare tutti i bersagli senza scendere dalla pedana.	<b>Angoli di sicurezza</b> 180° in orizzontale Parapalle in verticale <b>Regolamento: ipsc/fitds in vigore</b> <b>Start: segnale acustico</b> <b>Stop: ultimo colpo</b>
<b>Note : Popper 1 (Cade in avanti), se abbattuto, aziona il piatto bobber e Popper 2 aziona lo swinger.</b> Entrambi rimarranno visibili. La pedana e' oscillante.	



**BUON DIVERTIMENTO A TUTTI!**  
**BUON DIVERTIMENTO A TUTTI!**  
**BUON DIVERTIMENTO A TUTTI!**

**Il Prof.**

*E' vietato utilizzare qualsiasi abbigliamento militare, paramilitare, nonché l'utilizzo di abbigliamento e/o accessori che in qualche modo possano ledere l'immagine della F.I.T.D.S.*



