



Primo Trofeo TSA

PRIMO TROFEO



Top Shooter Academy

**GARA DI LIVELLO 2
VALEVOLE PER IL CAMPIONATO ITALIANO TIRO
DINAMICO SPORTIVO FASCIA B
CAMPO DI TIRO A.T.T.S. - ROCCA MASSIMA (LT)**

MATCH DIRECTOR: Mario Piccioni

DATA: Sabato 23 e Domenica 24 Aprile 2016

LOCALITA': Pontesano Comune Di Rocca Massima (Latina)

ISCRIZIONI: Mediante Sistema Telematico Ma.Re. (Match Registration)

Quota D'Iscrizione € 53.50

GARA SU 2 TURNI GIORNALIERI

I Turno Inizio Gara Ore 8.00 Fine Gara Ore 12.00

II Turno Inizio Gara Ore 13.00 Fine Gara Ore 17.00

RANGE MASTER E RANGE OFFICER: A Cura SAFRO

CONTATTI: 337255435 - E-MAIL info@topshooteracademy.it

MUNIZIONI: A cura di ogni singolo tiratore, libero uso di ogni tipo di ogiva

PREMIAZIONE: Come Da Regolamento Sportivo 2016

SARA' PRESENTE SUL CAMPO DI TIRO UN PUNTO RISTORO

**POTRANNO ESSERE APPRONTATE DELLE MODIFICHE AGLI ESERCIZI IN FASE DI
REALIZZAZIONE PER MOTIVI DI SICUREZZA**

**N.B: TUTTI I PARTECIPANTI ALLA MANIFESTAZIONE SPORTIVA, DEBBONO ESSERE IN REGOLA CON L'ATTUALE
NORMATIVA, INERENTE L' UTILIZZO ED IL TRASPORTO DI ARMI E MUNIZIONI, L' ORGANIZZAZIONE DECLINA OGNI
RESPONSABILITA' PER IL MANCATO RISPETTO DELLE NORME IN VIGORE.**



Primo Trofeo TSA

SPONSOR GARA



PREMIAZIONE E GADGET

280 confezioni M1 AVIO Detergente Lubrificante Protettivo 100 ml
Coppe offerte da M1 AVIO
10 maglie "Campione di Gara" RgPro
10 Cappellini RgPro
24.000 inneschi offerti da APG e TSA
10.000 palle offerte da Armeria Piccolo
400 Euro Buoni Acquisto ToniSystem
(Valore Premiazione Complessiva circa 3.500 Euro)



DOVE ALLOGGIARE

LANTERNA MAGICA BED AND BREAKFAST

VALMONTONE (RM)

Via Mario Piacentini Tel. 06 96031156

Tel. 06 33615055 Cell: 333 3216400 Cell: 347 6182387

Dista 11 Km Da Rocca Massima

B&B L'ARCANGELO

ROCCA MASSIMA (LT)

Via Della Marina 55-59 Tel. 06 9669005 Cell: 328 3318251

Zona Centro

LOCANDA PINOCCHIO

ROCCA MASSIMA (LT)

tel. 06 9664026

Dista 2 km dal campo di tiro

CASALE DEI FORMALI

GIULIANELLO, CORI (LT)

Via Artena 148/150

Tel. 06 9665012 Cell: 339 8062025

Dista 3 Km Da Rocca Massima

B&B CASA PINTURICCHIO

CORI (LT)

Via Delle Colonne 7

Tel. 06 9679969 Cell: 328 0110958

Dista 4 Km Da Rocca Massima

HOTEL NESPOLO D'ORO

LARIANO (RM)

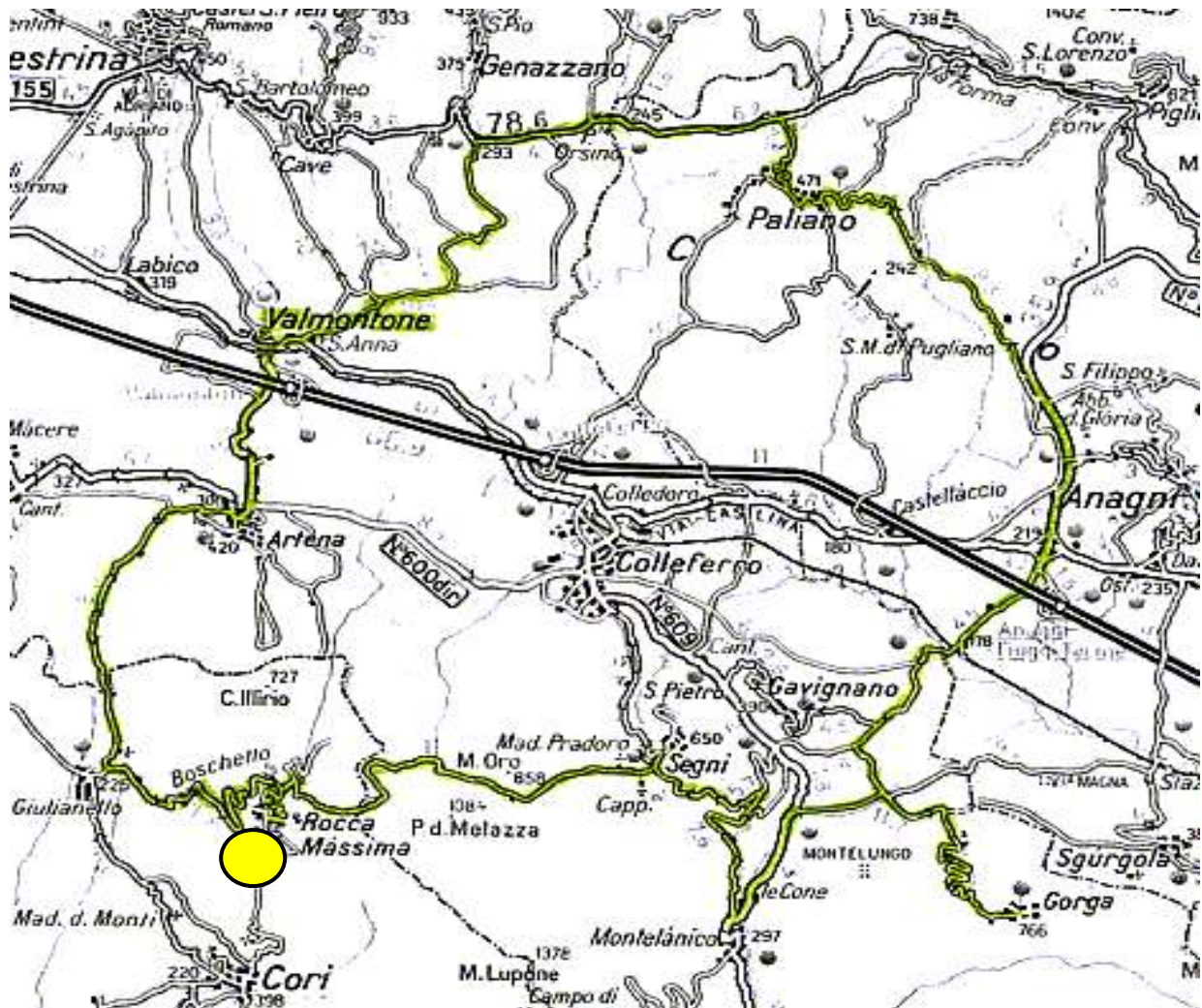
Via Garibaldi 76

Tel. 06 9655050

Dista 4.8 km da Giulianello

E' fatto divieto di utilizzare qualsiasi abbigliamento militare, paramilitare, nonché l'utilizzo di abbigliamento e/o accessori che in qualche modo possano ledere l'immagine della F.I.T.D.S.

COME RAGGIUNGERE IL CAMPO DI TIRO DALL'AUTOSTRADA A1



USCIRE A VALMONTENE, PRENDERE DIREZIONE ARTENA E SUCCESSIVAMENTE PRENDERE DIREZIONE GIULIANELLO E SEGUIRE LE INDICAZIONI PER ROCCA MASSIMA, DOPO CIRCA 4 KM DA GIULIANELLO TROVERETE L'INGRESSO DELL'A.T.T.S. ROCCA MASSIMA

STAGE PROFILE

ST	ESERCIZIO	COLPI	C TG	MINI POPPER	POPPER	PLATE	N/S	PUNTI	%
1	LONG	32	14	4			2	160	20.13
2	MEDIUM	24	11		2		4	120	15.10
3	SHORT	12	4	4			1	60	7.54
4	SHORT	11	9	2			3	55	6.92
5	MEDIUM	24	11	2			3	120	15.10
6	LONG	32	14	4			4	160	20.13
7	SHORT	12	4	4			2	60	7.54
8	SHORT	12	5		1	1	3	60	7.54
	TOTALE COLPI	159	72	20	3	1	22	795	100



ESERCIZIO N. 1

TIPO STAGE:

LONG COURSE

BERSAGLI :

14 CLASSIC TARGET; 4 MINI POPPER; 2 NO SHOOT

DISTANZE:

3 - 10 MT.

PUNTI POSSIBILI :

160

COLPI :

32

START-STOP:

SEGNALE ACUSTICO - ULTIMO COLPO

PENALITA':

PROCEDURA -10; MISS -10 ; NO SHOOT - 10

REGOLAMENTO:

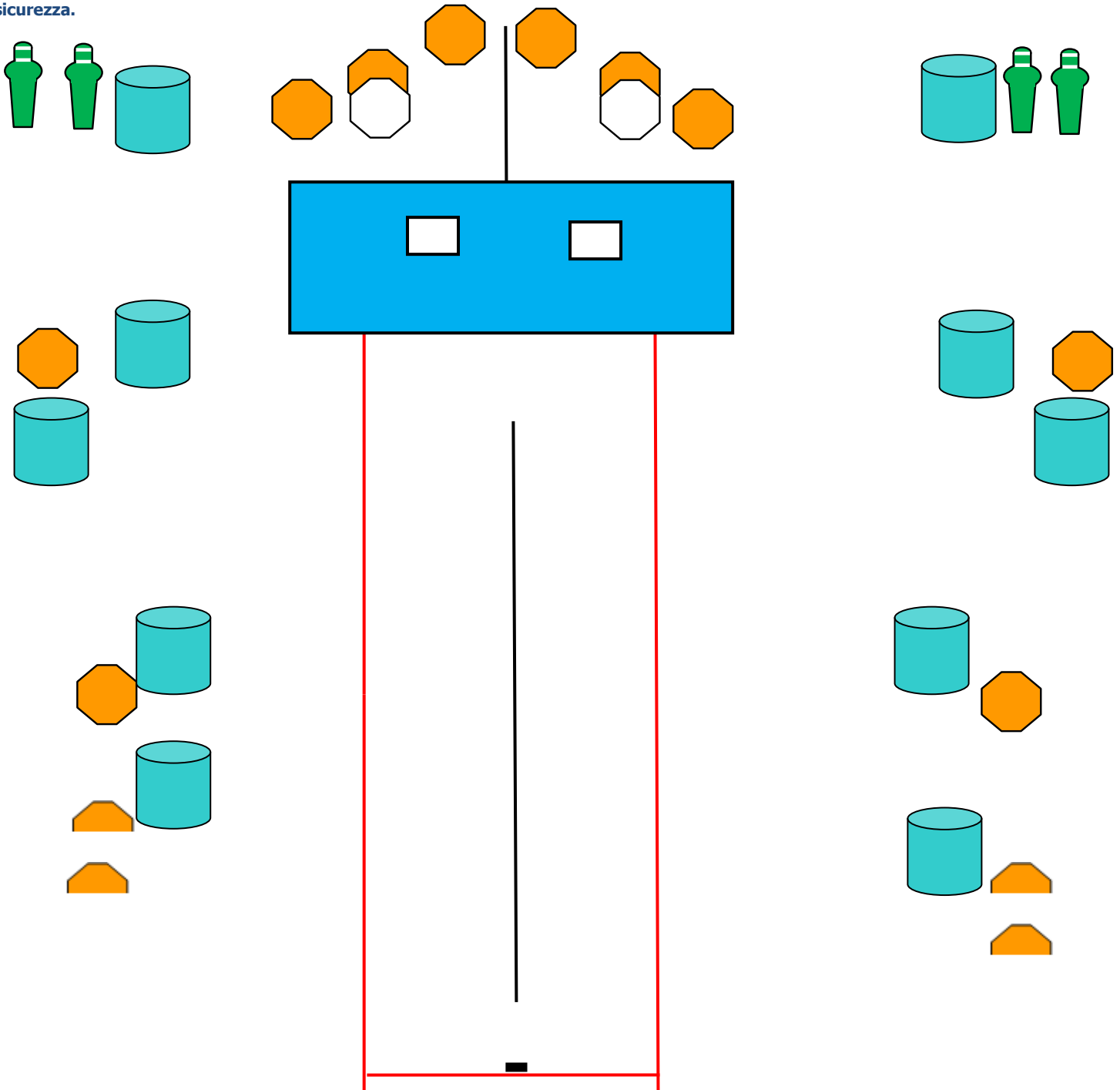
IPSC- F.I.T.D.S. ATTUALMENTE IN VIGORE

ANGOLI DI SICUREZZA:

COME DA REGOLAMENTO IPSC-F.I.T.D.S. ATTUALMENTE IN VIGORE

START POSITION: Il tiratore in posizione relax, con i talloni sugli appositi segni, come indicato dal R. O., arma in condizione di pronto, come previsto per le varie divisioni.

PROCEDURE: Al segnale acustico il tiratore ingaggia ed abbatte i bersagli any order free style rispettando fault line ed angoli di sicurezza.





ESERCIZIO N.2

TIPO STAGE:

BERSAGLI :

DISTANZE:

PUNTI POSSIBILI :

COLPI :

START-STOP:

PENALITA':

REGOLAMENTO:

ANGOLI DI SICUREZZA:

MEDIUM COURSE

11 CLASSIC TARGET; 2 POPPER; 4 NO SHOOT

3 - 20 MT.

120

24

SEGNALE ACUSTICO - ULTIMO COLPO

PROCEDURA -10; MISS -10 ; NO SHOOT -10


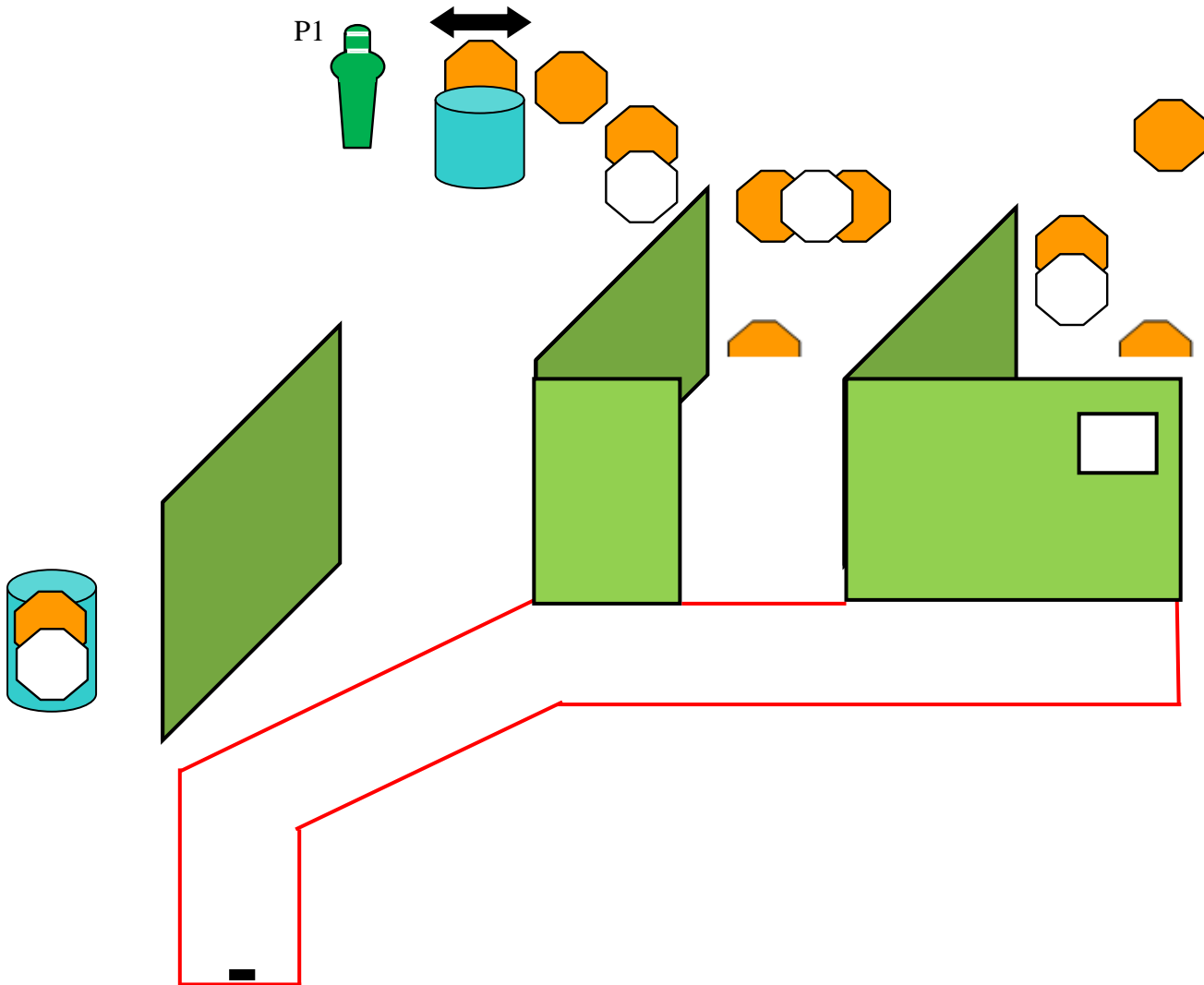
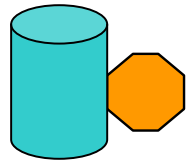
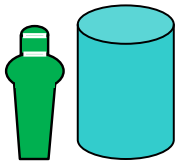
IPSC-F.I.T.D.S. ATTUALMENTE IN VIGORE

COME DA REGOLAMENTO IPSC-F.I.T.D.S. ATTUALMENTE IN VIGORE

START POSITION: Il tiratore in posizione relax, con i talloni sugli appositi segni, come indicato dal R. O., arma in condizione di pronto, come previsto per le varie divisioni.

PROCEDURE: Al segnale acustico il tiratore ingaggia ed abbatte i bersagli any order free style rispettando fault line ed angoli di sicurezza.

NOTE: IL POPPER 1 SE ABBATTUTO ATTIVA CLASSIC TARGET BOBBER CHE RIMARRA VISIBILE AL TERMINE DEL MOVIMENTO.





ESERCIZIO N.3

TIPO STAGE:

BERSAGLI :

DISTANZE:

PUNTI POSSIBILI :

COLPI :

START-STOP:

PENALITA':

REGOLAMENTO:

ANGOLI DI SICUREZZA:

SHORT COURSE

4 CLASSIC TARGET; 4 MINI POPPER; 1 NO SHOOT

5 - 15 MT.

60

12

SEGNALE ACUSTICO - ULTIMO COLPO

PROCEDURA -10; MISS -10 ; NO SHOOT -10

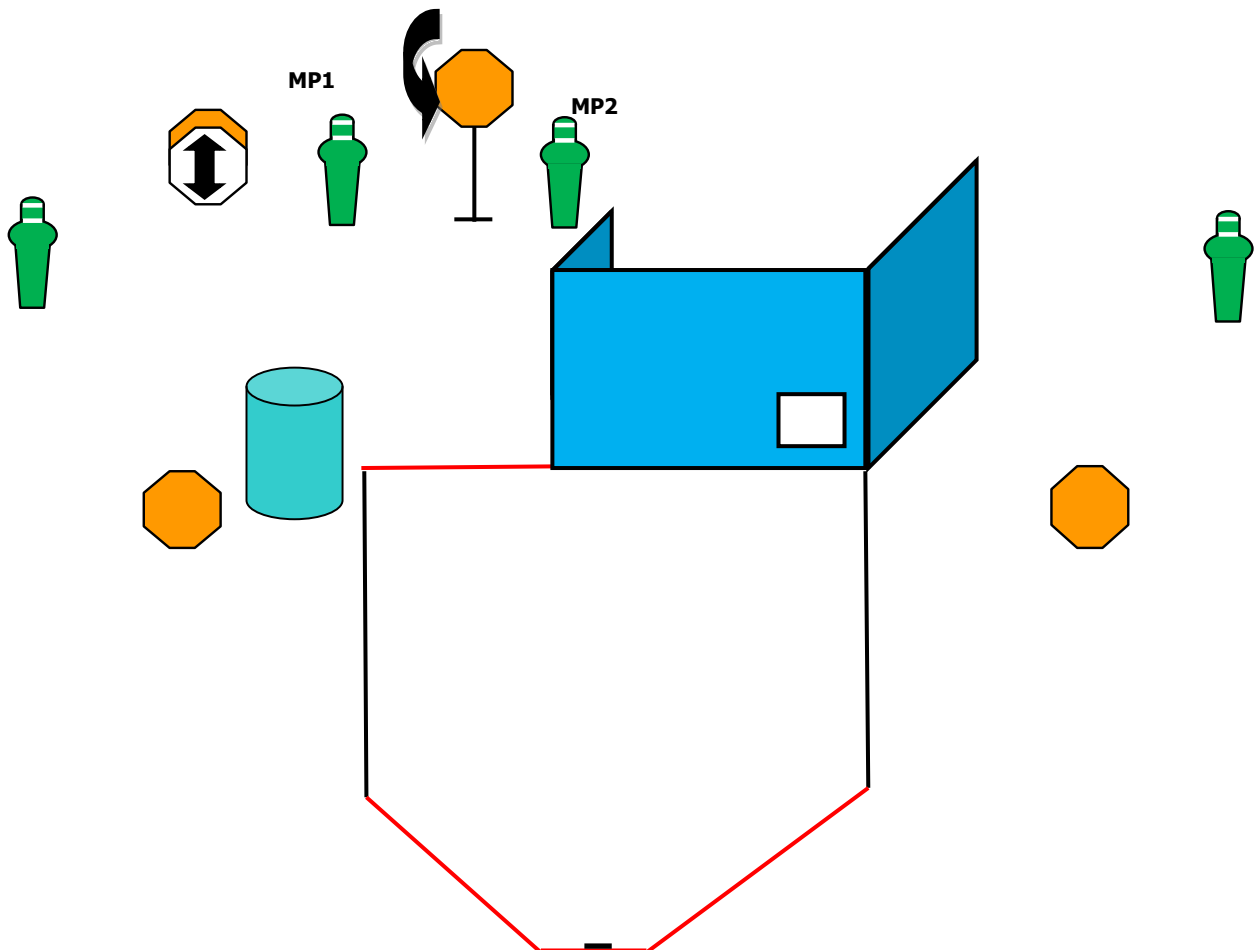
IPSC-F.I.T.D.S. ATTUALMENTE IN VIGORE

COME DA REGOLAMENTO IPSC-F.I.T.D.S. ATTUALMENTE IN VIGORE

START POSITION: Il tiratore in posizione relax, con i talloni sugli appositi segni, come indicato dal R. O., arma in condizione di pronto, come previsto per le varie divisioni.

PROCEDURE: Al segnale acustico il tiratore ingaggia ed abbatte i bersagli any order free style rispettando fault line ed angoli di sicurezza.

NOTE: MINI POPPER 1 SE ABBATTUTO ATTIVA NO-SHOOT OSCILLANTE; MINI POPPER 2 SE ABBATTUTO ATTIVA CLASSIC TARGET GIREVOLE. I TARGET RIMARRANNO VISIBILI AL TERMINE DEL MOVIMENTO.





ESERCIZIO N.4

TIPO STAGE:

TARGETS :

DISTANZE:

PUNTI POSSIBILI :

COLPI :

START-STOP:

PENALITA':

REGOLAMENTO:

ANGOLI DI SICUREZZA:

SHORT COURSE

9 CLASSIC TARGET; 2 MINI POPPER; 3 NO SHOOT

3 - 15 MT.

55

11

SEGNALE ACUSTICO - ULTIMO COLPO

PROCEDURA -10; MISS -10 ; NO SHOOT -10

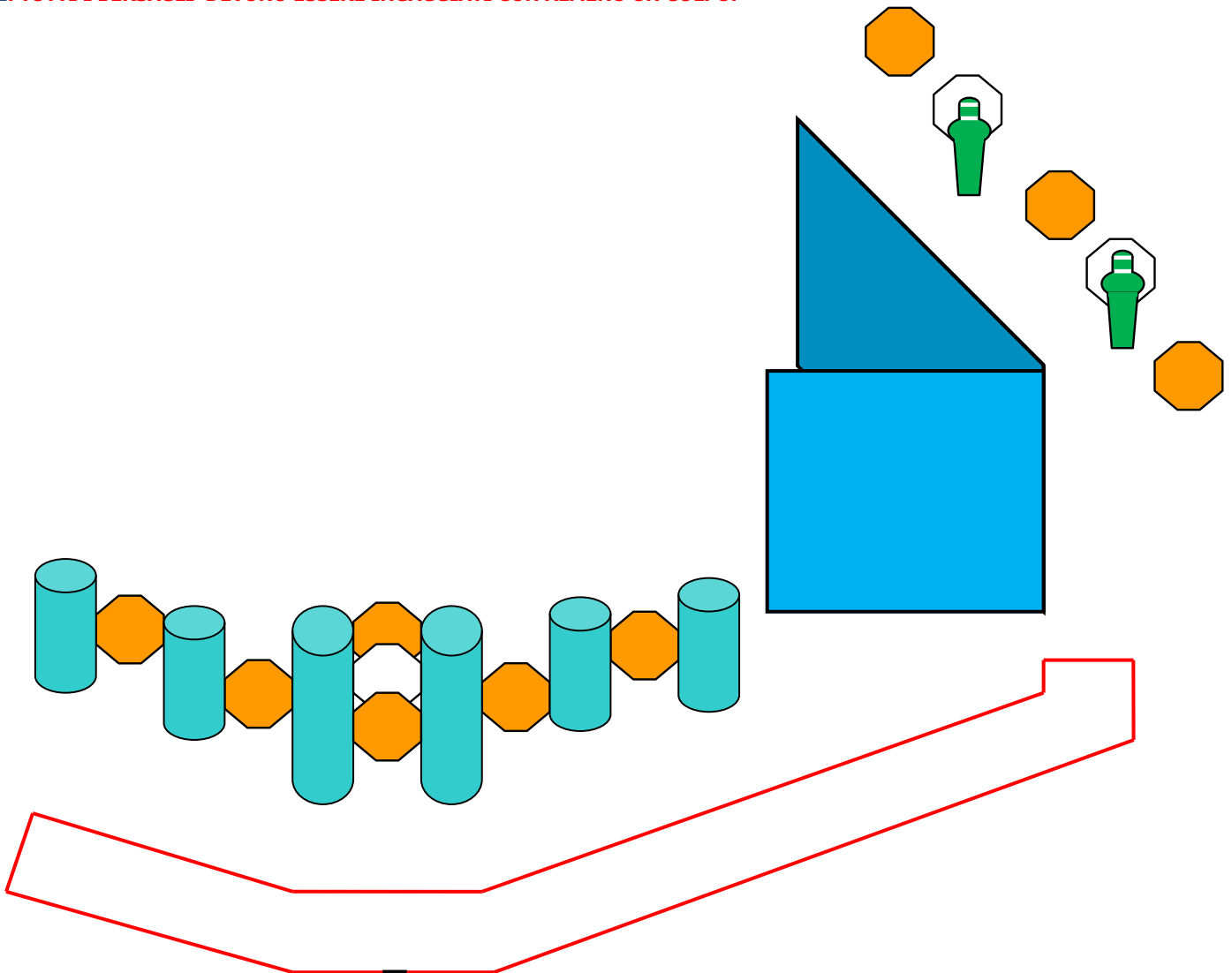
IPSC-F.I.T.D.S. ATTUALMENTE IN VIGORE

COME DA REGOLAMENTO IPSC-F.I.T.D.S. ATTUALMENTE IN VIGOR

START POSITION: Il tiratore in posizione relax, con i talloni sugli appositi segni, come indicato dal R. O., arma in condizione di pronto, come previsto per le varie divisioni.

PROCEDURE: Al segnale acustico il tiratore ingaggia ed abbatte i bersagli, con la sola mano forte, any order free style rispettando fault line ed angoli di sicurezza.

NOTE: TUTTI I BERSAGLI DEVONO ESSERE INGAGGIATI CON ALMENO UN COLPO.





ESERCIZIO N.5

TIPO STAGE:

MEDIUM COURSE

BERSAGLI :

11 CLASSIC TARGET; 2 MINI POPPER; 3 NO SHOOT

DISTANZE:

3 - 20 MT.

PUNTI POSSIBILI :

120

COLPI :

24

START-STOP:

SEGNALE ACUSTICO - ULTIMO COLPO

PENALITA':

PROCEDURA -10; MISS -10 ; NO SHOOT -10

REGOLAMENTO:

IPSC-F.I.T.D.S. ATTUALMENTE IN VIGORE

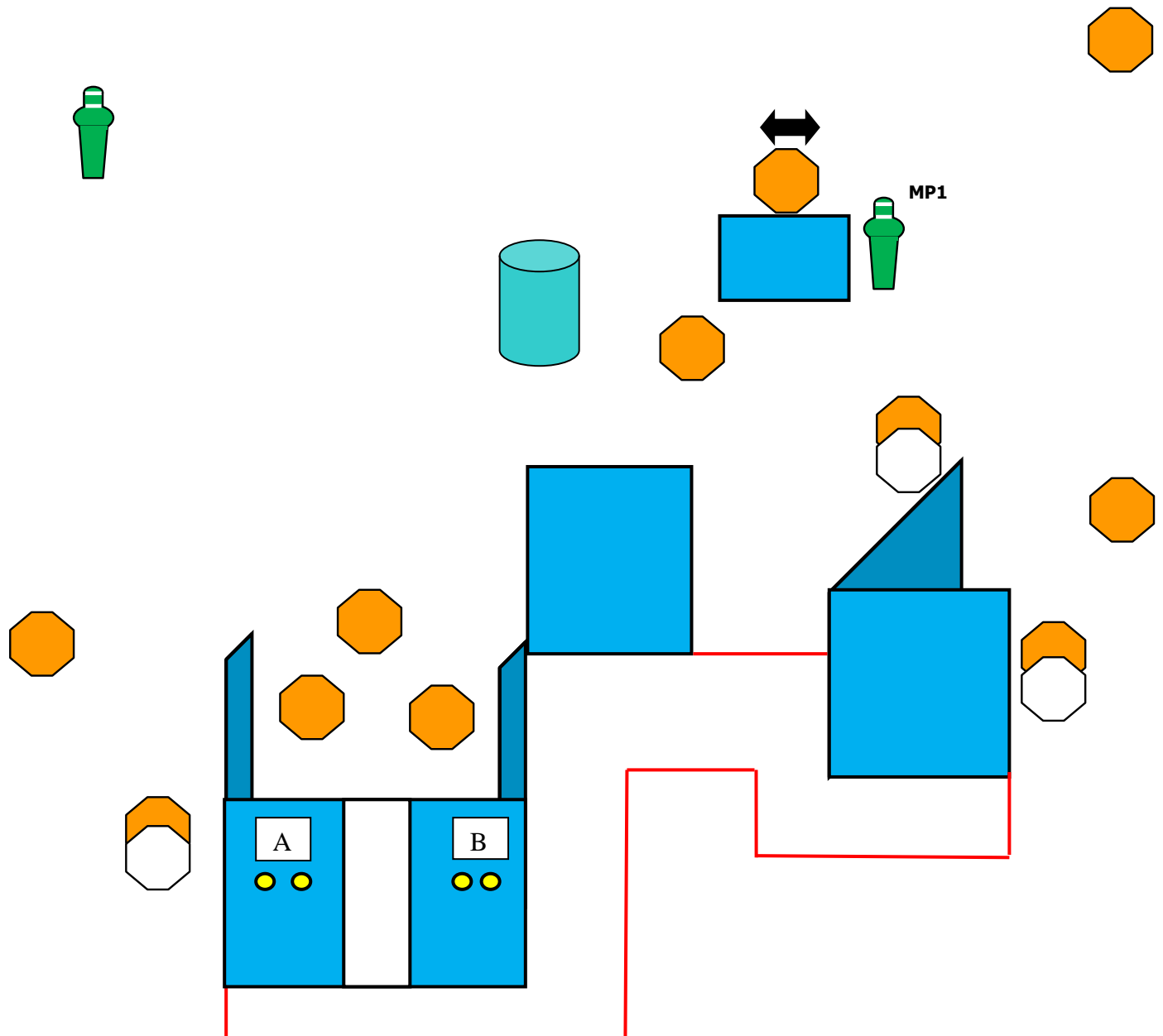
ANGOLI DI SICUREZZA:

COME DA REGOLAMENTO IPSC-F.I.T.D.S. ATTUALMENTE IN VIGORE

START POSITION: Il tiratore con le mani sui segni in A o B, come indicato dal R.O. , arma carica in fondina colpo non camerato, come previsto per le varie divisioni.

PROCEDURE: Al segnale acustico ingaggia ed abbatte i bersagli any order free style rispettando fault line ed angoli di sicurezza.

NOTE: L'ABBATTIMENTO DEL MINI POPPER 1 AZIONERA' CLASSIC TARGET BOBBER CHE RIMARRA VISIBILE AL TERMINE DEL MOVIMENTO .





ESERCIZIO N.6

TIPO STAGE:

LONG COURSE

BERSAGLI :

14 CLASSIC TARGET; 4 MINI POPPER; 4 NO SHOOT

DISTANZE:

3 - 20 MT.

PUNTI POSSIBILI :

160

COLPI :

32

START-STOP:

SEGNALE ACUSTICO - ULTIMO COLPO

PENALITA':

PROCEDURA -10; MISS -10 ; NO SHOOT -10

REGOLAMENTO:

IPSC-F.I.T.D.S. ATTUALMENTE IN VIGORE

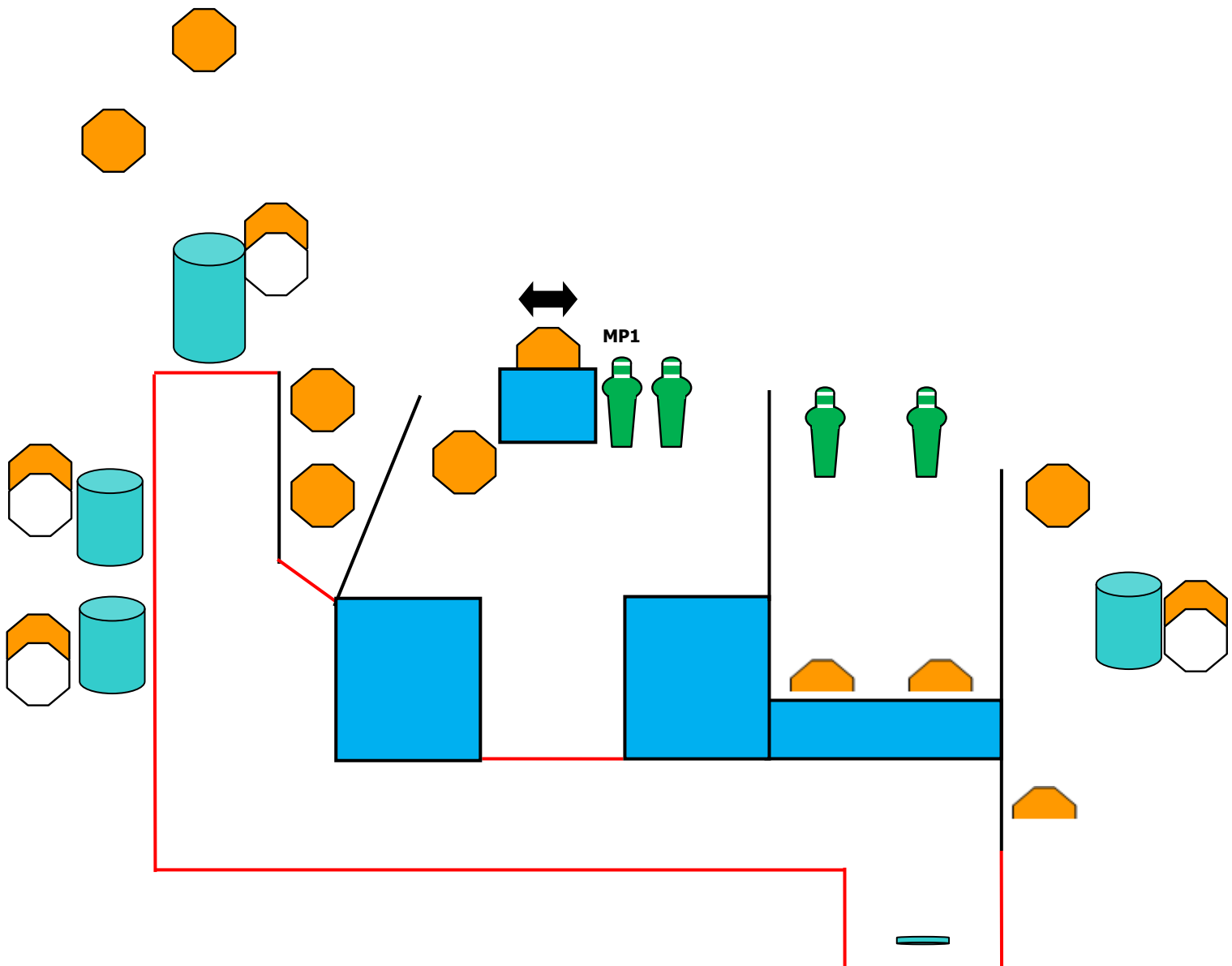
ANGOLI DI SICUREZZA:

COME DA REGOLAMENTO IPSC-F.I.T.D.S. ATTUALMENTE IN VIGORE

START POSITION: Il tiratore posizione relax, con le punte dei piedi sugli appositi segni, spalle ai bersagli, posizione surrender arma scarica in fondina, come previsto per le varie divisioni.

PROCEDURE: Al segnale acustico il tiratore ingaggia ed abbatte i bersagli any order free style rispettando fault line ed angoli di sicurezza.

NOTE: L'ABBATTIMENTO DEL MINI POPPER 1 AZIONERA' CLASSIC TARGET BOBBER CHE RIMARRA VISIBILE AL TERMINE DEL MOVIMENTO .



+



ESERCIZIO N.7

TIPO STAGE:

SHORT COURSE

BERSAGLI :

4 CLASSIC TARGET; 4 MINI POPPER; 2 NO SHOOT

DISTANZE:

3 - 15 MT.

PUNTI POSSIBILI :

60

COLPI :

12

START-STOP:

SEGNALE ACUSTICO - ULTIMO COLPO

PENALITA':

PROCEDURA -10; MISS -10 ; NO SHOOT -10

REGOLAMENTO:

IPSC-F.I.T.D.S. ATTUALMENTE IN VIGORE

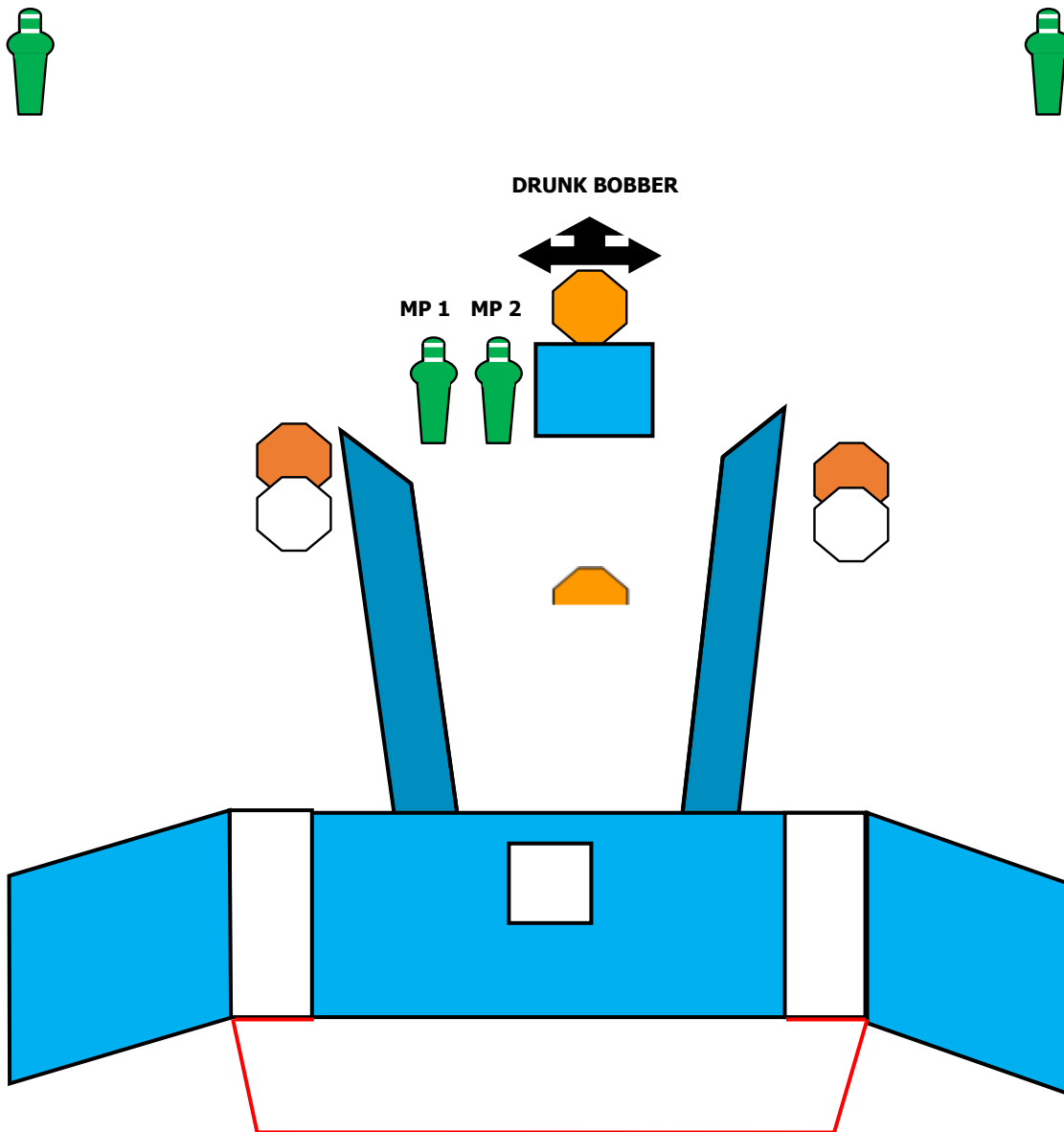
ANGOLI DI SICUREZZA:

COME DA REGOLAMENTO IPSC-F.I.T.D.S. ATTUALMENTE IN VIGORE

START POSITION: Il tiratore in posizione relax, all'interno della shooting area, arma in condizione di pronto, come previsto per le varie divisioni.

PROCEDURE: Al segnale acustico il tiratore ingaggia ed abbatte i bersagli any order free style, rispettando fault line ed angoli di sicurezza.

NOTE: L'ABBATTIMENTO DEI MINI POPPER 1 e 2 AZIONERA' IL CLASSIC TARGET BOBBER CHE RIMARRA VISIBILE AL TERMINE DEL MOVIMENTO.





ESERCIZIO N.8

TIPO STAGE:

BERSAGLI :

DISTANZE:

PUNTI POSSIBILI :

COLPI :

START-STOP:

PENALITA':

REGOLAMENTO:

ANGOLI DI SICUREZZA:

SHOORT COURSE

5 CLASSIC TARGET; 1 POPPER; 1 PLATE; 3 NO SHOOT

3 - 15 MT.

60

12

SEGNALE ACUSTICO - ULTIMO COLPO

PROCEDURA -10; MISS -10 ; NO SHOOT -10

IPSC-F.I.T.D.S. ATTUALMENTE IN VIGORE

COME DA REGOLAMENTO IPSC-F.I.T.D.S. ATTUALMENTE IN VIGORE

START POSITION: Il tiratore in posizione relax, con i talloni sugli appositi segni, arma in condizione di pronto, come previsto per le varie divisioni.

PROCEDURE: Al segnale acustico il tiratore ingaggia ed abbatte i bersagli any order free style rispettando fault line ed angoli di sicurezza.

NOTE: L'ABBATTIMENTO DEL PLATE AZIONERA' IL CLASSIC TARGET MOOVER, CHE RIMARRA VISIBILE AL TERMINE DEL MOVIMENTO.

