



# **NEW SHOOTING CLUB**

**Castel Volturno**

**Vi invita al 4° Trofeo  
New Shooting Club**

**1<sup>a</sup> Prova**

**Campionato Italiano  
Fascia B Macroarea 4**

**Sabato 2 e Domenica 3 Aprile 2016**

# 1ª PROVA - MACROAREA 4 CAMPIONATO ITALIANO FASCIA B

**DATA:** Sabato 2 e Domenica 3 Aprile 2016.

**LUOGO:** Campo di Tiro – Castel Volturno (Ce).

**ORGANIZZAZIONE:** A cura del New Shooting Club.

**ISCRIZIONI:** Telematica sul sito FITDS-MARE. Ogni concorrente deve essere in regola con l'iscrizione alla FITDS.

**ORARI:** Mattina briefing ore 7:45 inizio gara 8:00; Pomeriggio briefing ore 12:15 inizio gara 12:30.

**MUNIZIONI:** A cura di ogni singolo tiratore; libero l'uso di ogni tipo di palla.

**PREMIAZIONI:** Come da regolamento FITDS.

**RISTORAZIONE:** Sarà presente sul campo un punto ristoro..

**REGOLAMENTO:** IPSC/FITDS 2015.

**MATCH DIRECTOR:** MARTINO MASSIMO

**RANGE MASTER:** a cura della SAFRO.

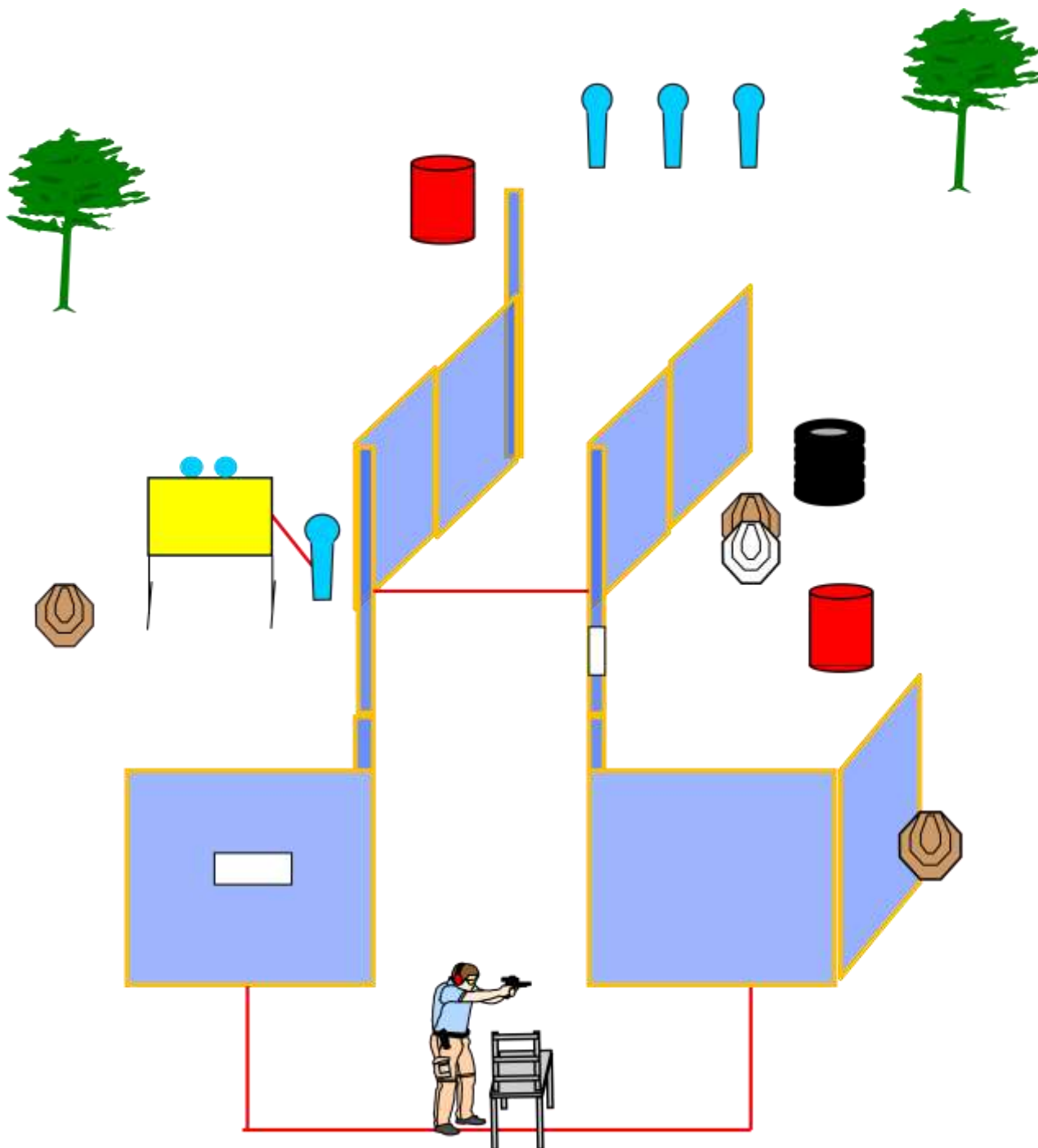
STAGE PROFILE								
STAGE	TIPO	COLPI	PUNTI	TARGET	PEPPER	PLATES	PENALTY TARGET	STAGE %
1	SHORT COURSE	12	60	3	4	2	1	7,86
2	SHORT COURSE	9	45	3	3	---	---	5,81
3	MEDIUM COURSE	22	110	10	2	---	2	14,38
4	LONG COURSE	32	160	15	2	---	4	20,91
5	SHORT COURSE	12	60	3	6	---	2	7,86
6	MEDIUM COURSE	23	115	10	3	---	4	15,00
7	SHORT COURSE	11	55	4	3	---	1	7,18
8	LONG COURSE	32	160	15	2	---	4	20,91
		153	765	63	25	2	18	100%

*N.B.: IL MATCH DIRECTOR, IN FASE D'ALLESTIMENTO, POTREBBE APPORTARE MODIFICHE AGLI ESERCIZI*

## HOTEL LA PERLA \*\*\*\*

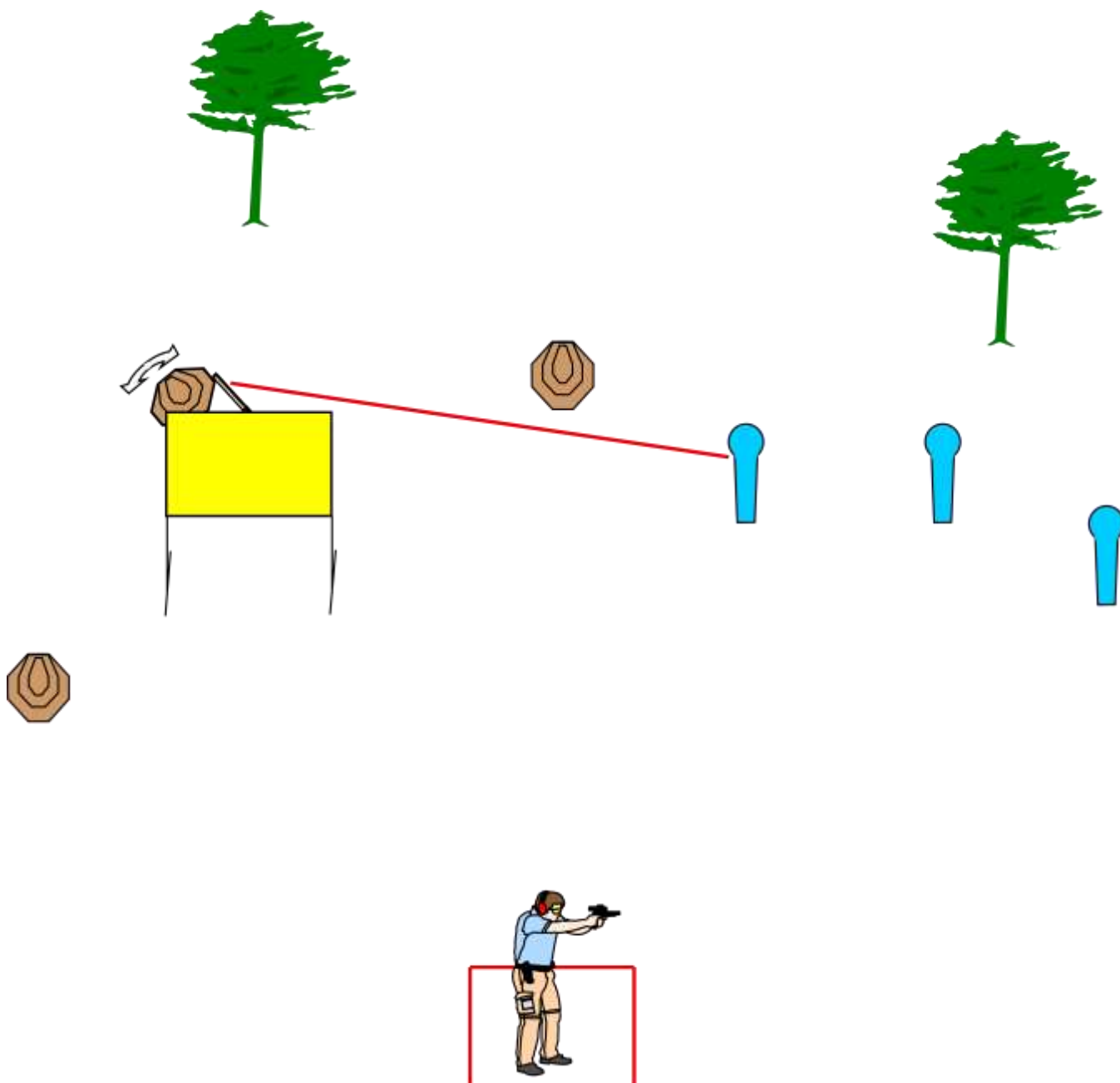
S.S. Domitiana Km. 38.300 - Castel Volturno (Ce) Tel. +39 081 5090257 - Fax +39 081 5090260  
[Info@laperla-hotel.com](mailto:Info@laperla-hotel.com) - [www.laperla-hotel.com](http://www.laperla-hotel.com)





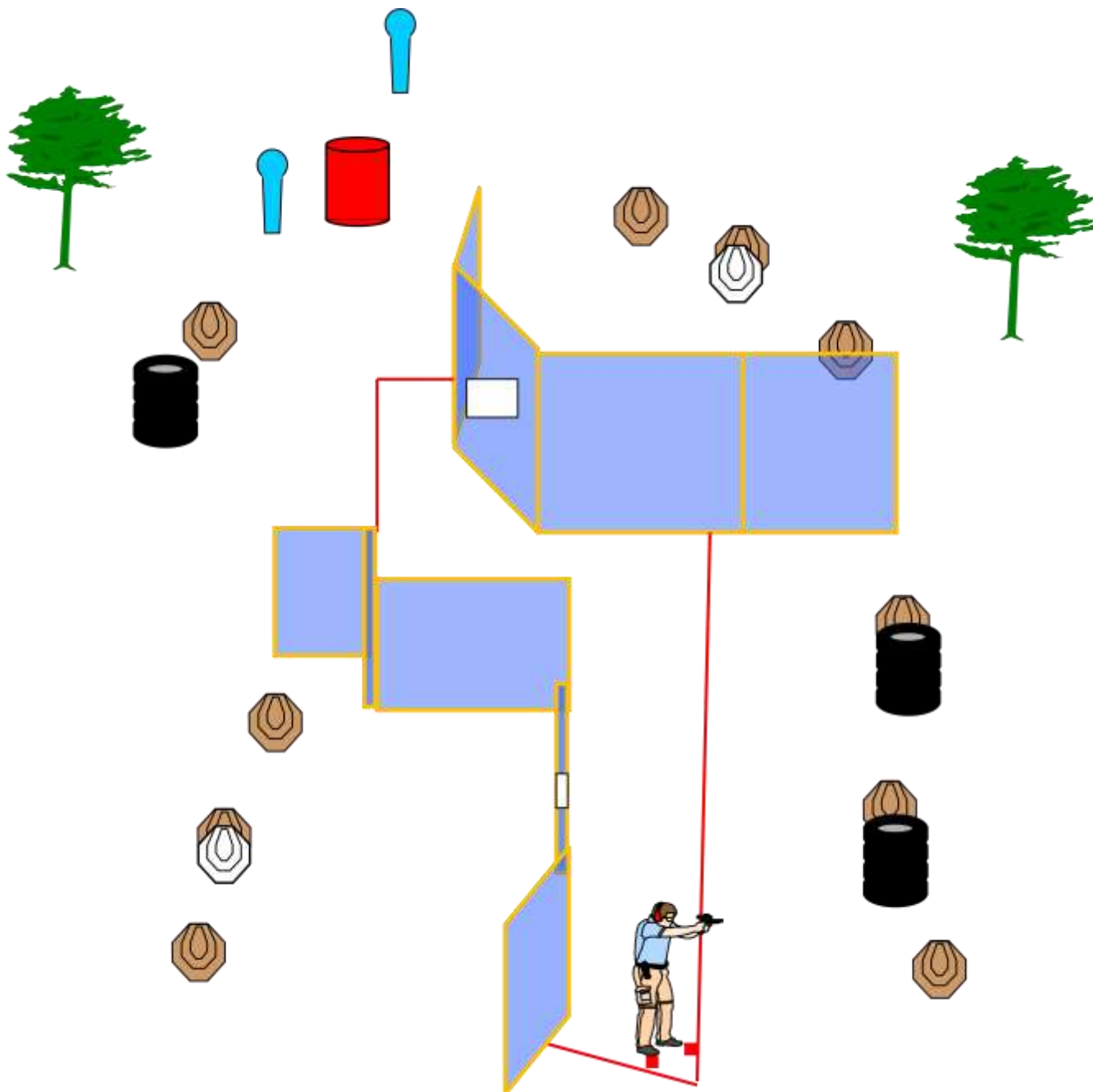
## STAGE 1

<b>ESERCIZIO:</b>	Short course	<b>BERSAGLI:</b>	3 Classic Targets 4 Mini Pepper – 2 Plates 1 Penalty Target
<b>CONTEGGIO:</b>	Comstock	<b>COLPI MINIMI:</b>	12 ROUNDS
<b>DISTANZA :</b>	3-12 m	<b>PUNTI:</b>	60 Points
<b>START:</b> <b>STOP:</b>	Segnale acustico Ultimo colpo	<b>PENALITA':</b>	Regolamento IPSC-FITDS ULTIMA EDIZIONE
<b>POSIZIONE DI PARTENZA :</b>	Tiratore seduto, mani poggiate sulle ginocchia, arma carica in fondina senza colpo camerato.		
<b>PROCEDURA :</b>	Al segnale acustico ingaggiare e abbattere i bersagli quando visibili in ordine libero, rispettando folt lain e angoli di sicurezza.		
<b>NOTA :</b>	Minipopper 1 se abbattuto attiva bobber con due piatti.		



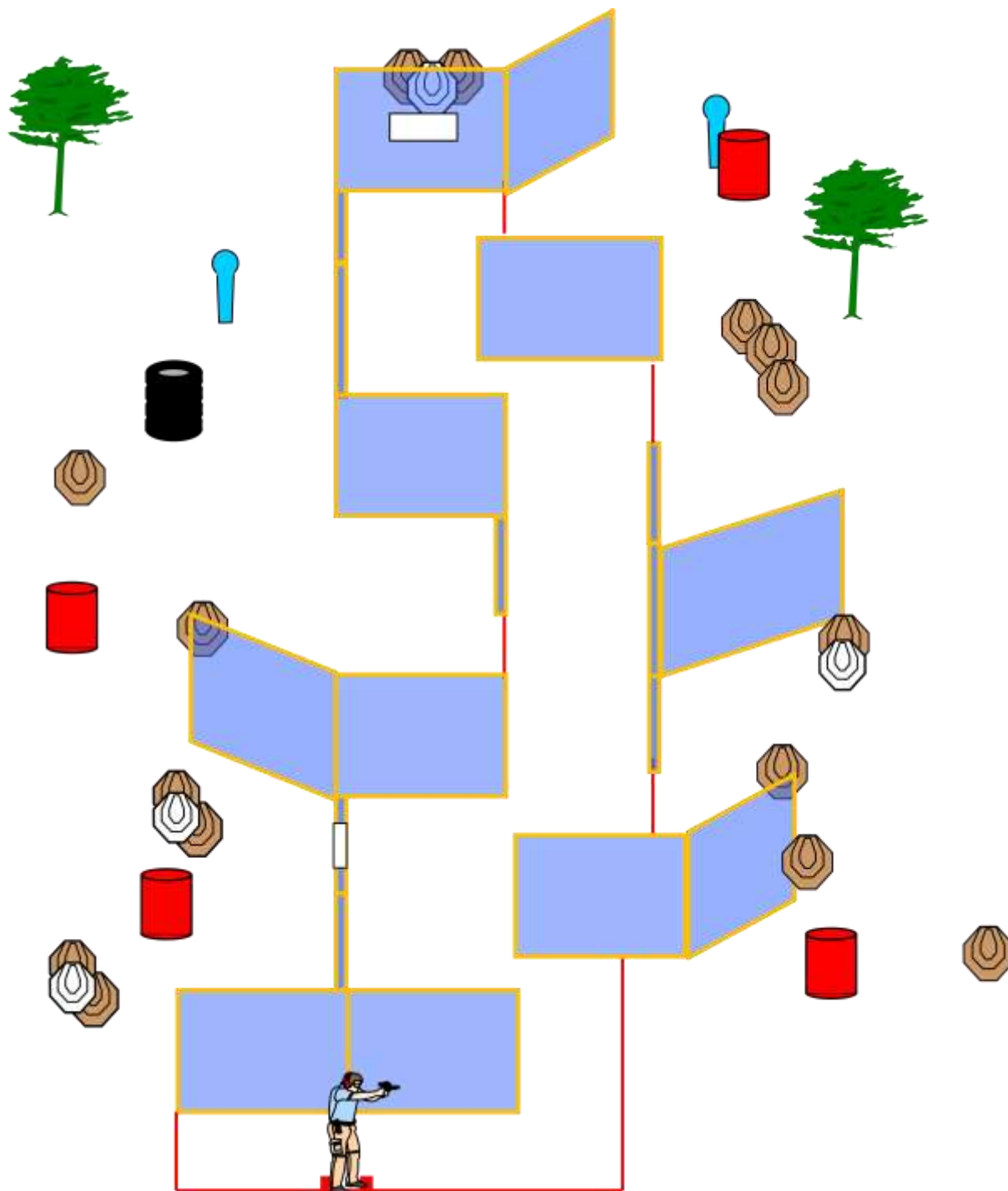
## STAGE 2

<b>ESERCIZIO:</b>	Short course	<b>BERSAGLI:</b>	3 Classic Targets 3 Popper
<b>CONTEGGIO:</b>	Comstock	<b>COLPI MINIMI:</b>	9 ROUNDS
<b>DISTANZA :</b>	4-10 m	<b>PUNTI:</b>	45 Points
<b>START:</b> <b>STOP:</b>	Segnale acustico Ultimo colpo	<b>PENALITA':</b>	Regolamento IPSC-FITDS ULTIMA EDIZIONE
<b>POSIZIONE DI PARTENZA :</b>	Tiratore all'interno del box, arma carica in fondina.		
<b>PROCEDURA :</b>	Al segnale acustico ingaggiare e abbattere i bersagli quando visibili in ordine libero, rispettando folt lain e angoli di sicurezza.		
<b>NOTA :</b>	<b>Tutti i bersagli vanno ingaggiati con la sola mano forte.</b>		



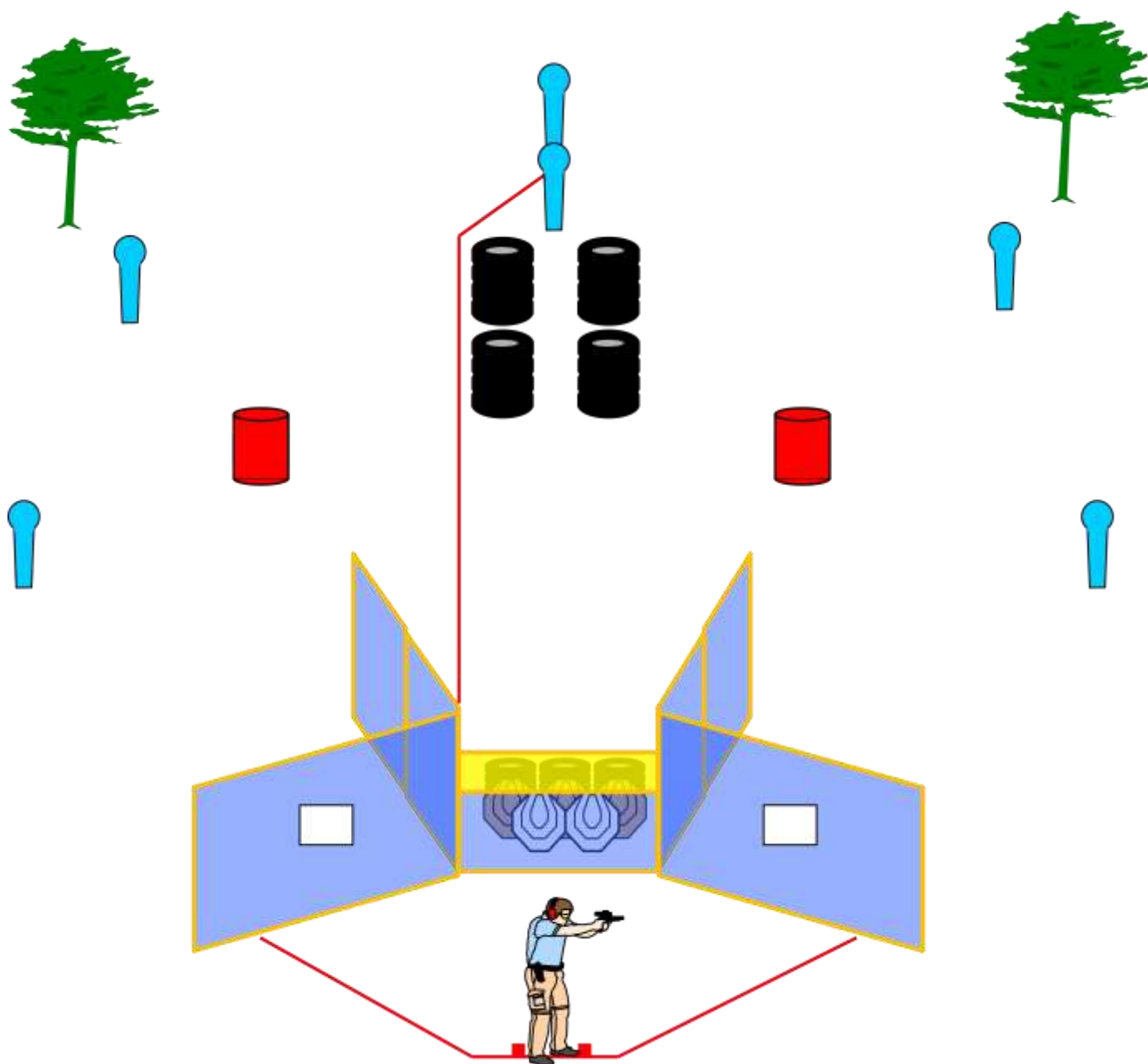
## STAGE 3

<b>ESERCIZIO:</b>	Medium course	<b>BERSAGLI:</b>	10 Classic Targets 2 Popper 2 Penalty Target
<b>CONTEGGIO:</b>	Comstock	<b>COLPI MINIMI:</b>	22 ROUNDS
<b>DISTANZA :</b>	3 12 m	<b>PUNTI:</b>	110 Points
<b>START:</b> <b>STOP:</b>	Segnale acustico Ultimo colpo	<b>PENALITA':</b>	Regolamento IPSC-FITDS ULTIMA EDIZIONE
<b>POSIZIONE DI PARTENZA :</b>	Talloni che toccano gli appositi segni, posizione relax, arma carica in fondina.		
<b>PROCEDURA :</b>	Al segnale acustico ingaggiare e abbattere i bersagli quando visibili in ordine libero, rispettando i tempi e angoli di sicurezza.		
<b>NOTA :</b>			



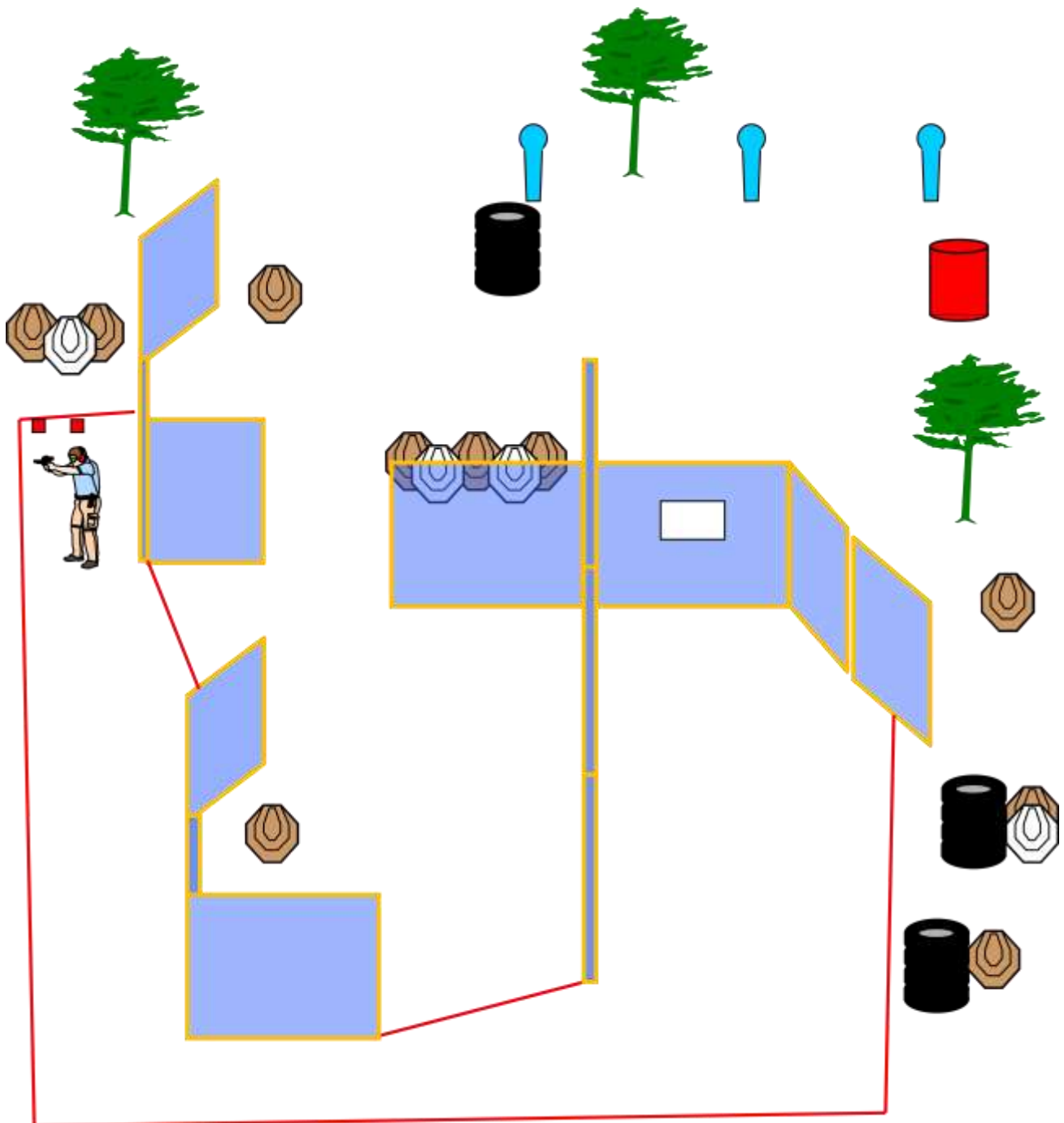
## STAGE 4

<b>ESERCIZIO:</b>	Long course	<b>BERSAGLI:</b>	15 Classic Targets 2 Mini Popper 4 Penalty Target
<b>CONTEGGIO:</b>	Comstock	<b>COLPI MINIMI:</b>	32 ROUNDS
<b>DISTANZA :</b>	3-15 m	<b>PUNTI:</b>	160 Points
<b>START:</b> <b>STOP:</b>	Segnale acustico Ultimo colpo	<b>PENALITA':</b>	Regolamento IPSC-FITDS ULTIMA EDIZIONE
<b>POSIZIONE DI PARTENZA :</b>	Talloni che toccano gli appositi segni, posizione surrender, arma carica in fondina.		
<b>PROCEDURA :</b>	Al segnale acustico ingaggiare e abbattere i bersagli quando visibili in ordine libero, rispettando folt lain e angoli di sicurezza.		
<b>NOTA :</b>			



## STAGE 5

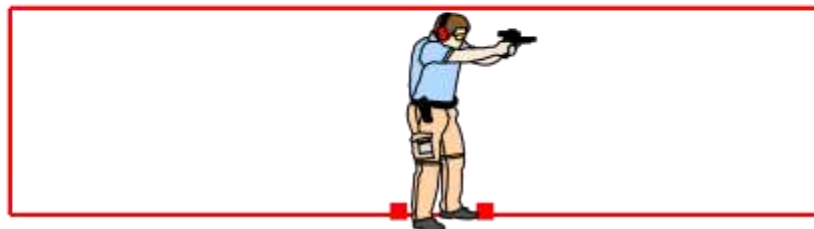
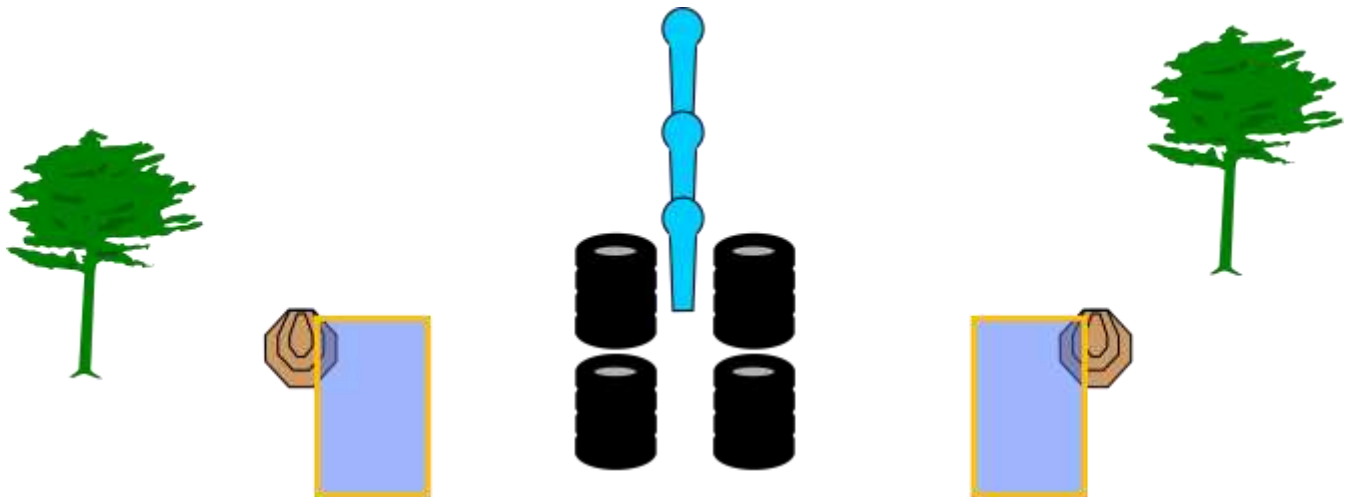
<b>ESERCIZIO:</b>	Short course	<b>BERSAGLI:</b>	3 Classic Targets 6 Popper 2 Penalty Target
<b>CONTEGGIO:</b>	Comstock	<b>COLPI MINIMI:</b>	12 ROUNDS
<b>DISTANZA :</b>	2-15 m	<b>PUNTI:</b>	60Points
<b>START:</b> <b>STOP:</b>	Segnale acustico Ultimo colpo	<b>PENALITA':</b>	Regolamento IPSC-FITDS ULTIMA EDIZIONE
<b>POSIZIONE DI PARTENZA :</b>	Punte che toccano gli appositi segni, spalle ai bersagli, posizione relax, arma scarica in fondina.		
<b>PROCEDURA :</b>	Al segnale acustico ingaggiare e abbattere i bersagli quando visibili in ordine libero, rispettando folt lain e angoli di sicurezza.		
<b>NOTA :</b>	L'abbattimento del popper centrale se abbattuto rende visibile targets.		



## STAGE 6

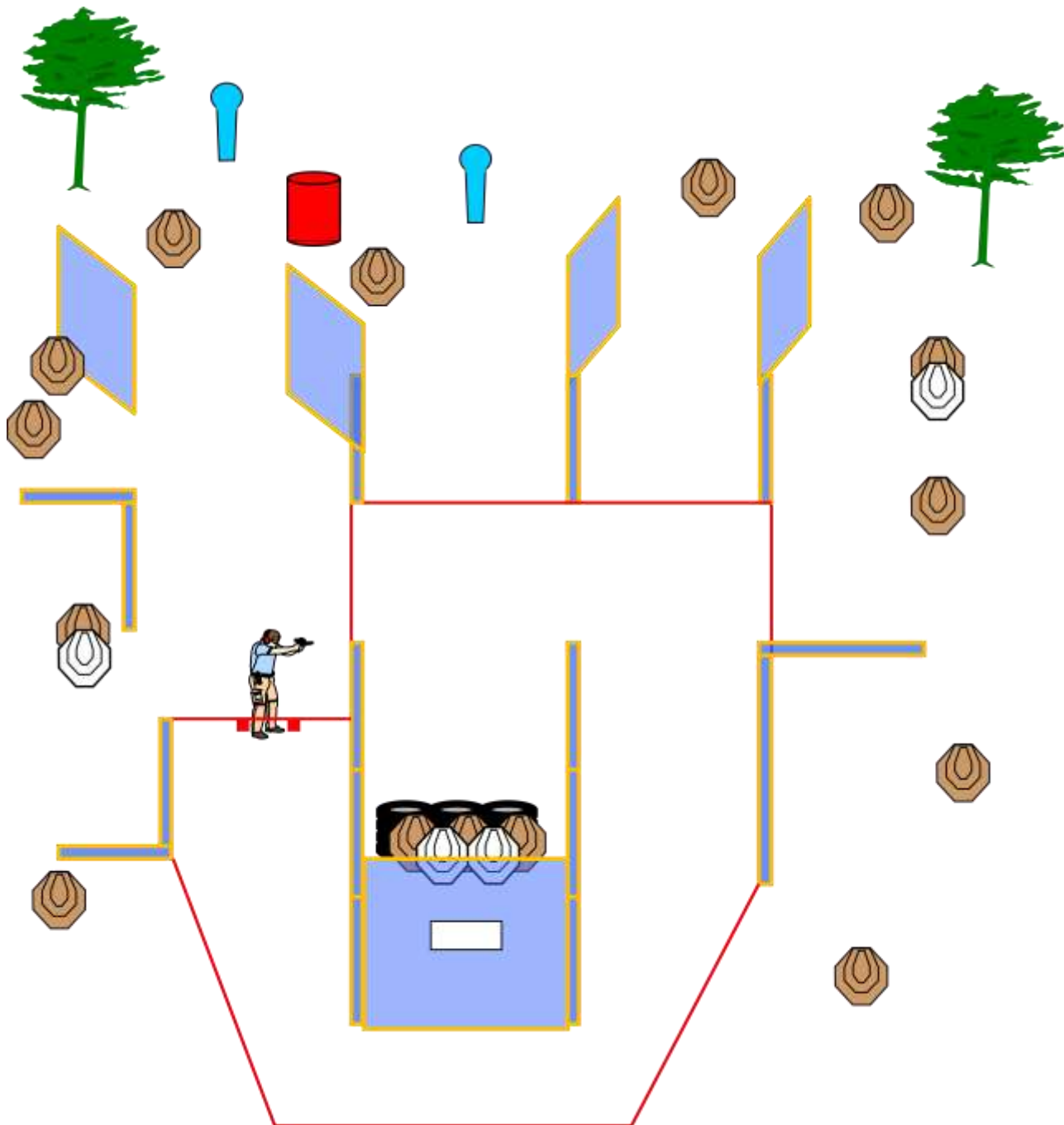
<b>ESERCIZIO:</b>	Medium course	<b>BERSAGLI:</b>	10 Classic Targets 3 Popper 4 Penalty Target
<b>CONTEGGIO:</b>	Comstock	<b>COLPI MINIMI:</b>	23 ROUNDS
<b>DISTANZA :</b>	2-12 m	<b>PUNTI:</b>	115 Points
<b>START:</b> <b>STOP:</b>	Segnale acustico Ultimo colpo	<b>PENALITA':</b>	Regolamento IPSC-FITDS ULTIMA EDIZIONE
<b>POSIZIONE DI PARTENZA :</b>	Punte dei piedi che toccano gli appositi segni, posizione relax, arma carica in fondina.		
<b>PROCEDURA :</b>	Al segnale acustico ingaggiare e abbattere i bersagli quando visibili in ordine libero, rispettando folt lain e angoli di sicurezza.		
<b>NOTA :</b>			





## STAGE 7

<b>ESERCIZIO:</b>	Short course	<b>BERSAGLI:</b>	4 Classic Targets 3 Popper 1 Penalty Target
<b>CONTEGGIO:</b>	Comstock	<b>COLPI MINIMI:</b>	11 ROUNDS
<b>DISTANZA :</b>	2-15 m	<b>PUNTI:</b>	55 Points
<b>START:</b> <b>STOP:</b>	Segnale acustico Ultimo colpo	<b>PENALITA':</b>	Regolamento IPSC-FITDS ULTIMA EDIZIONE
<b>POSIZIONE DI PARTENZA :</b>	Talloni che toccano gli appositi segni, posizione relax, arma carica in fondina senza colpo camerato.		
<b>PROCEDURA :</b>	Al segnale acustico ingaggiare e abbattere i bersagli quando visibili in ordine libero, rispettando folt lain e angoli di sicurezza.		
<b>NOTA :</b>			



## STAGE 8

<b>ESERCIZIO:</b>	Long course	<b>BERSAGLI:</b>	15 Classic Targets 2 Popper 4 Penalty Target
<b>CONTEGGIO:</b>	Comstock	<b>COLPI MINIMI:</b>	32 ROUNDS
<b>DISTANZA :</b>	2-12 m	<b>PUNTI:</b>	160 Points
<b>START:</b> <b>STOP:</b>	Segnale acustico Ultimo colpo	<b>PENALITA':</b>	Regolamento IPSC-FITDS ULTIMA EDIZIONE
<b>POSIZIONE DI PARTENZA :</b>	Punte dei piedi che toccano gli appositi segni, posizione relax, arma carica in fondina.		
<b>PROCEDURA :</b>	Al segnale acustico ingaggiare e abbattere i bersagli quando visibili in ordine libero, rispettando folt lain e angoli di sicurezza.		
<b>NOTA :</b>			