

SHOOTING CLUB Gualdo Tadino

5° GARA

VALIDA PER IL CAMPIONATO ITALIANO FASCIA "B"

2016



Sabato 18 Domenica 19 Giugno 2016

8 ESERCIZI – 158 COLPI MINIMI / 790 PUNTEGGIO MASSIMO



TUTTE LE DIVISIONI AMMESSE



Gara IPSC Livello II

ORGANIZZAZIONE : SHOOTING CLUB GUALDO TADINO

DATA: Sabato 18 e Domenica 19 Giugno 2016

LUOGO: Campo di tiro Sascupo di Rigali

ISCRIZIONI: La quota di partecipazione è di Euro 53.50 da perfezionare tramite via telematica (**MA.RE**) alla **F.I.T.D.S.** come da regolamento.

MUNIZIONI: A cura di ogni singolo tiratore; libero l'uso di ogni tipo di palla

PREMIAZIONE: Come da Regolamento Sportivo FITDS in vigore

RISTORAZIONE: E' presente sul Campo di Tiro un punto ristoro

REGOLAMENTO: Sarà adottato il regolamento I.P.S.C./F.I.T.D.S. in vigore

Orari

Turno mattina : I tiratori iscritti al turno di gara della mattina dovranno trovarsi sul campo di gara entro le ore 07,30 per il ritiro dei documenti di gara; il match avrà inizio alle ore 08,00

Turno pomeriggio: I tiratori iscritti al turno di gara del pomeriggio dovranno trovarsi sul campo di gara entro le ore 12,30 per il ritiro dei documenti di gara; il match avrà inizio alle ore 13,00.

**Il sabato la gara inizierà con il turno del pomeriggio.
La domenica turno di mattina e pomeriggio**

RANGE MASTER: A cura del S.A.F.R.O.

RANGE OFFICER: A cura del S.A.F.R.O.

MATCH DIRECTOR: Sensi Franco

CONTATTI: Sensi Franco 347/8561246 email- campoditirosascupo@libero.it

Per motive di sicurezza e tecnici , gli esercizi potranno essere modificati nella realizzazione.

N.B. : Tutti i tiratori devono essere in regola secondo la legge Italiana per quello che riguarda i permessi e il trasporto di munizioni e armi e per l'utilizzo dei calibri consentiti. L'organizzazione declina ogni responsabilità per il mancato rispetto della norme in vigore.

E' fatto divieto di utilizzare qualsiasi tipo di abbigliamento militare, paramilitare, nonché l'utilizzo di abbigliamento e/o accessori che in qualche modo possano ledere l'immagine della F.I.T.D.S.

HOTELS

B & B CANTICO DELLE CREATURE: Via Zoccolanti Tel. 075-91.64.70

LA CASA del BUONGUSTAIO Via Fano Km 177 Nocera Umbra Tel 0742 818931

AGRITURISMO BOCCI: Fraz. Rigali Tel. 075-91.66.70

ALBERGO BOTTAIO: Via Casimiri, 17 Tel. 075-91.32.30

AGRITURISMO LE FRANCESCHE Via Fano 40 Tel. 0742 810327- 810363

**21° Trofeo Città di Gualdo Tadino
Gualdo Tadino (PG) 11-12 Luglio 2015**

MATCH PROFILE -

E S .	Tipo	Conteggio	Colpi	Punti	Target	Plates	Popper	N/S	Bobber	Metri	%
1	Short Course	Comstock	12	60	5	1	1		1	3-12	
2	Medium Course	Comstock	24	120	11		2	3		3-18	
3	Short Course	Comstock	12	60	5		2	1		3-15	
4	Short Course	Comstock	12	60	6					8-15	
5	Medium Course	Comstock	24	120	11		2	2	1	5-15	
6	Long Course	Comstock	30	150	12	4	2	2		5-10	
7	Short Course	Comstock	12	60	5		2	2		3-15	
8	Long Course	Comstock	32	160	15		2	3	1	5-20	
TOTALI			158	790	70	5	13	13	3		

***Dove siamo –Come raggiungerci
Coordinate per navigatore***

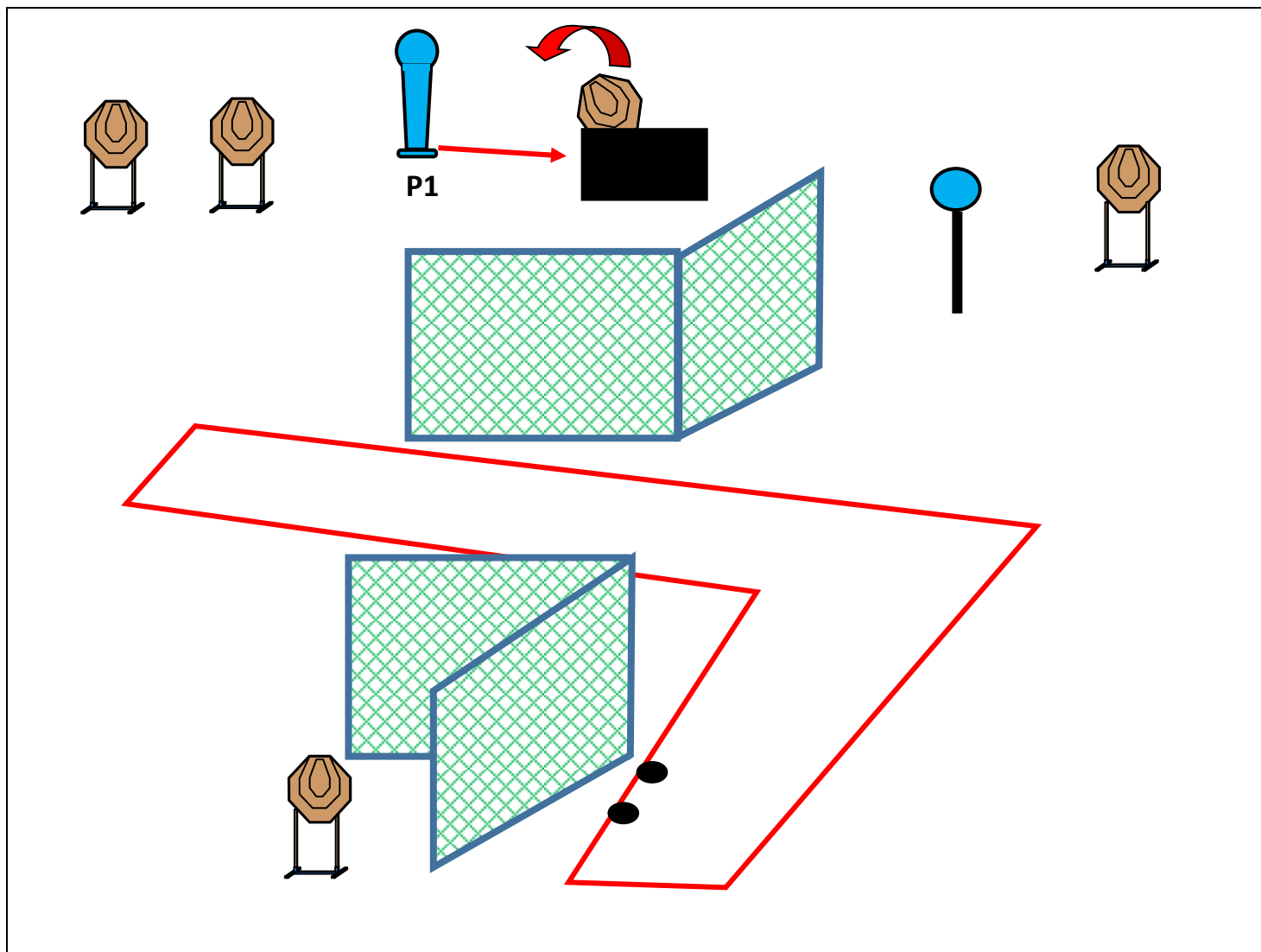
43.205895 12.800617



SHOOTING CLUB Gualdo Tadino



STAGE 1



<i>Esercizio</i>	<i>Short Course</i>	<i>Bersagli</i>			
<i>Colpi</i>	12	<i>Targets</i>	5	<i>Mini Targets</i>	0
<i>Punti</i>	60	<i>No-Shoot</i>	0	<i>Mini Poppers</i>	1
<i>Distanze</i>	3-12	<i>Poppers</i>	0		
<i>Start segnale acustico</i>	<i>Stop ultimo colpo</i>	<i>Piatti</i>	1		

Start Position: Il tiratore relax punta dei piedi che toccano i segni come mostrato dal RO arma scarica caricatore inserito (condizione 2)

Procedura: al segnale acustico ingaggiare tutti i bersagli dall'interno della shooting area; tutte le strutture sono hard cover.

Note: il popper 1 attiva target bobber Angoli di sicurezza: 180 in laterale non oltre il parapalle in verticale

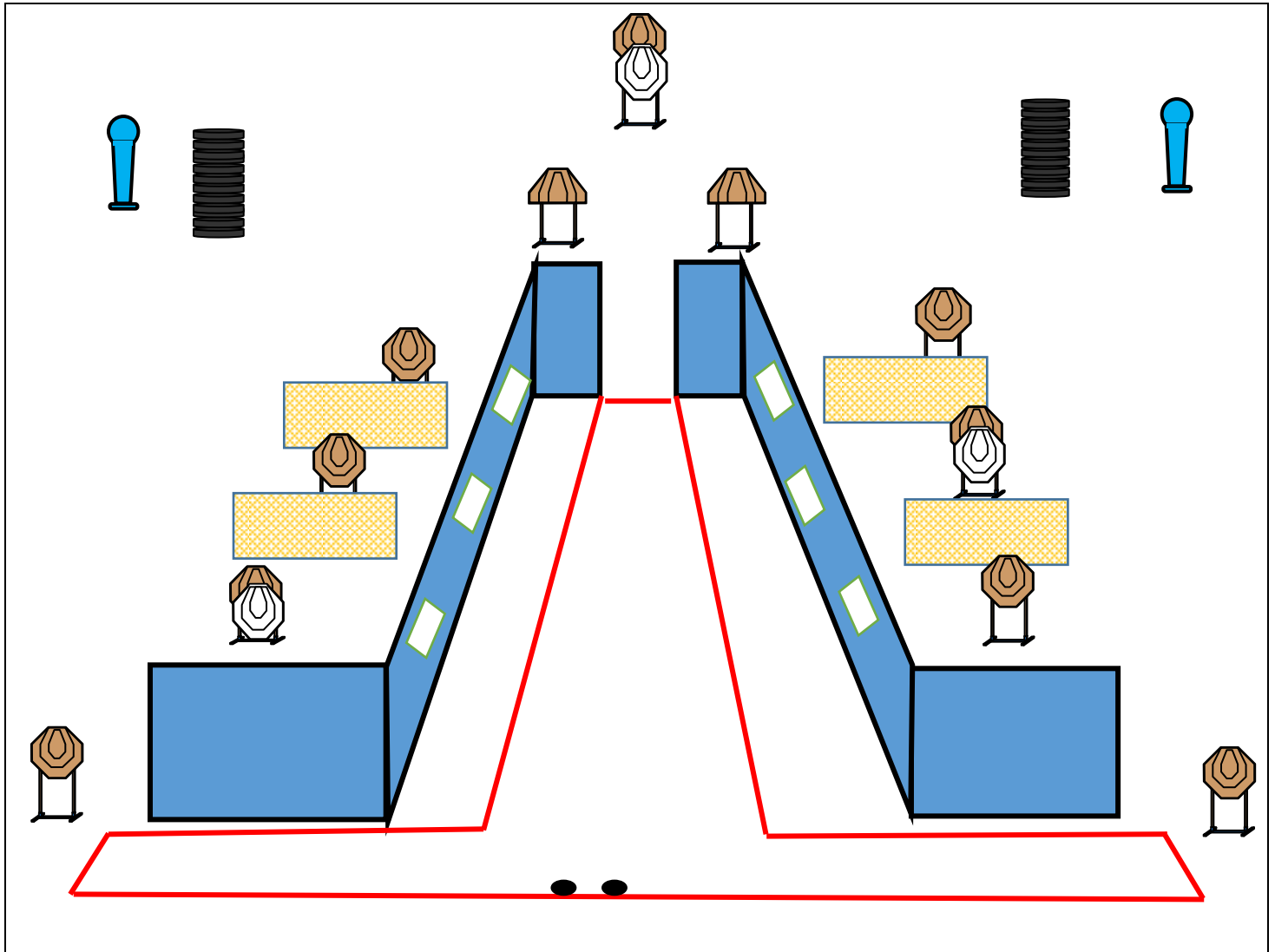
Penalità: Regolamento IPSC FITDS ultima edizione



SHOOTING CLUB Gualdo Tadino



STAGE 2



<i>Esercizio</i>	<i>Medium Course</i>	<i>Bersagli</i>			
<i>Colpi</i>	24	<i>Targets</i>	11	<i>Mini Targets</i>	0
<i>Punti</i>	120	<i>No-Shoot</i>	3	<i>Mini Poppers</i>	0
<i>Distanze</i>	3-18	<i>Poppers</i>	2		
<i>Start segnale acustico</i>	<i>Stop ultimo colpo</i>	<i>Piatti</i>	0		

Start Position: Tiratore in posizione relax, arma carica in fondina secondo la propria divisione di appartenenza

Procedura: al segnale acustico ,ingaggiare tutti i bersagli dall'interno della shooting area; tutte le strutture sono hard cover.

Note Angoli di sicurezza: 180 in laterale non oltre il parallelo in verticale

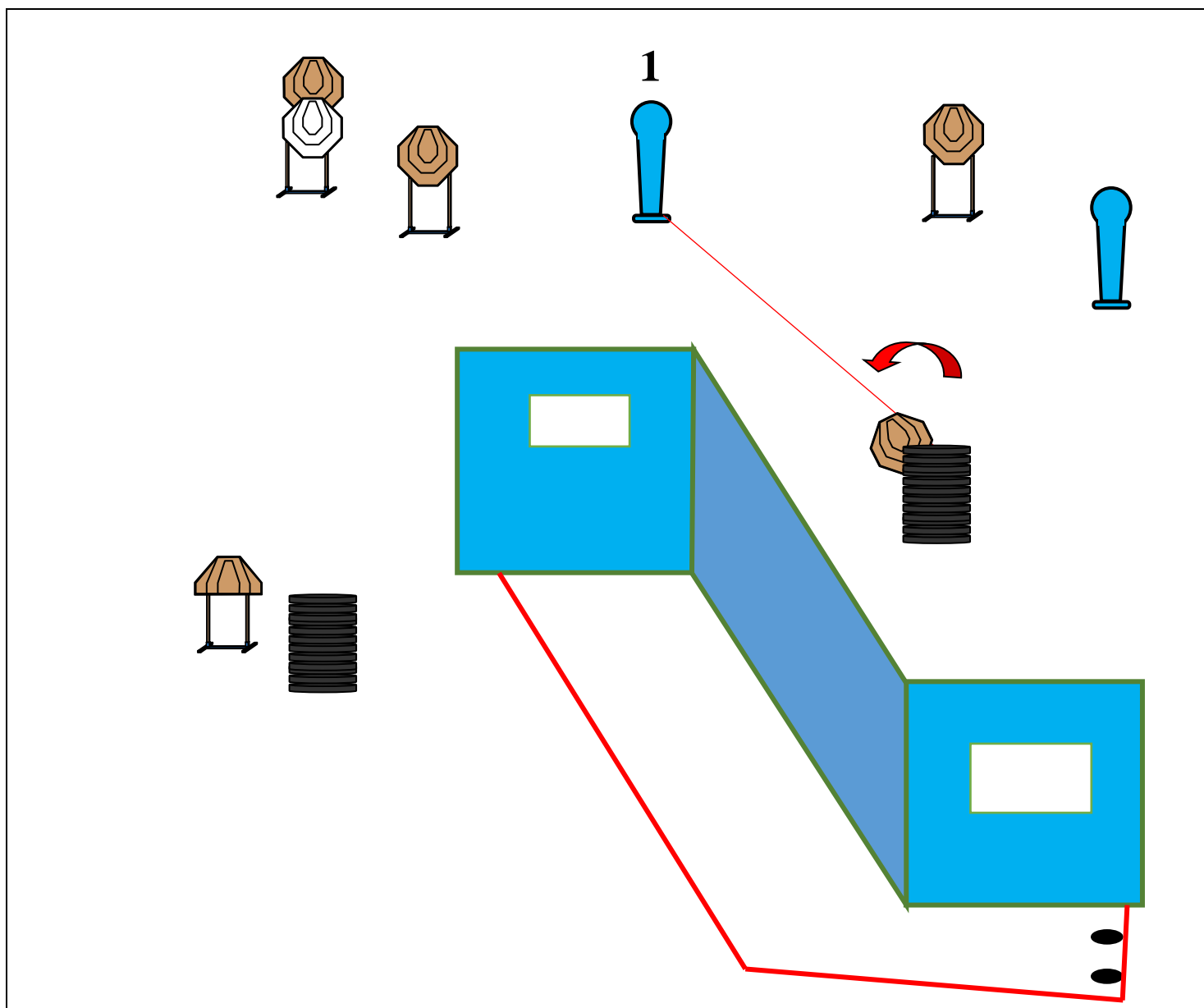
Penalità: Regolamento IPSC FITDS ultima edizione



SHOOTING CLUB Gualdo Tadino



STAGE 3



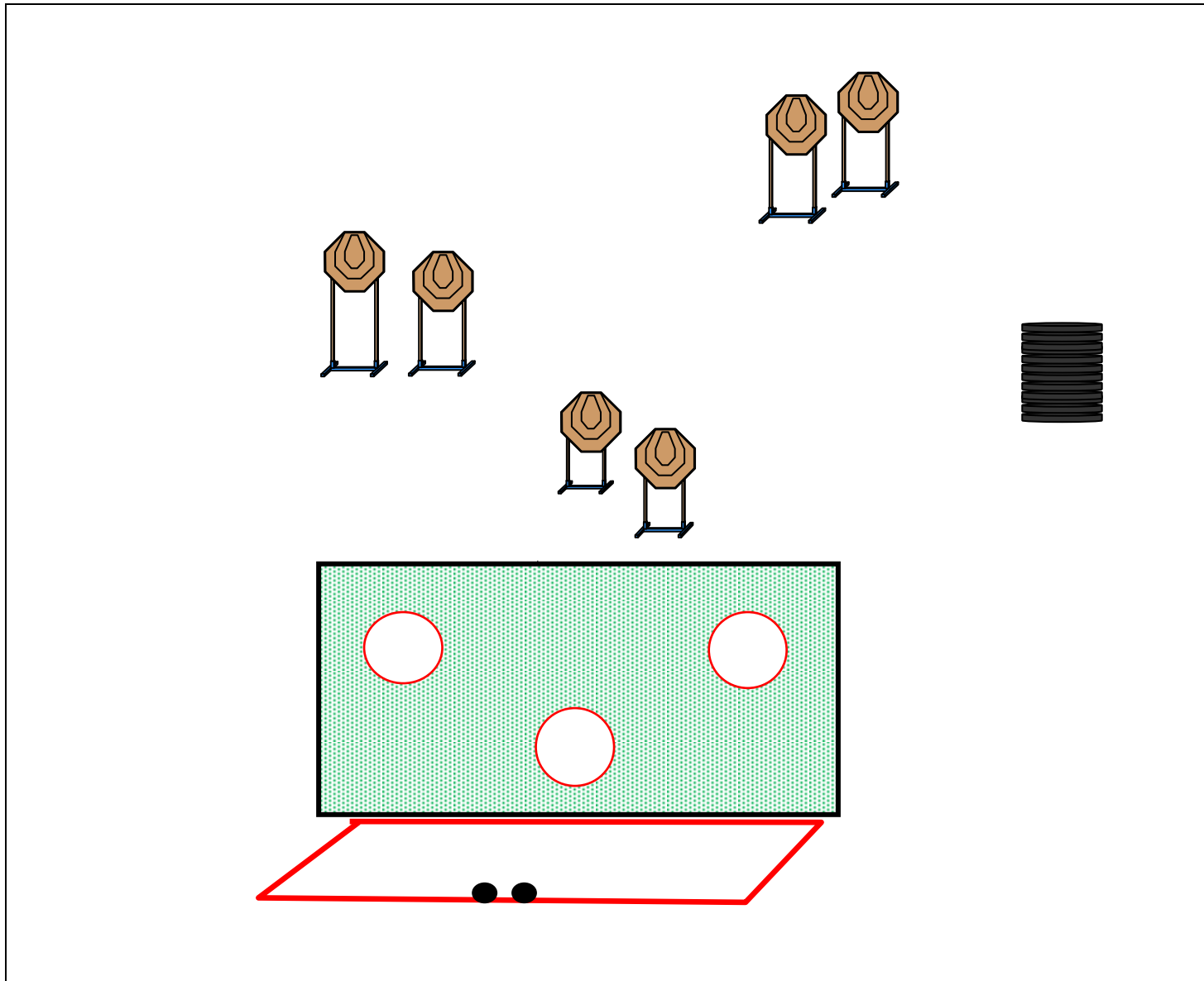
<i>Esercizio</i>	<i>Short Course</i>	<i>Bersagli</i>			
<i>Colpi</i>	12	<i>Targets</i>	5	<i>Mini Targets</i>	0
<i>Punti</i>	60	<i>No-Shoot</i>	1	<i>Mini Poppers</i>	2
<i>Distanze</i>	3-15	<i>Poppers</i>	0		
<i>Start segnale acustico</i>	<i>Stop ultimo colpo</i>	<i>Piatti</i>	0		
<i>Start Position: Il Tiratore relax con i talloni che toccano i segni, arma carica in fondina secondo la division di appartenenza</i>					
<i>Procedura: al segnale acustico ingaggiare tutti i bersagli dall'interno della shooting area; tutte le strutture sono hard cover.</i>					
<i>Note: Mini poppers 1 attiva Target Angoli di sicurezza: 180 in laterale non oltre il parapalle in verticale</i>					
<i>Penalità: Regolamento IPSC FITDS ultima edizione</i>					



SHOOTING CLUB Gualdo Tadino



STAGE 4



<i>Esercizio</i>	<i>Short Course</i>	<i>Bersagli</i>			
<i>Colpi</i>	12	<i>Targets</i>	0	<i>Mini Targets</i>	6
<i>Punti</i>	60	<i>No-Shoot</i>	0	<i>Mini Poppers</i>	0
<i>Distanze</i>	8-15	<i>Poppers</i>	0		
<i>Start segnale acustico</i>	<i>Stop ultimo colpo</i>	<i>Piatti</i>	0		

Start Position: Il Tiratore relax con i talloni che toccano i segni, arma carica in fondina secondo la divisione di appartenenza

Procedura: al segnale acustico ingaggiare tutti i bersagli dall'interno della shooting area; tutte le strutture sono hard cover.

Note: Angoli di sicurezza: 180 in laterale non oltre il parapalle in verticale

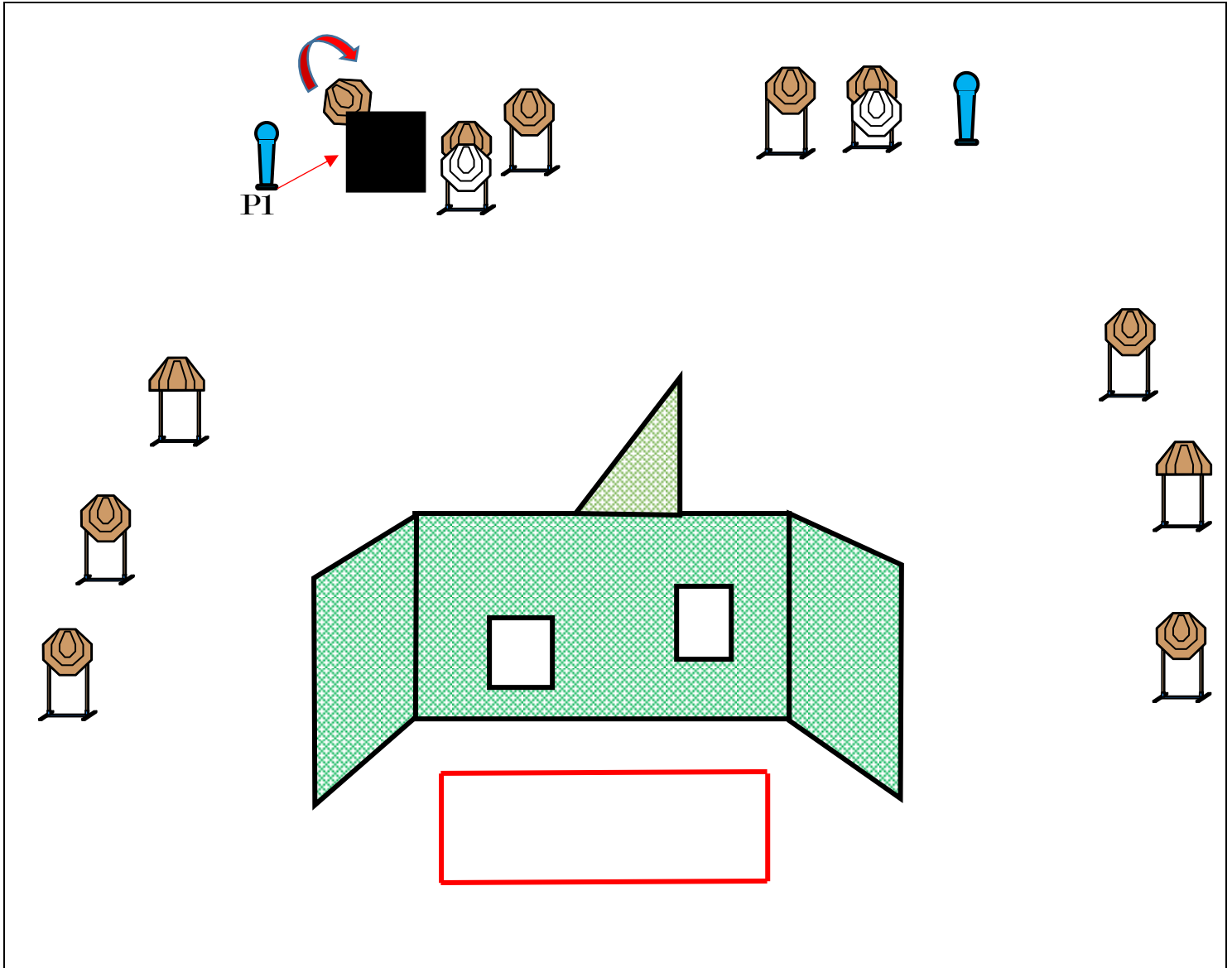
Penalità: Regolamento IPSC FITDS ultima edizione



SHOOTING CLUB Gualdo Tadino



STAGE 5



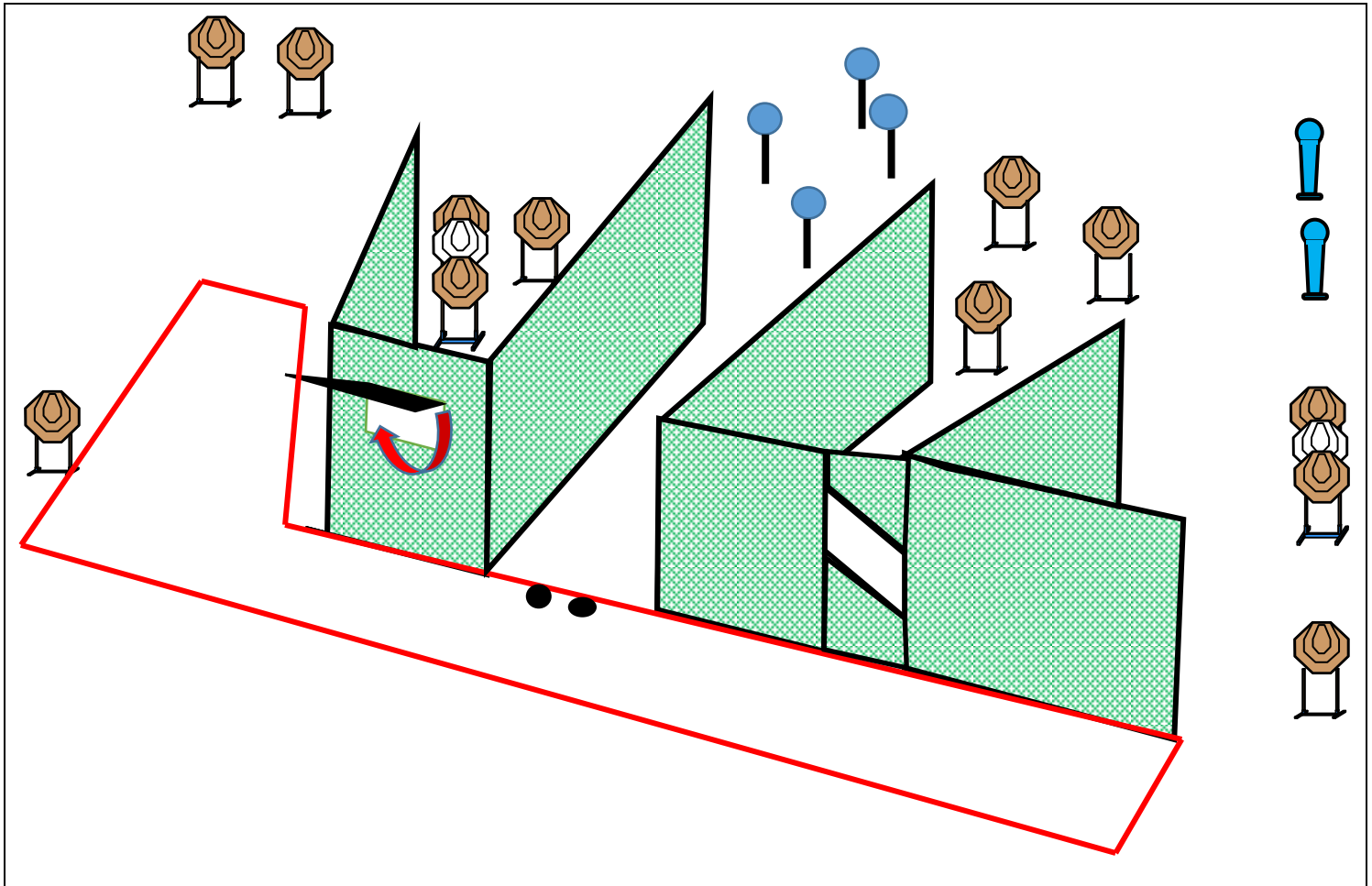
<i>Esercizio</i>	<i>Medium Course</i>	<i>Bersagli</i>			
<i>Colpi</i>	<i>24</i>	<i>Targets</i>	11	<i>Mini Targets</i>	0
<i>Punti</i>	<i>120</i>	<i>No-Shoot</i>	2	<i>Mini Poppers</i>	2
<i>Distanze</i>	<i>5-15</i>	<i>Poppers</i>	0		
<i>Start segnale acustico</i>	<i>Stop ultimo colpo</i>	<i>Piatti</i>	0		
<i>Start Position: Il Tiratore in posizione relax , arma carica in fondina secondo la division di appartenenza all'interno della shooting area</i>					
<i>Procedura: al segnale acustico ingaggiare tutti i bersagli dall'interno della shooting area; tutte le strutture sono hard cover.</i>					
<i>Note: Popper 1 attiva bobber Angoli di sicurezza:180 in laterale non oltre il parapalle in verticale</i>					
<i>Penalità: Regolamento IPSC FITDS ultima edizione</i>					



SHOOTING CLUB Gualdo Tadino



STAGE 6



<i>Esercizio</i>	<i>Long Course</i>	<i>Bersagli</i>			
<i>Colpi</i>	<i>30</i>	<i>Targets</i>	<i>12</i>	<i>Mini Targets</i>	<i>0</i>
<i>Punti</i>	<i>150</i>	<i>No-Shoot</i>	<i>2</i>	<i>Mini Poppers</i>	<i>2</i>
<i>Distanze</i>	<i>5-15</i>	<i>Poppers</i>	<i>0</i>		
<i>Start segnale acustico</i>	<i>Stop</i>	<i>Ultimo colpo</i>	<i>Piatti</i>	<i>4</i>	

Start Position: Il Tiratore surrender con le punte che toccano i segni, arma carica in fondina secondo le divisioni di appartenenza

Procedura: al segnale acustico ingaggiare tutti i bersagli dall'interno della shooting area; tutte le strutture sono hard cover.

Note: la finestra va aperta e sostenuta con la mano debole Angoli di sicurezza: 180 in laterale non oltre il parallelo in verticale

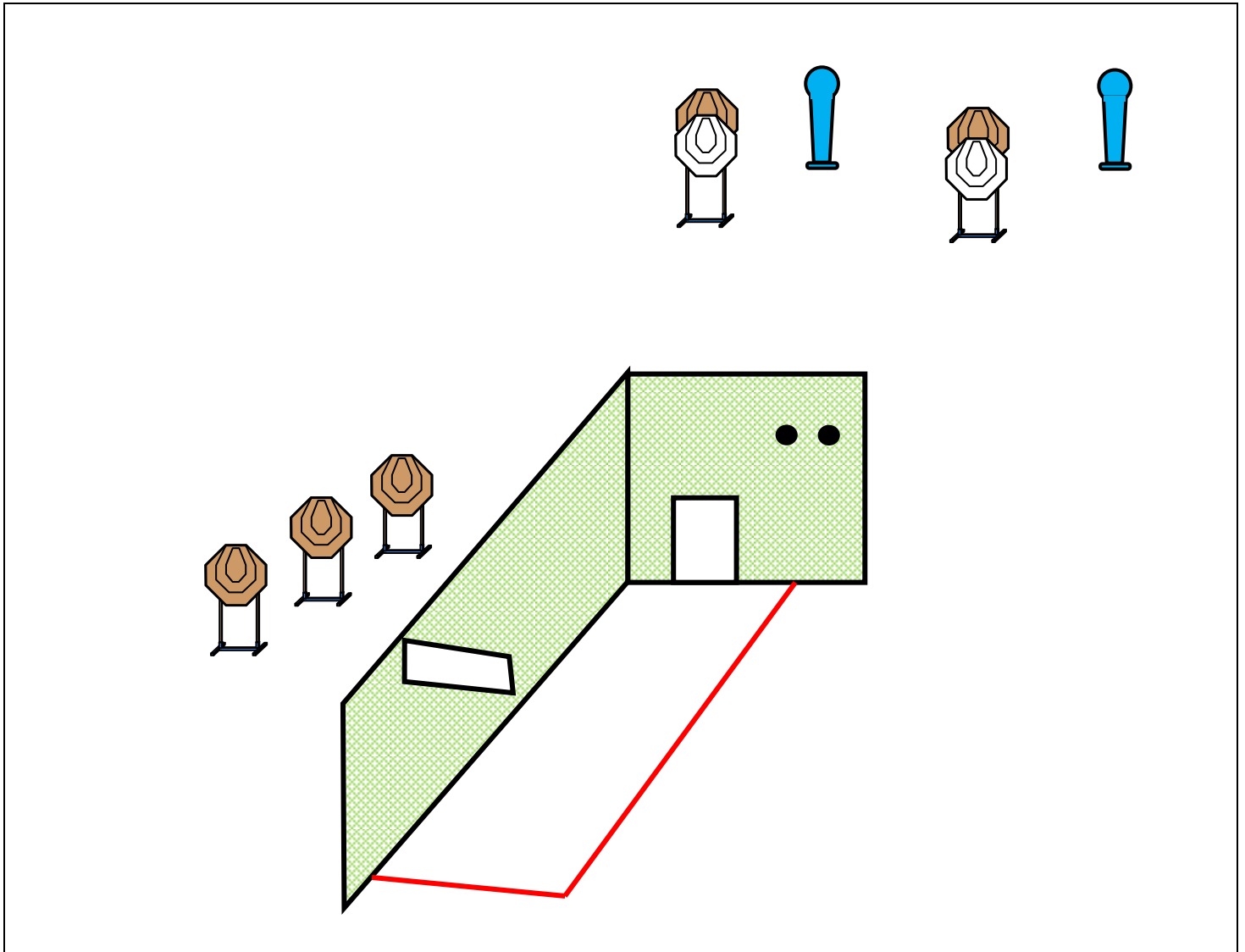
Penalità: Regolamento IPSC FITDS ultima edizione



SHOOTING CLUB Gualdo Tadino



STAGE 7



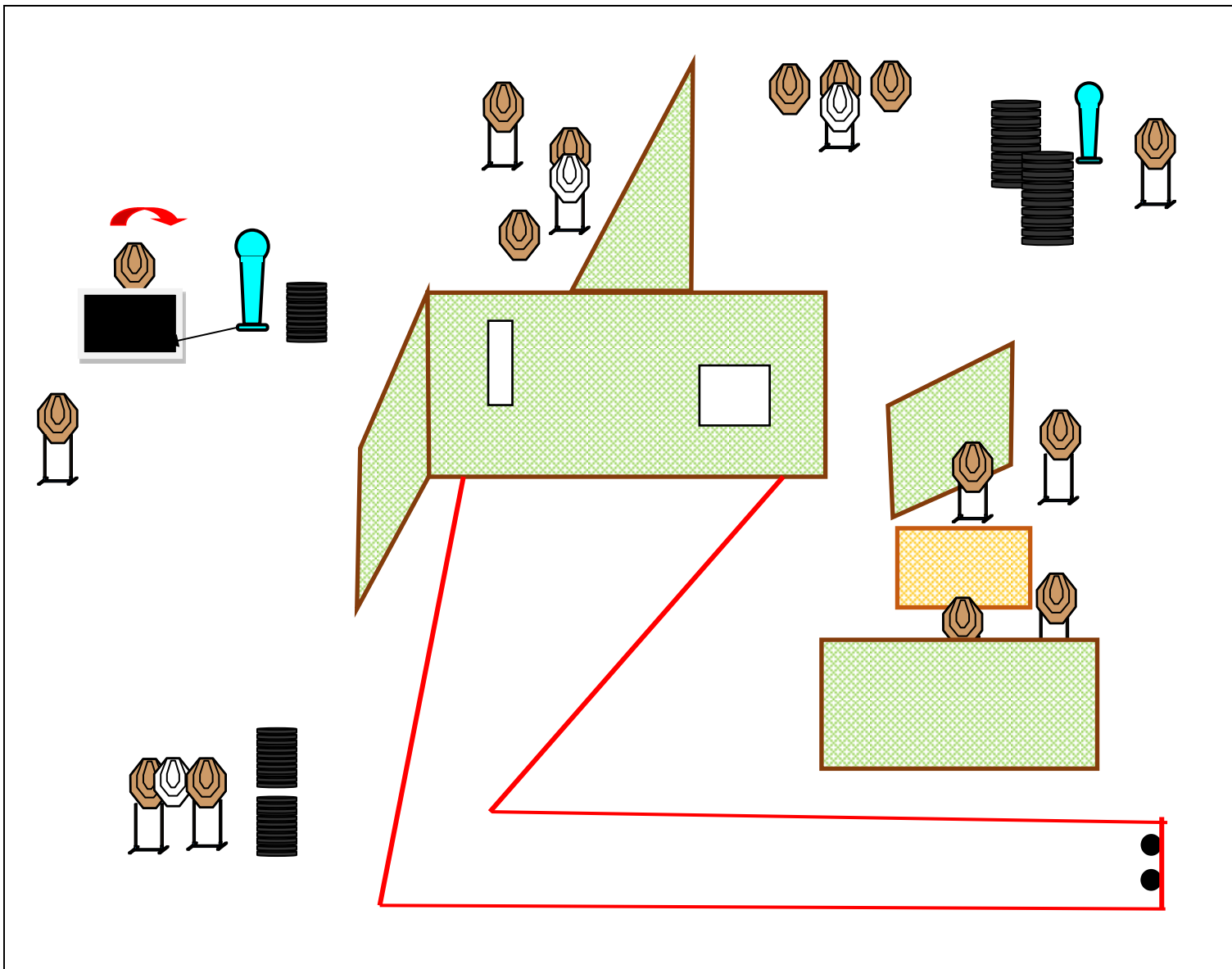
<i>Esercizio</i>	<i>Short Course</i>	<i>Bersagli</i>			
<i>Colpi</i>	12	<i>Targets</i>	5	<i>Mini Targets</i>	0
<i>Punti</i>	60	<i>No-Shoot</i>	2	<i>Mini Poppers</i>	2
<i>Distanze</i>	5-20	<i>Poppers</i>	0		
<i>Start segnale acustico</i>	<i>Stop ultimo colpo</i>	<i>Piatti</i>	0		
<i>Start Position: Il Tiratore relax con le mani che toccano i segni, arma scarica in fondina tutti i caricatori in buffetteria</i>					
<i>Procedura: al segnale di avvio ingaggiare tutti i bersagli dall'interno della shooting area; tutte le strutture sono hard cover.</i>					
<i>Note: Angoli di sicurezza: 180 in laterale non oltre il parapalle in verticale</i>					
<i>Penalità: Regolamento IPSC FITDS ultima edizione</i>					



SHOOTING CLUB Gualdo Tadino



STAGE 8



<i>Esercizio</i>	<i>Long Course</i>	<i>Bersagli</i>			
<i>Colpi</i>	<i>32</i>	<i>Targets</i>	<i>15</i>	<i>Mini Targets</i>	<i>0</i>
<i>Punti</i>	<i>160</i>	<i>No-Shoot</i>	<i>3</i>	<i>Mini Poppers</i>	<i>0</i>
<i>Distanze</i>	<i>5-15</i>	<i>Poppers</i>	<i>2</i>		
<i>Start segnale acustico</i>	<i>Stop ultimo colpo</i>	<i>Piatti</i>	<i>0</i>		
<i>Start Position: Il Tiratore relax con le punte che toccano i segni, arma carica in fondina</i>					
<i>Procedura: al segnale di avvio ingaggiare tutti i bersagli dall'interno della shooting area; tutte le strutture sono hard cover.</i>					
<i>Note: Popper 1 attiva bobber Angoli di sicurezza: 180 in laterale non oltre il parapalle in verticale</i>					
<i>Penalità: Regolamento IPSC FITDS ultima edizione</i>					