



Ass. Umbra Dilett. Tiro Dinamico Sportivo , Poligoni "La Folce"

IV^o TROFEO del TRASIMENO

III^o PROVA
VALIDA PER IL CAMPIONATO NAZIONALE
FASCIA "B" MACROAREA 3

AUTOS

28 - 29 MAGGIO 2016



MATCH DIRECTOR: Antonio Scurpi

3476951232 – antonioscurpi@libero.it

ARBITRAGGIO: A cura del Settore Arbitrale FITDS

INFO: Tel.075/845107 - 075/843308 – 347/6951232 - 346873212;

Email: info@poligonilafolce.it – antonioscurpi@libero.it

ISCRIZIONI: come da regolamento FITDS in vigore, tramite sistema **MA.RE** (www.fitds.it)

MUNIZIONI: A cura di ogni singolo tiratore. Libero il tipo di palla.

REGOLAMENTO: IPSC - FITDS (utime edizioni)

PERCORSI: 8 stage. Per motivi di sicurezza potranno essere modificati nella realizzazione.

ORARIO GARA:

SABATO:

PRIMO TURNO: briefing ore 7,45 inizio gara ore 08.00

SECONDO TURNO: briefing ore 12,45 inizio gara ore 13.00

DOMENICA:

PRIMO TURNO: briefing ore 7,45 inizio gara ore 08.00

SECONDO TURNO: briefing ore 12,45 inizio gara ore 13.00

DOVE ALLOGGIARE:

AGRITURISMO VILLA RANCIO A KM 1 DAL POLIGONO

- Località Colpiccione - 06065 - Passignano sul Trasimeno - Perugia (Italy) -

Tel. +39 075 845270 - Fax: 075 845270 - Mobile +39 366 3539494 - E-mail:

info@villarancio.it

AGRITURISMO CASALE il PICCHIO – NOFRINI RACHELE

Case sparse,58 06063 MAGIONE PG a km 5 dal POLIGONO

Tel.075/841595..338 3823395..349 3647402.. info@casaleilpicchio.it

AGRITURISMO LA CASA DI CAMPAGNA A KM 5 DAL POLIGONO

- Via Case Sparse 57 06063 Magione (Pg) – Italia tel. agriturismo

0758472746 tel cellulare 3357536326 fax 0756309803 web

www.lacasadicampagna.it mail info@lacasadicampagna.it

HOTEL CANTALODOLE - St. G. Leopardi, 3 /A06063 MAGIONE (PG) -

075/8472110 - Fax 075/840458

E-mail: info@hotel-cantalodole.com

Vecchio Granaio - Loc. Colle Arsiccio Sottovilla

06063 MAGIONE - Tel. 075/8472110 - 8409324 - Fax 075/840458

E-mail: granaio@hotel-cantalodole.com

COME ARRIVARE:

PER CHI VIENE DA FIRENZE (A1):

Uscita Autostradale Valdichiana, proseguire sul raccordo Perugia-Bettolle, direzione Perugia Uscita Magione, proseguire per paese di Magione e poi seguire le indicazioni CASTEL RIGONE, dopo 1Km circa trovate n°2 Pini sulla Sinistra e le indicazioni per "Campi di Tiro La Folce".

PER CHI VIENE DA ROMA (A1):

Uscita Autostradale Orte, proseguire, direzione Perugia, oltrepassare PERUGIA e Uscita Magione, proseguire per paese di Magione e poi seguire le indicazioni CASTEL RIGONE, dopo 1Km circa trovate n°2 Pini sulla Sinistra e le indicazioni per "Campi di Tiro La Folce".

Match Profile

STAG E	TIPO	COLPI	TARGET	POPPER	MINI POPPER	PLATES	PENAL	PUNTI
1	SHORT	12	2		8		2	60
2	LONG	32	14	3		1	2	160
3	MEDIUM	23	9		2	3	2	115
4	SHORT	12	5	1		1	1	60
5	LONG	32	14	4			3	160
6	SHORT	12	4	2	2		2	60
7	MEDIUM	24	10	4			2	120
8	SHORT	12	4			4		60
TOT		159	62	14	12	9	14	795

ARMERIA SANVI'S

di Vittorio SCIURPI

Via Carducci,5 06063 Magione (PG)

Tel. Fax: 075.843308 cell.3476873212

Cod.Fiscale SCR VTR 71E10 E805J

Partita IVA 01793740547

Mail. Info@armeriasanvi's.it

IMPORTATORE DIRETTO

PISTOLE **S.P.S.**



4° TROFEO del TRASIMENO

Stage 1 SHORT course

START POSITION: in piedi mani appoggiate sugli appositi segni, arma SCARICA in fondina, caricatori in buffetteria .

PROCEDURA

Al segnale acustico, ingaggiare quando visibili tutti i bersagli, any order free stile all'interno dell'area designata.

TARGETS: 2 Classic targets; 8 mini popper, 2 penalty

DISTANZE: 10 -28 mt.

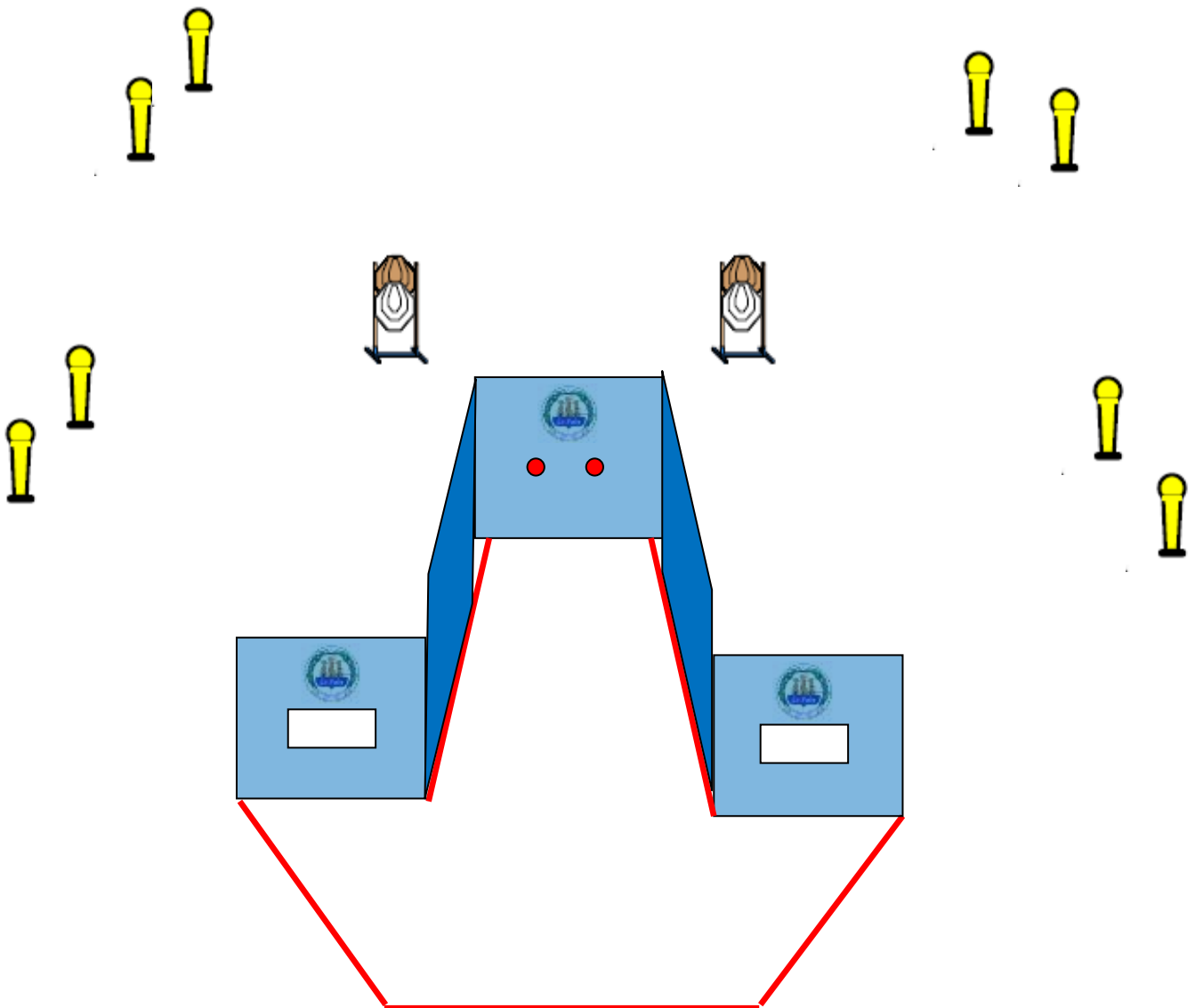
PUNTI POSSIBILI: 60 punti;

COLPI MINIMI: 12 colpi

START-STOP: Segnale acustico – ultimo colpo;

PENALITA': Regolamento IPSC FITDS attualmente in vigore

ANGOLI SICUREZZA: 180° in orizzontale, non oltre il parapalle
In verticale.



4° TROFEO del TRASIMENO

Stage 2 LONG course

START POSITION: In piedi posizione relax, talloni che toccano gli appositi segni, come mostrato dal R.O., . Arma carica in fondina secondo la divisione di appartenenza.

PROCEDURA

Al segnale acustico, ingaggiare quando visibili tutti i bersagli, any order free stile all'interno dell'area designata.

Note:-Popper1 attiva le carte T1 e T2

TARGETS: 14 Classic targets; 3 popper., 1 piatto, 2 penalty

DISTANZE: 2 - 15 mt.

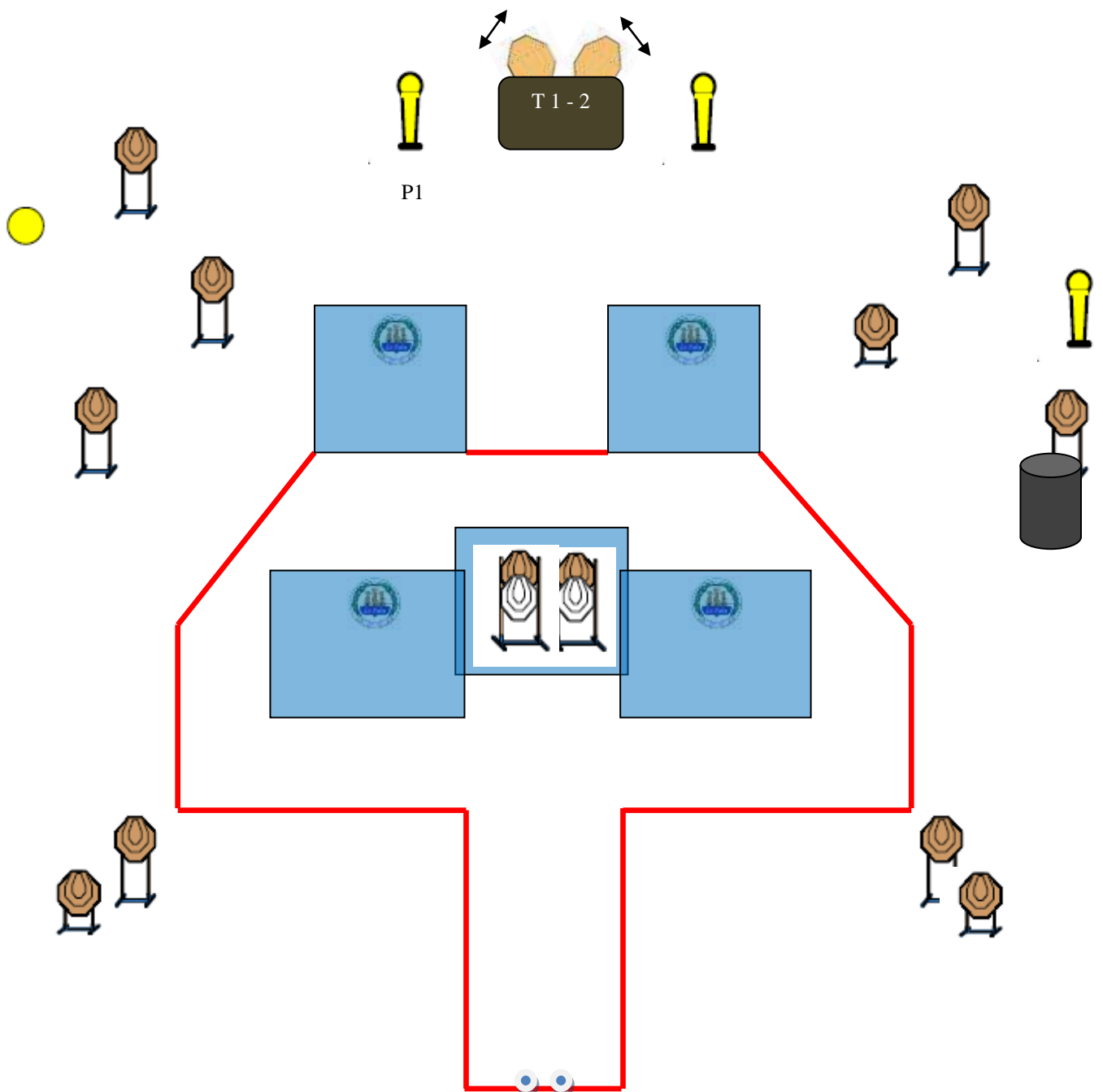
PUNTI POSSIBILI: 160 punti;

COLPI MINIMI: 32 colpi

START-STOP: Segnale acustico – ultimo colpo;

PENALITA': Regolamento IPSC FITDS attualmente in vigore

ANGOLI SICUREZZA: 180° in orizzontale, non oltre il parapalle in verticale.



4° TROFEO del TRASIMENO

Stage 3 MEDIUM course

START POSITION: Seduto, mani sulle ginocchia, come mostrato dal R.O. Arma scarica su un tavolo e tutti i caricatori che si intendono utilizzare sull'altro tavolo.

PROCEDURA

Al segnale acustico, ingaggiare quando visibili tutti i bersagli, any order free stile all'interno dell'area designata.

TARGETS: 9 Classic targets; 3 plates.,2 mini popper ,2 penalty

DISTANZE: 5 - 25 mt.

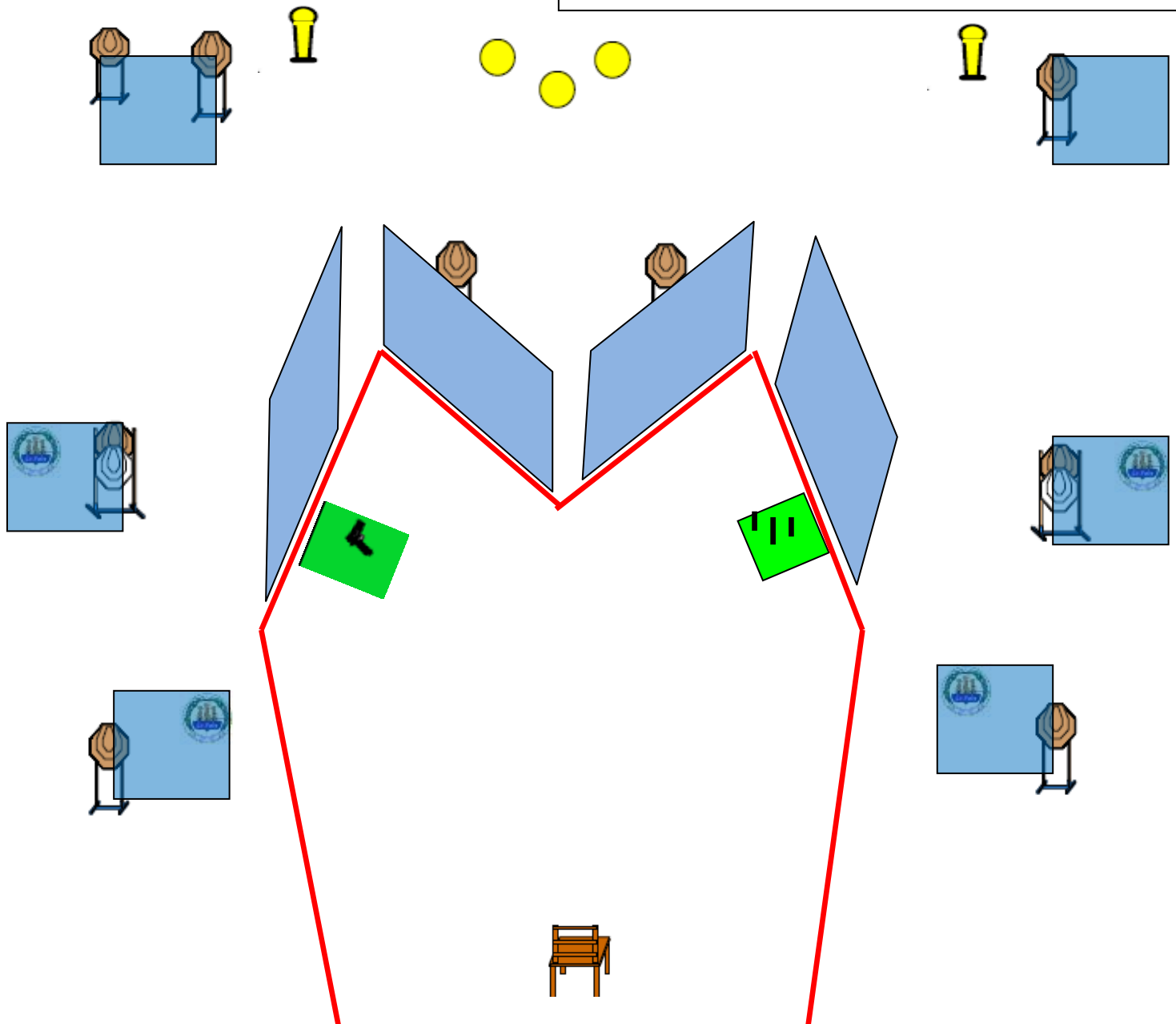
PUNTI POSSIBILI: 115punti;

COLPI MINIMI 23 colpi

START-STOP: Segnale acustico – ultimo colpo;

PENALITA': Regolamento IPSC FITDS attualmente in vigore

ANGOLI SICUREZZA: 180° in orizzontale, non oltre il parapalle in verticale..



4° TROFEO del TRASIMENO

Stage 4 SHORT course

START POSITION: In piedi, punte dei piedi che toccano gli appositi segni, come mostrato dal RO, .
Arma carica in fondina secondo la divisione di appartenenza.

PROCEDURA

Al segnale acustico, ingaggiare quando visibili tutti i bersagli, any order free stile all'interno dell'area designata.

TARGETS: 5 targets, 1 plates. 1 popper, 1 penalty

DISTANZE: 05 - 25 mt.

PUNTI POSSIBILI: 60 punti;

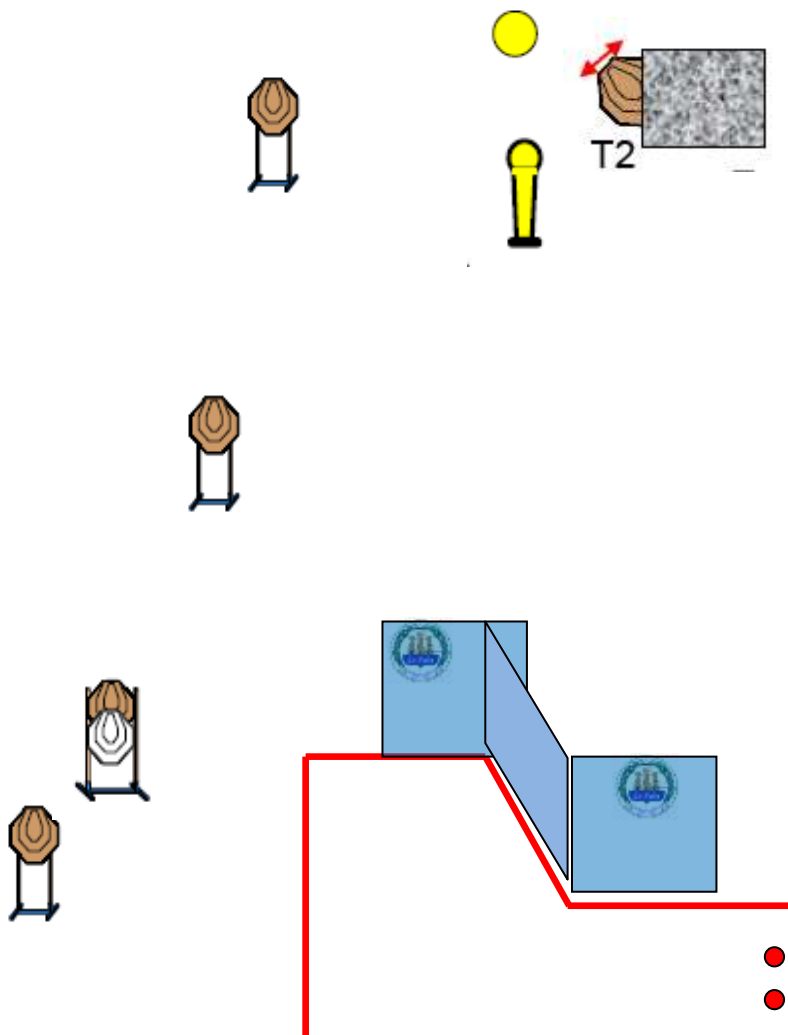
COLPI MINIMI: 12 colpi

START-STOP: Segnale acustico – ultimo colpo;

PENALITA': Regolamento IPSC FITDS attualmente in vigore

ANGOLI SICUREZZA: 180° in orizzontale, non oltre il parapalle in verticale.

NOTE: Il POPPER attiva T2



4° TROFEO del TRASIMENO

Stage 5 LONG course

START POSITION: in piedi posizione relax, all'interno dell'area designata. Arma carica secondo la propria divisione di appartenenza.

PROCEDURA

Al segnale acustico, ingaggiare quando visibili tutti i bersagli, any order free stile all'interno dell'area designata

TARGETS: 14 classic targets; 4 popper., 3 penalty

DISTANZE: 3 - 25 mt.

PUNTI POSSIBILI: 160 punti;

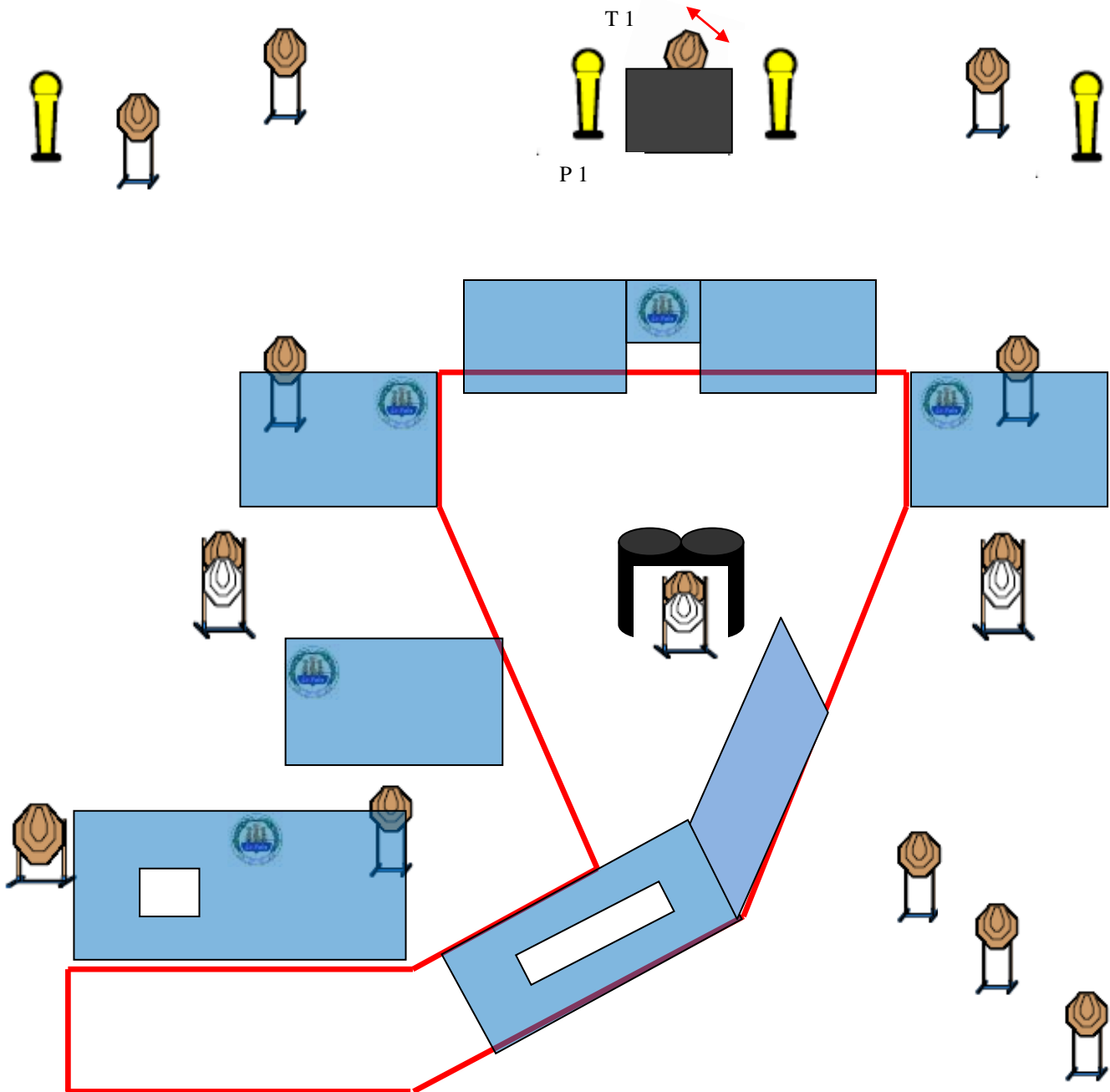
COLPI MINIMI: 32 colpi

START-STOP: Segnale acustico – ultimo colpo;

PENALITA': Regolamento IPSC FITDS attualmente in vigore

ANGOLI SICUREZZA: 180° in orizzontale, non oltre il parapalle in verticale.

NOTE: *POPPER1 attiva T1*



4° TROFEO del TRASIMENO

Stage 6 SHORT course

START POSITION: In piedi, posizione relax fronte ai bersagli. Talloni che toccano gli appositi segni, come mostrato dal R.O.. Arma carica in fondina secondo la divisione di appartenenza.

PROCEDURA

Al segnale acustico, ingaggiare, quando visibili, tutti i bersagli, any order free stile all'interno dell'area designata.

TARGETS: 4 classic targets; 2 popper, 2 mini popper, 2 penalty

DISTANZE: 5 - 20 mt.

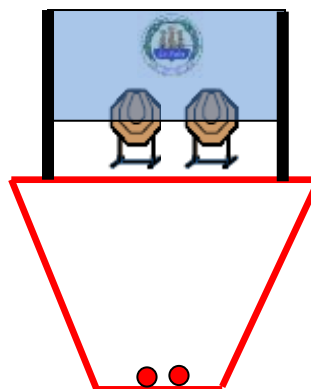
PUNTI POSSIBILI: 600 punti;

COLPI MINIMI: 12 colpi

START-STOP: Segnale acustico – ultimo colpo;

PENALITA': Regolamento IPSC FITDS attualmente in vigore

ANGOLI SICUREZZA: 180° in orizzontale, non oltre il parapalle in verticale.



4° TROFEO del TRASIMENO

Stage 7 MEDIUM course

START POSITION: in piedi posizione relax, come mostrato dal RO, all'interno dell'area designata, arma carica in fondina secondo la propria divisione di appartenenza

PROCEDURA

Al segnale acustico, ingaggiare, quando visibili, tutti i bersagli, any order free stile all'interno dell'area designata.

TARGETS: 10 classic targets; 4 popper, 2 penalty

DISTANZE: 2 - 15 mt.

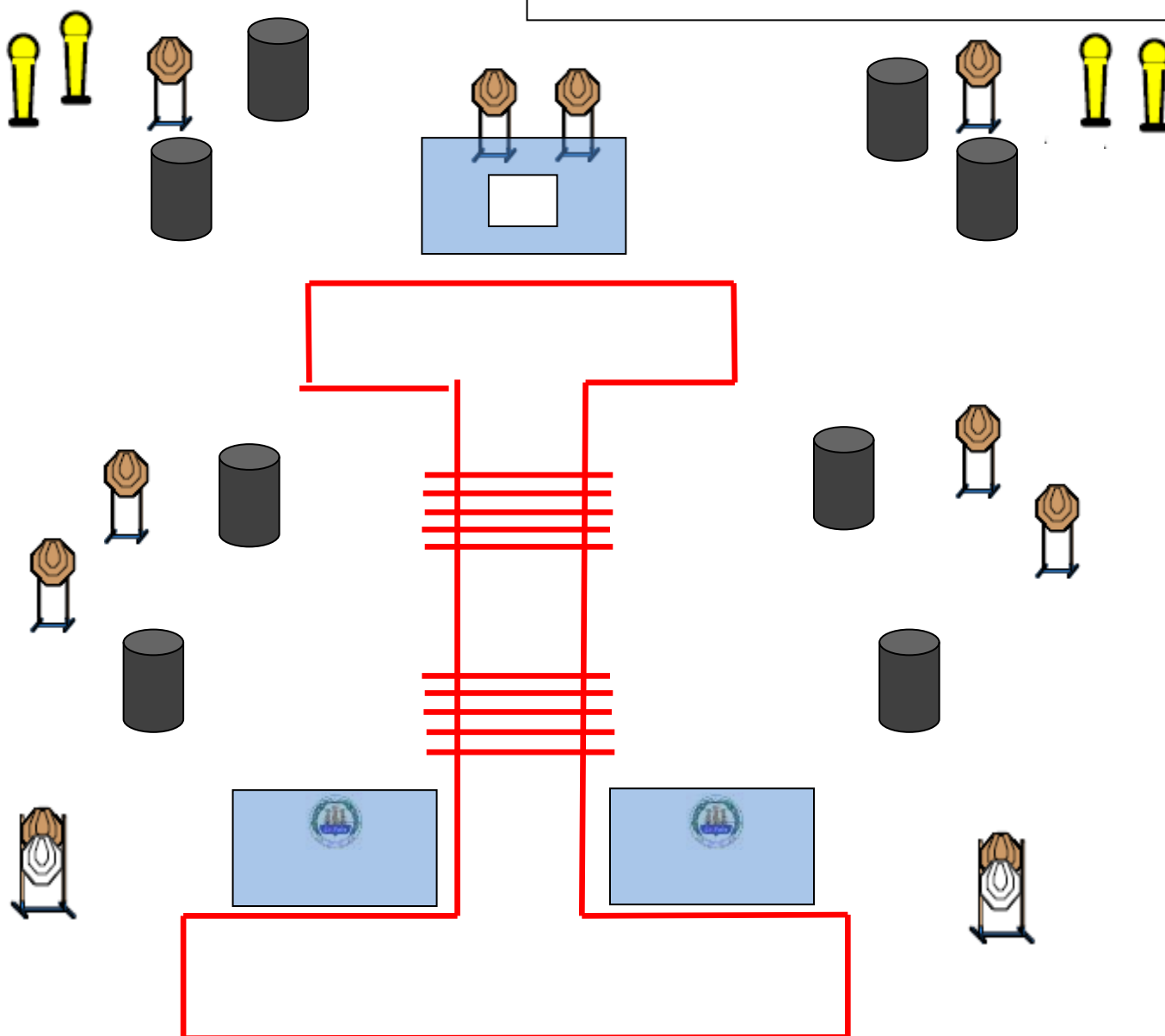
PUNTI POSSIBILI: 120 punti;

COLPI MINIMI: 24 colpi

START-STOP: Segnale acustico – ultimo colpo;

PENALITA': Regolamento IPSC FITDS attualmente in vigore

ANGOLI SICUREZZA: 180° in orizzontale, non oltre il parapalle in verticale.



4° TROFEO del TRASIMENO

Stage 8 SHORT course

START POSITION: in piedi posizione surrender, all'interno del box A, come mostrato dal RO, arma carica in fondina secondo la propria divisione di appartenenza

PROCEDURA

Al segnale acustico, ingaggiare obbligatoriamente dal box A tutti i bersagli cartacei e dal box B con la sola **MANO FORTE** tutti i bersagli metallici

TARGETS: 4 classic targets; 4 plates

DISTANZE: 5 - 20 mt.

PUNTI POSSIBILI: 60 punti;

COLPI MINIMI: 12 colpi

START-STOP: Segnale acustico – ultimo colpo;

PENALITA': Regolamento IPSC FITDS attualmente in vigore

ANGOLI SICUREZZA: 180° in orizzontale, non oltre il parapalle in verticale.

