CTS Poligoni di Tiro

presenta

"Interamna Cup 2016"

2° Prova Campionato Italiano Fascia B

Sabato 16 e Domenica 17 aprile 2016
MONTE SANT'ANGELO MARMORE TERNI

Organizzazione: C.T.S. Poligoni di Tiro in collaborazione con **"ASd CTS Terni"**
tel/fax: 0744/1925700 http://www.ctsterni.it e-mail: **info@ctsterni.it**

Data: Sabato 16 e Domenica 17 aprile 2016.

Luogo: Centro di Tiro Sportivo - CTS - Loc. Monte Sant'Angelo Marmore (TR)

Iscrizioni: Obbligatoriamente per via telematica sul sito web : http://www.fitds.it/iscrizioni/ (MA.RE.Match Registration)
La competizione è aperta a tutti gli iscritti F.I.T.D.S. come da Regolamento Sportivo FITDS 2016 Ultima Edizione

Munizioni: A cura di ogni singolo tiratore; libero l'uso di ogni tipo di munizione.

Ristorazione: Sarà presente sul Campo di Tiro un punto di ristoro.

Regolamento: Sarà adottato il regolamento I.P.S.C./F.I.T.D.S. ultima edizione
Ogni tiratore dovrà essere in regola con le quote di iscrizione F.I.T.D.S.

Classifiche & Premiazioni: Come da Regolamento Sportivo FITDS 2016.

Orari: 1° Turno Ritrovo ore 07.45, inizio gara ore 08.00
2° Turno ritrovo ore 12,30, inizio gara ore 13,00.

Match Director: Claudio Trionfetti

Range Master: A cura della SAFRO

Range Officer: A cura della SAFRO

Telefono/Fax
0744-67278

info@ristoranteilrusticone.it

HOTEL MICHELANGELO PALACE
V.le Stazione 63 Terni – tel. 0744.20.27.11
info@michelangelohotelumbria.it

Camera doppia uso singola con prima colazione	€ 69.00
Camera doppia con prima colazione	€ 69.00
Camera tripla con prima colazione	€ 75.00

HOTEL MILLENNIUM
P.zza D. Alighieri, 2/C – tel. 0744.44.22.11
info@millenniumhotelumbria.it

Camera singola con prima colazione	€ 49.00
Camera doppia con prima colazione	€ 59.00
Camera tripla con prima colazione	€ 69.00

Indicazioni per raggiungere il campo:

Uscendo dall'autostrada A1 al casello di Orte imboccare la E45 e dopo circa 30 Km. uscire a TERNI OVEST; seguire quindi le indicazioni Rieti - Lago di Piediluco. Attraversata la città (sempre seguendo le indicazioni) in prossimità dell'Ospedale vi immetterete sulla SS 79 e superato il bivio per Papigno dopo 4 km. circa - sempre in direzione Rieti-Piediluco - arriverete all'ingresso del Campo di Tiro che troverete lungo la strada, sulla vs/ destra.

TB EQUIPMENTS

Bartolini

Tradizione dal 1850

Benelli

BERETTA

ACCADEMIA DI TIRO BENELLI-BERETTA

www.accademiaditiro.it

Pasticceria Marchetti

MP

madrugada

Piazza tacito n.2

05100 Terni

P.iva 01512070556

STAZIONE DI SERVIZIO DI CARAPACCHI

Interamna Cup 2016 MARMORE -TR- 16 e 17 APRILE 2016 Stages Profile											
Es.	**Tipo**	**Conteggio**	**Colpi**	**Punti**	**Target**	**Popper**	**Plates**	**N/S**	**Bobber swinger**	**Distanze metri**	**%**
1	Short course	Comstock	12	60	4	2	2	1	/	4 - 25	**7.5**
2	Medium course	Comstock	24	120	12	/	/	2	/	3 - 16	**15**
3	Long course	Comstock	32	160	15	2	/	2	/	1 - 22	**20**
4	Short course	Comstock	12	60	5	2	/	1	1	2 - 16	**7.5**
5	Short course	Comstock	12	60	4	2	2	3	/	2 - 17	**7.5**
6	Medium course	Comstock	24	120	11	2	/	3	/	2 - 13	**15**
7	Long course	Comstock	32	160	14	2	2	3	2	3 - 18	**20**

maieutiKé
KNOWLEDGE & EXPERIENCE
ROMANA METALLI
TANFOGLIO®

8	Short course	Comstock	12	60	12	/	/	1	/	3 - 12	**7.5**
TOTALI			**160**	**800**	**77**	**12**	**6**	**16**	**3**	/	**100%**

TB EQUIPMENTS

Competition Line

maieutiké

KNOWLEDGE & EXPERIENCE

Stage 1

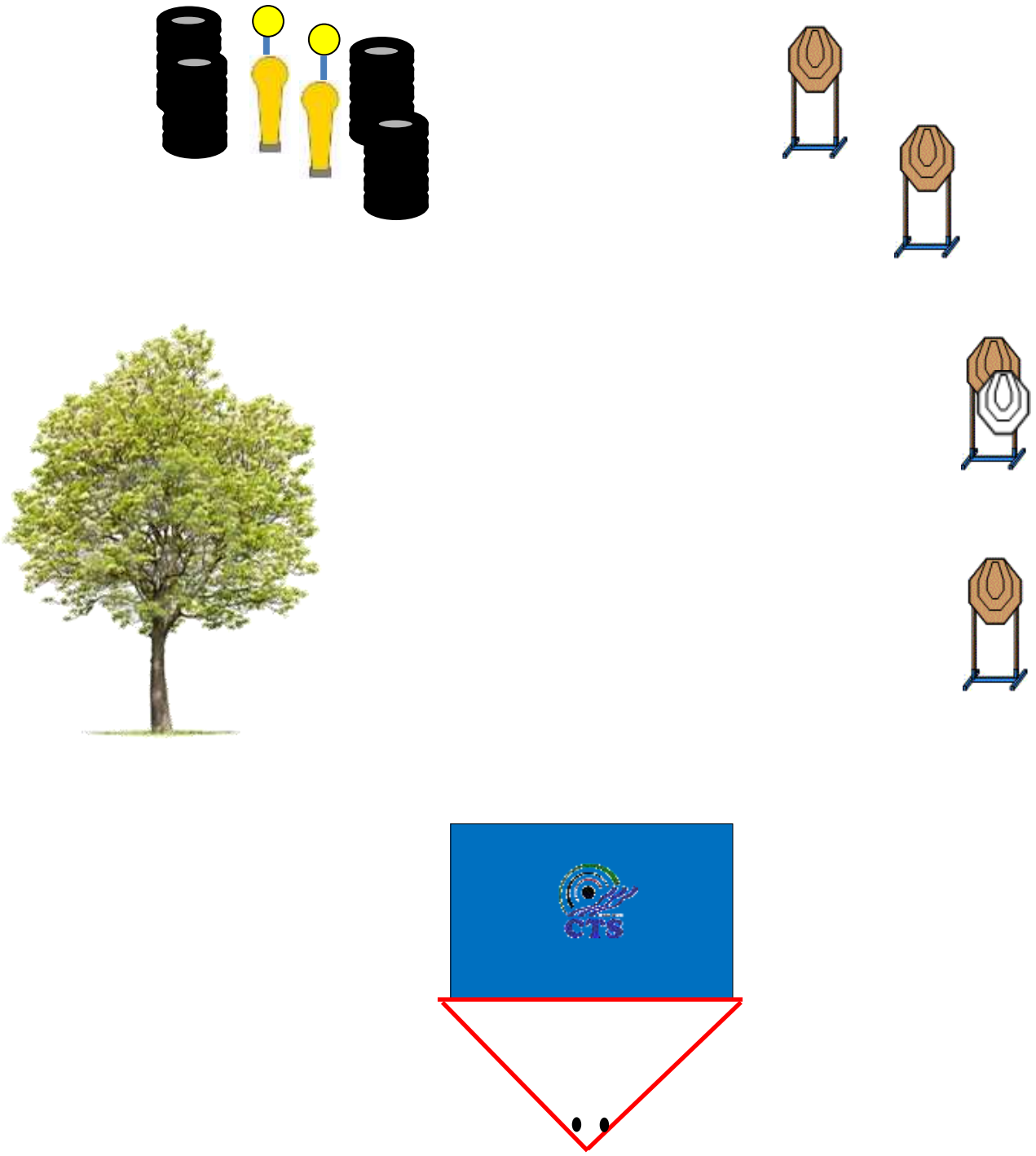

Start position: Tiratore relax con i talloni che toccano gli appositi segni (come mostrato dal RO), arma carica in fondina secondo le categorie di appartenenza.		
Procedura: al segnale acustico il tiratore ingaggerà tutti i bersagli quando visibili rispettando fault line e angoli di sicurezza. **ANGOLI DI SICUREZZA** **180° in orizzontale - limite parapalle in verticale**	Esercizio:	short course
	Bersagli:	2 plates, 2 pp, 4 target e 1 PT
	Distanze:	4 - 25 mt.
	Punti:	60
	Colpi:	12
	Start/Stop:	segnale acustico - ultimo colpo
	Penalità:	come da regolamento IPSC-FITDS

Stage 2

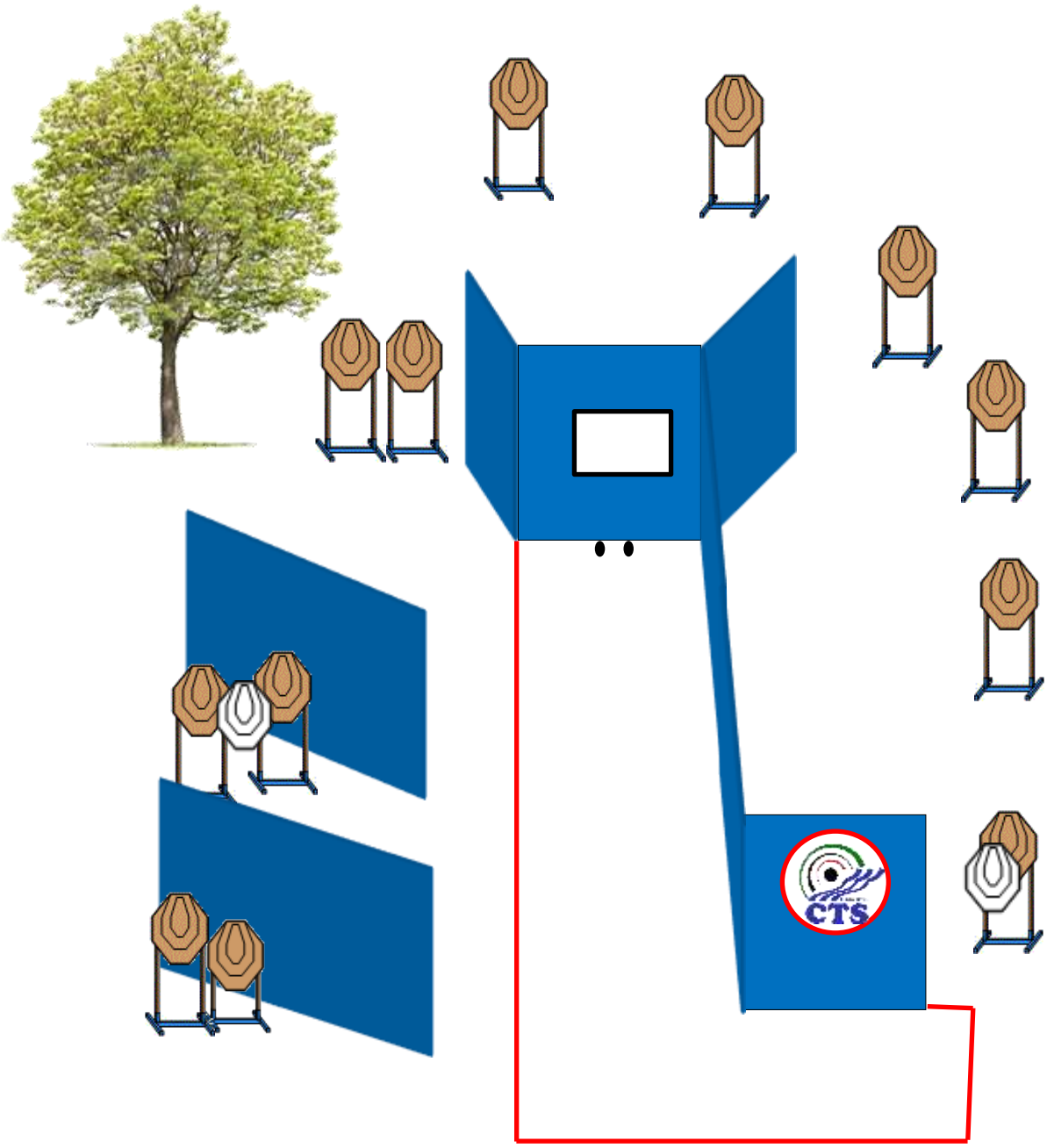

Start position: Tiratore relax con le punte dei piedi che toccano gli appositi segni (come mostrato dal RO), arma carica in fondina secondo le categorie di appartenenza.		
Procedura: al segnale acustico il tiratore ingaggerà tutti i bersagli quando visibili rispettando fault line e angoli di sicurezza. **ANGOLI DI SICUREZZA** **180° in orizzontale - limite parapalle in verticale**	Esercizio:	medium course
	Bersagli:	12 target e 2 PT
	Distanze:	3 - 16 mt.
	Punti:	120
	Colpi:	24
	Start/Stop:	segnale acustico - ultimo colpo
	Penalità:	come da regolamento IPSC-FITDS

Stage 3

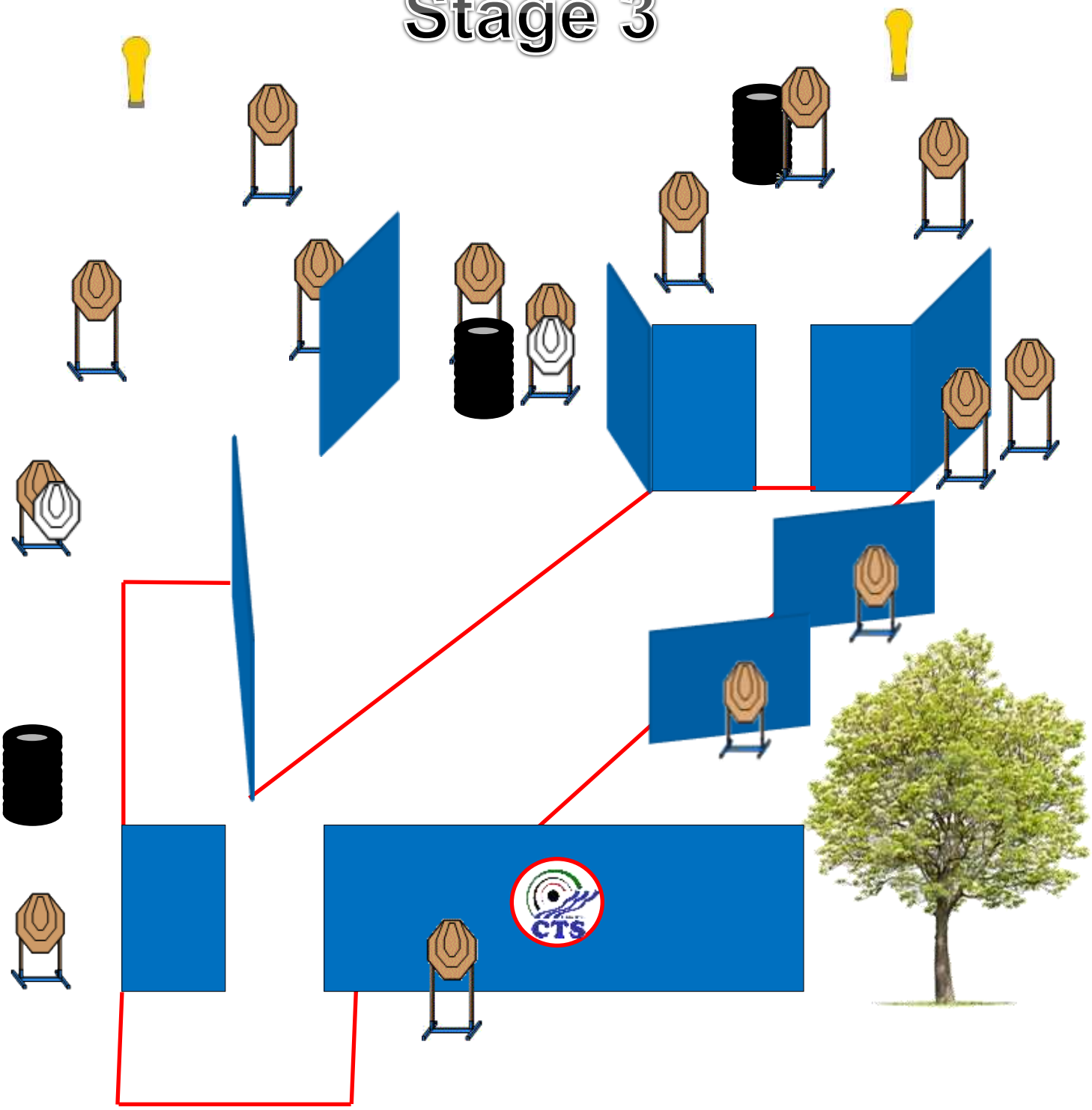

Start position: Tiratore relax con i palmi delle mani che toccano gli appositi segni (come mostrato dal RO), arma carica in fondina secondo le categorie di appartenenza.		
Procedura: al segnale acustico il tiratore ingaggerà tutti i bersagli quando visibili rispettando fault line e angoli di sicurezza. **ANGOLI DI SICUREZZA** **180° in orizzontale - limite parapalle in verticale**	Esercizio:	long course
	Bersagli:	15 target, 2 miniPP e 2 PT
	Distanze:	1 - 22 mt.
	Punti:	160
	Colpi:	32
	Start/Stop:	segnale acustico - ultimo colpo
	Penalità:	come da regolamento IPSC-FITDS

Stage 4

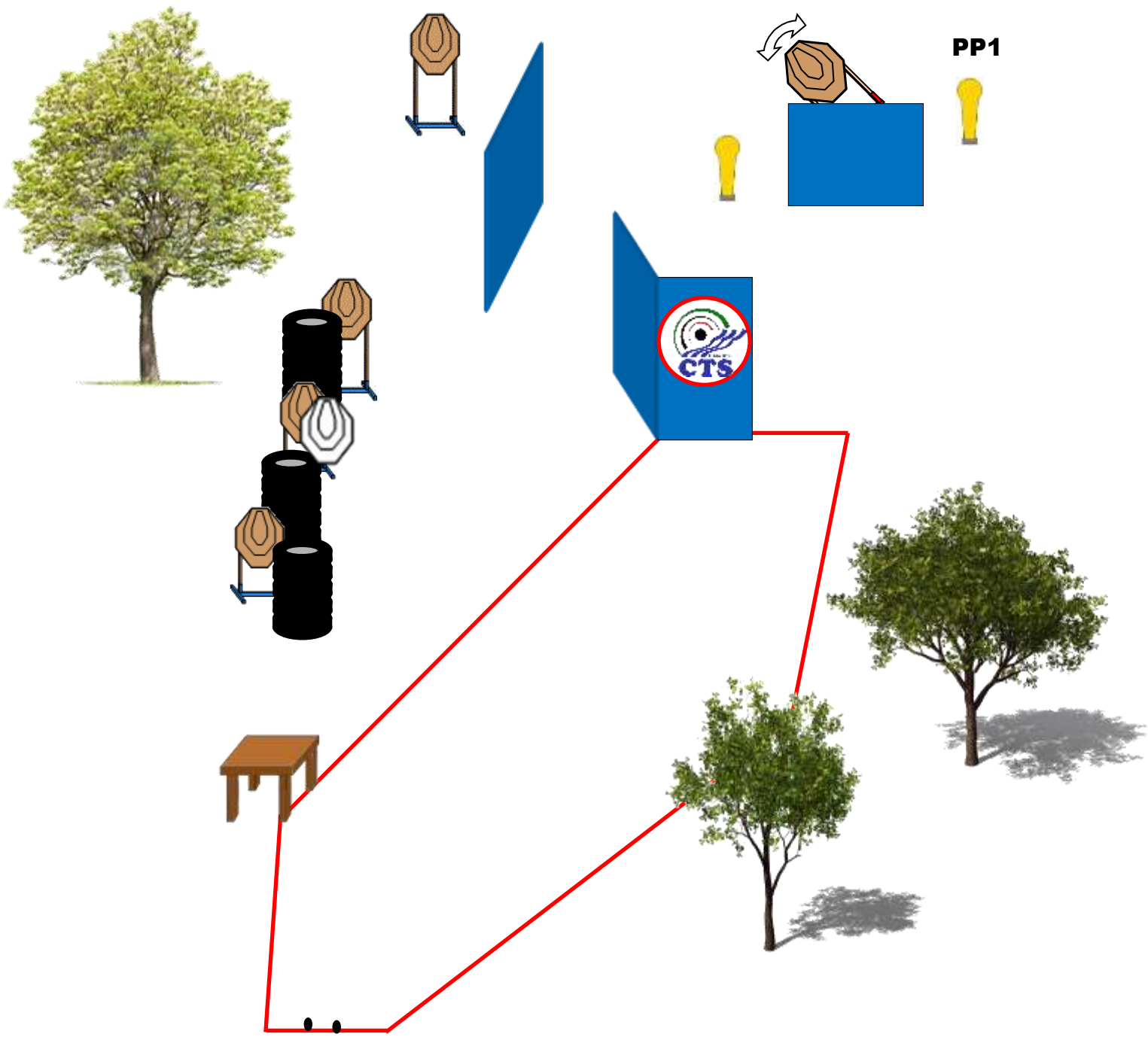

Start position: Tiratore relax con i talloni che toccano gli appositi segni (come mostrato dal RO), arma carica poggiata sul tavolo secondo le categorie di appartenenza.		
Procedura: al segnale acustico il tiratore ingaggerà tutti i bersagli quando visibili rispettando fault line e angoli di sicurezza. **N.B.:** l'abbattimento di PP1 determina l'attivazione della sagoma bobber **ANGOLI DI SICUREZZA** **180° in orizzontale - limite parapalle in verticale**	Esercizio:	short course
	Bersagli:	5 target, 2 miniPP e 1 PT
	Distanze:	2 - 16 mt.
	Punti:	60
	Colpi:	12
	Start/Stop:	segnale acustico - ultimo colpo
	Penalità:	come da regolamento IPSC-FITDS

Stage 5

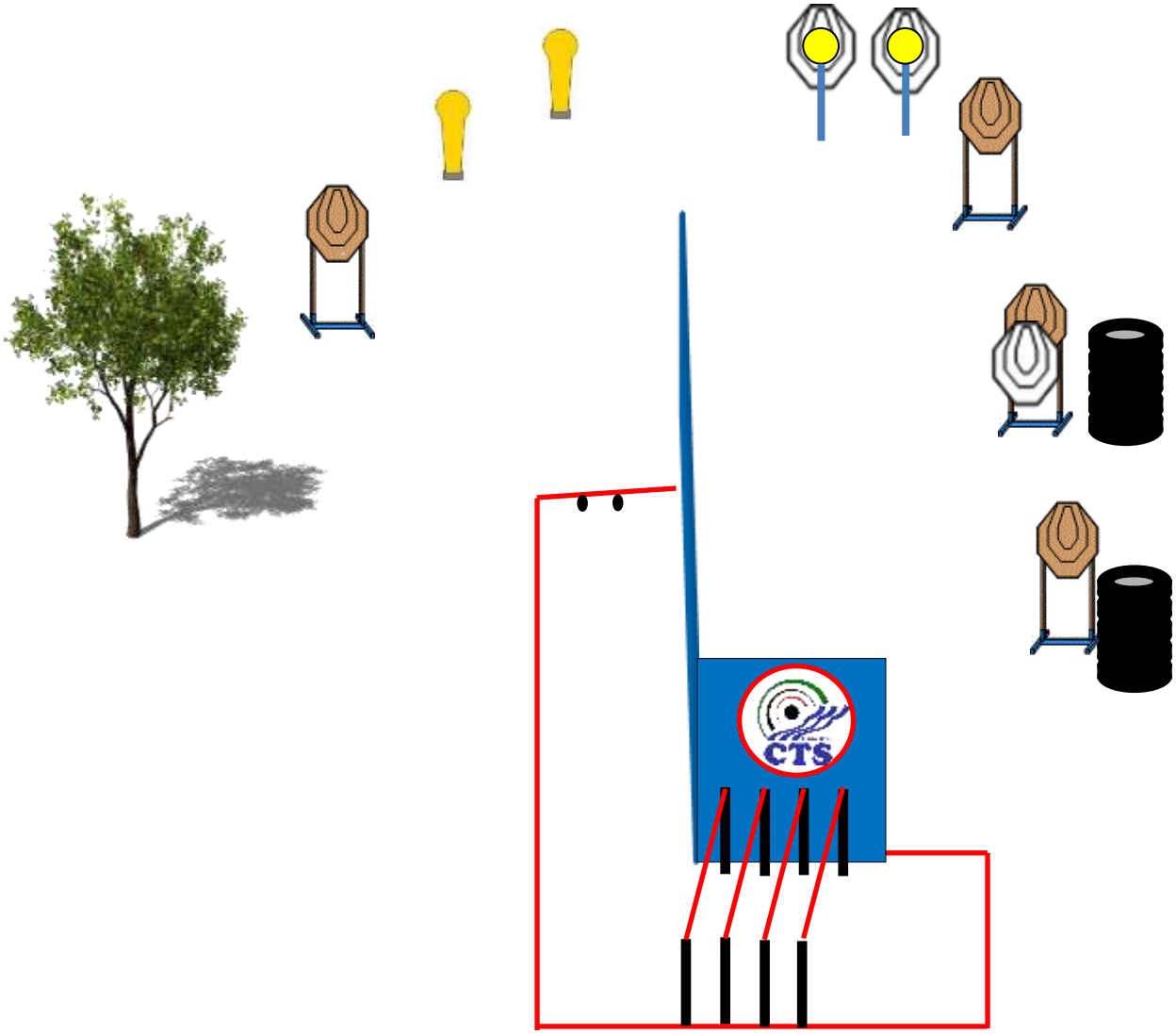

Start position: Tiratore relax con i le punte dei piedi che toccano gli appositi segni (come mostrato dal RO), arma scarica in fondina tutti i caricatori in buffetteria.		
Procedura: al segnale acustico il tiratore ingaggerà tutti i bersagli quando visibili rispettando fault line e angoli di sicurezza. **ANGOLI DI SICUREZZA** **180° in orizzontale - limite parapalle in verticale**	Esercizio:	short course
	Bersagli:	2 plates, 4 target, 2 miniPP e 3 PT
	Distanze:	2 - 17 mt.
	Punti:	60
	Colpi:	12
	Start/Stop:	segnale acustico - ultimo colpo
	Penalità:	come da regolamento IPSC-FITDS

Stage 6

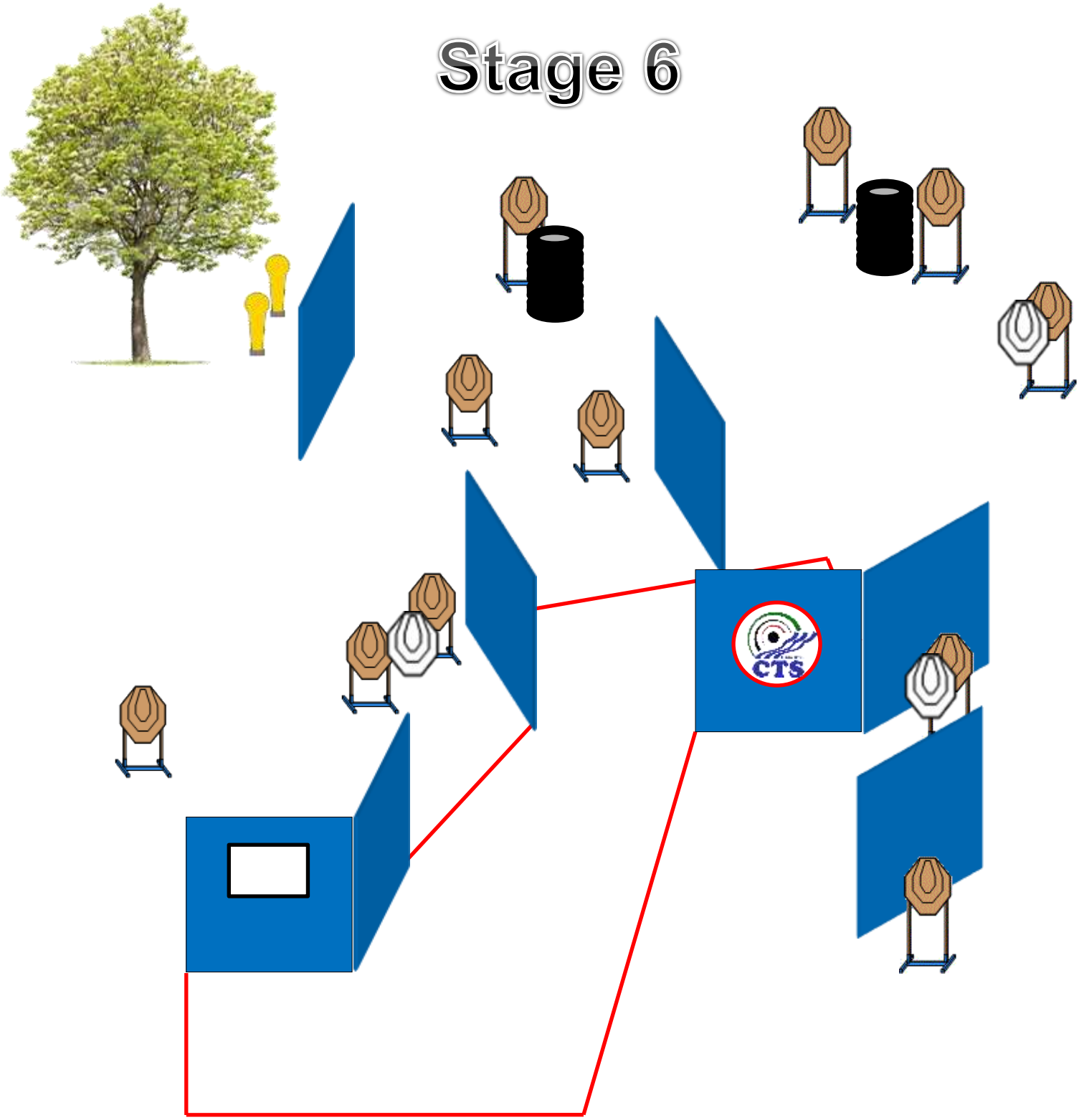

Start position: Tiratore relax con i palmi delle mani che toccano gli appositi segni (come mostrato dal RO), arma carica in fondina secondo le categorie di appartenenza.		
Procedura: al segnale acustico il tiratore ingaggerà tutti i bersagli quando visibili rispettando fault line e angoli di sicurezza. **ANGOLI DI SICUREZZA** **180° in orizzontale - limite parapalle in verticale**	Esercizio:	medium course
	Bersagli:	11 target, 2 miniPP e 3 PT
	Distanze:	2 - 13 mt.
	Punti:	120
	Colpi:	24
	Start/Stop:	segnale acustico - ultimo colpo
	Penalità:	come da regolamento IPSC-FITDS

Stage 7

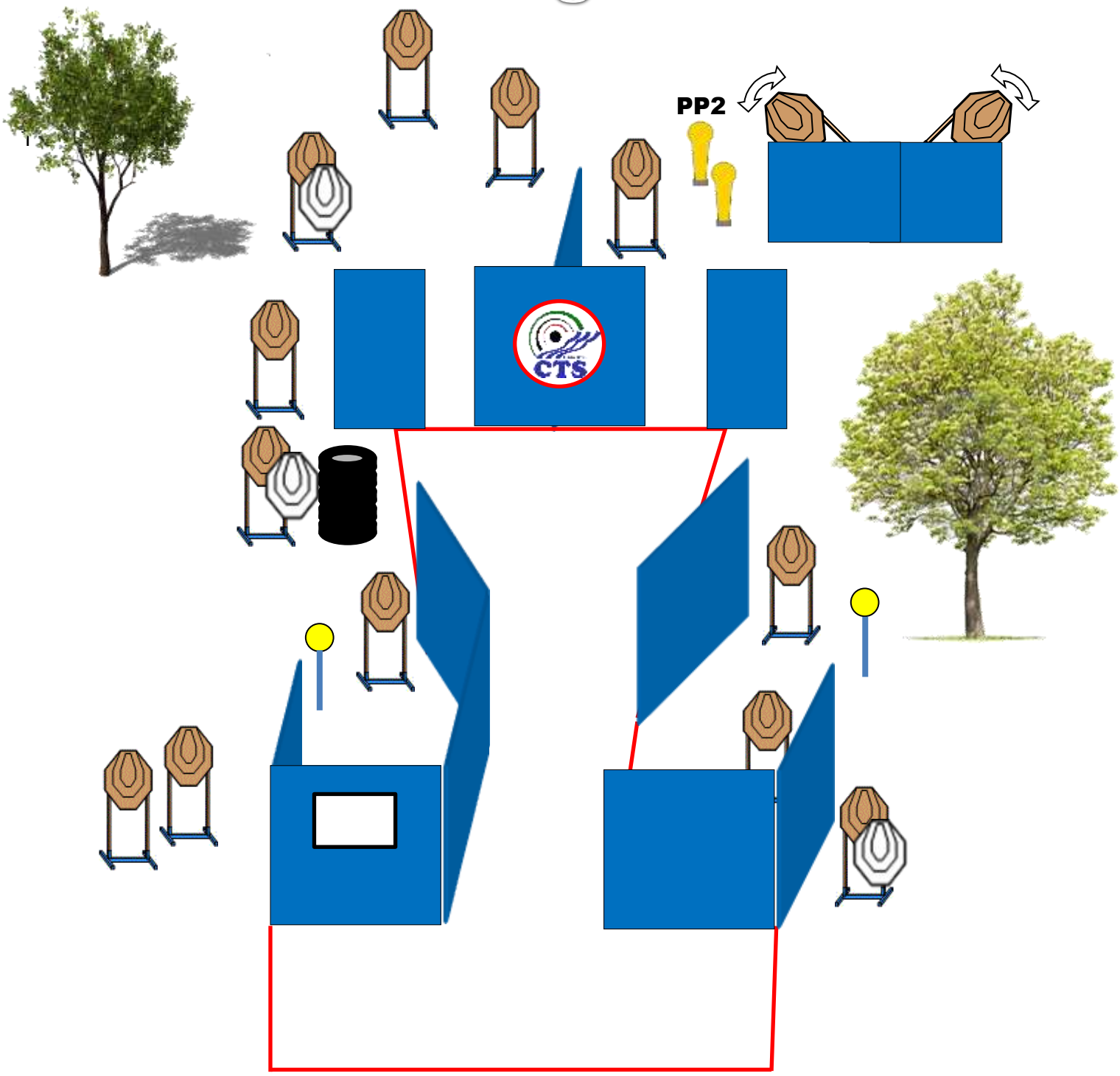

Start position: Tiratore relax fronte parapalle ovunque all'interno della shooting area, arma carica in fondina secondo le categorie di appartenenza.		
Procedura: al segnale acustico il tiratore ingaggerà tutti i bersagli quando visibili rispettando fault line e angoli di sicurezza. **N.B.:** l'abbattimento di PP2 determina l'attivazione delle due sagome bobber **ANGOLI DI SICUREZZA** **180° in orizzontale - limite parapalle in verticale**	Esercizio:	long course
	Bersagli:	2 plates, 14 target, 2 miniPP e 3 PT
	Distanze:	2 - 16 mt.
	Punti:	160
	Colpi:	32
	Start/Stop:	segnale acustico - ultimo colpo
	Penalità:	come da regolamento IPSC-FITDS

Stage 8

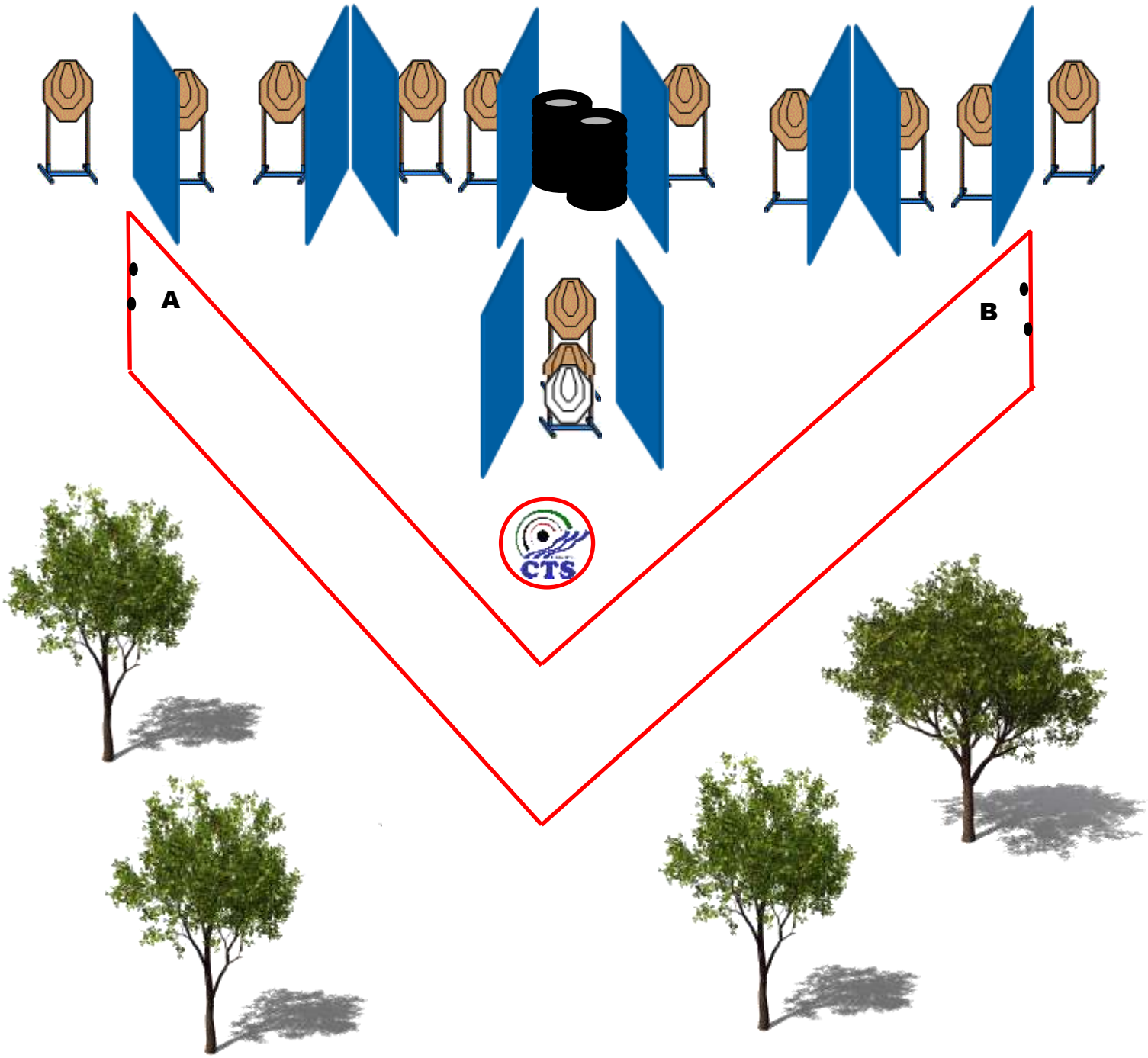

Start position: Tiratore relax con le punte dei piedi che toccano gli appositi segni (come mostrato dal RO) a scelta in A o in B, arma carica in fondina secondo le categorie di appartenenza.		
Procedura: al segnale acustico il tiratore ingaggerà tutti i bersagli quando visibili **con la sola mano forte,** con almeno un colpo, rispettando fault line e angoli di sicurezza. **ANGOLI DI SICUREZZA** **180° in orizzontale - limite parapalle in verticale**	Esercizio:	medium course
	Bersagli:	12 target e 1 PT
	Distanze:	3 - 12 mt.
	Punti:	60
	Colpi:	12
	Start/Stop:	segnale acustico - ultimo colpo
	Penalità:	come da regolamento IPSC-FITDS