

A.S.D.
shooting club
THE NEW GENERATION

Vi invita nei giorni 19 – 20 Marzo 2016.

10° Trofeo The New Generation

Gara valida come

1° prova Campionato Italiano Fascia "B"

Area 3

***Presso il campo di tiro Della ASD THE NEW GENERATION
Loc. Le Croci - Calenzano (FI)***



Dove siamo – Come raggiungerci

Il campo di tiro è situato in località Le Croci - Calenzano.

Per chi arriva dal nord uscire a Barberino girare per Croci di Calenzano, arrivati nella piazza girare a destra per via di Montemaggiore e dopo circa 1,5 chilometri troverete il campo di gara alla vostra destra.

Per chi arriva da sud uscire a Sesto-Calenzano girare a destra dirigersi verso Barberino del Mugello arrivati in località Croci di Calenzano, nella Piazza girare a sinistra per Via di Montemaggiore e dopo circa 1,5 chilometri troverete il campo di gara alla vostra destra.

ORGANIZZAZIONE

Data: sabato 19 e domenica 20 Marzo 2016

Luogo: Le Croci - Calenzano (FI)

Iscrizioni: telematica tramite MA.RE. come da regolamento

Munizionamento: a cura di ogni singolo tiratore e libero uso di qualsiasi tipo di palla

Premiazioni: come da regolamento sportivo in vigore

Ristorazione: sarà presente un punto di ristoro sul campo.

Orari: per Sabato Primo turno ritrovo ore 7.30 inizio gara ore 8.00

Secondo turno ritrovo ore 12.30 inizio gara ore 13.00

Domenica Primo turno ritrovo ore 7.30 inizio gara ore 8.00

Secondo turno ritrovo ore 12.30 inizio gara ore 13.00

Range Master : a cura del S.A.F.R.O.

Range officer: a cura del S.A.F.R.O.

Match Director: Bettoni Leonardo mail: l.bettoni66@gmail.com cell. +393396312706

DOVE DORMIRE

Meridiana Country Hotel (prenotabile anche con Booking)

Via di Barberino 253

50041 loc. Pontenuovo – Calenzano (FI)

Tel. +39 0558819472 Fax +39 0558819023

info@meridianacountryhotel.it

Dista soli 5 km dal campo (10 min.)

Match profile

Stage	Tipo	Conteggio	Colpi	Target	Piatti	Pepper	Penalty	Punti	%
1	Medium	Comstock	24	10		4	3	120	15 %
2	Short	Comstock	12	4		4	1	60	7,5 %
3	Long	Comstock	32	14		4	3	160	20 %
4	Short	Comstock	12	2		8	5	60	7,5 %
5	Medium	Comstock	24	10	2	2		120	15 %
6	Short	Comstock	12	5		2	4	60	7,5 %
7	Long	Comstock	32	15		2	2	160	20 %
8	Short	Comstock	12	5	1	1	1	60	7,5 %
totale			160	65	3	27	19	800	100%

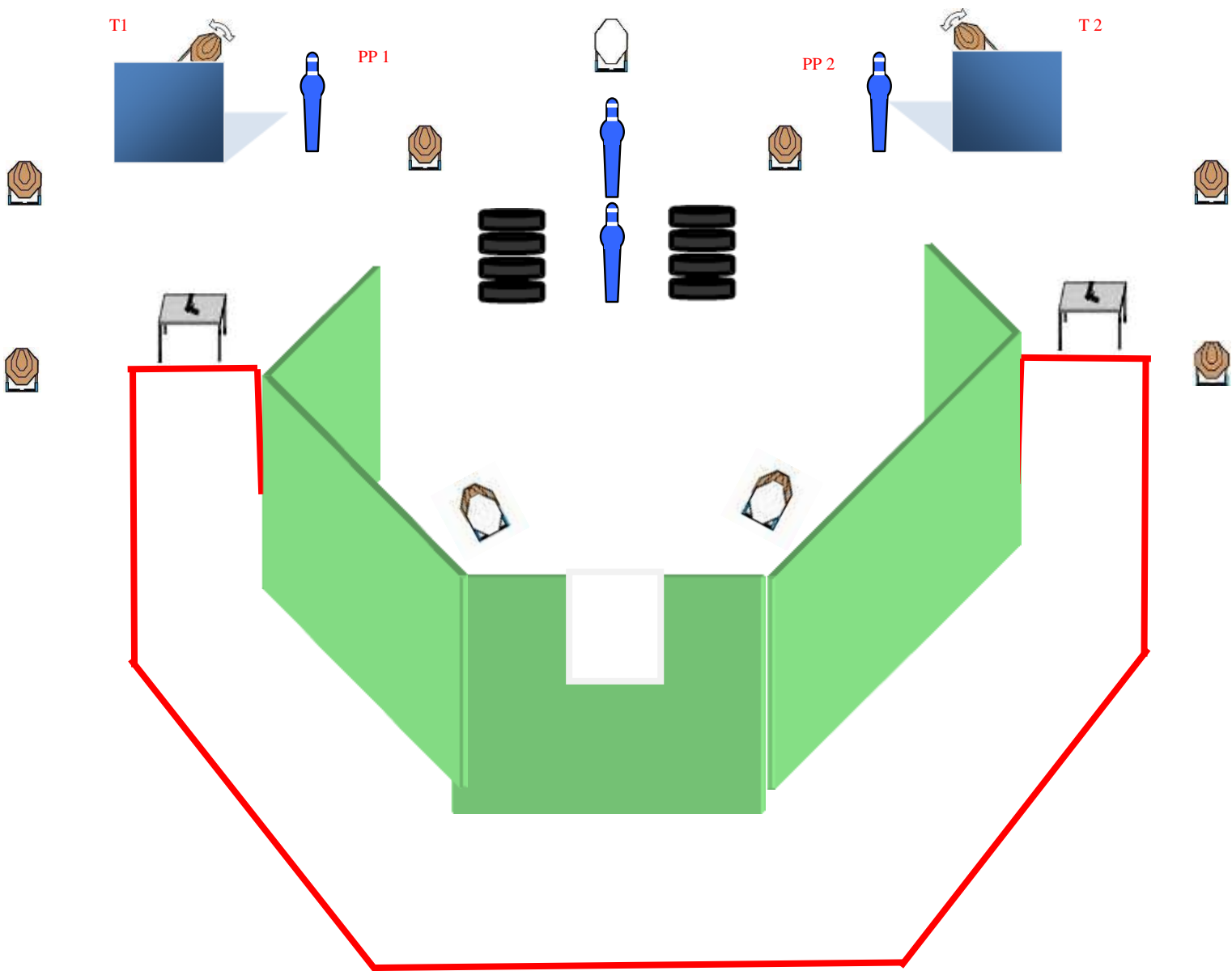
E' vietato utilizzare qualsiasi abbigliamento militare, paramilitare, nonché l'utilizzo di abbigliamento e/o accessori che in qualche modo possano ledere l'immagine della F.I.T.D.S.

Buon Divertimento!

Stage 1

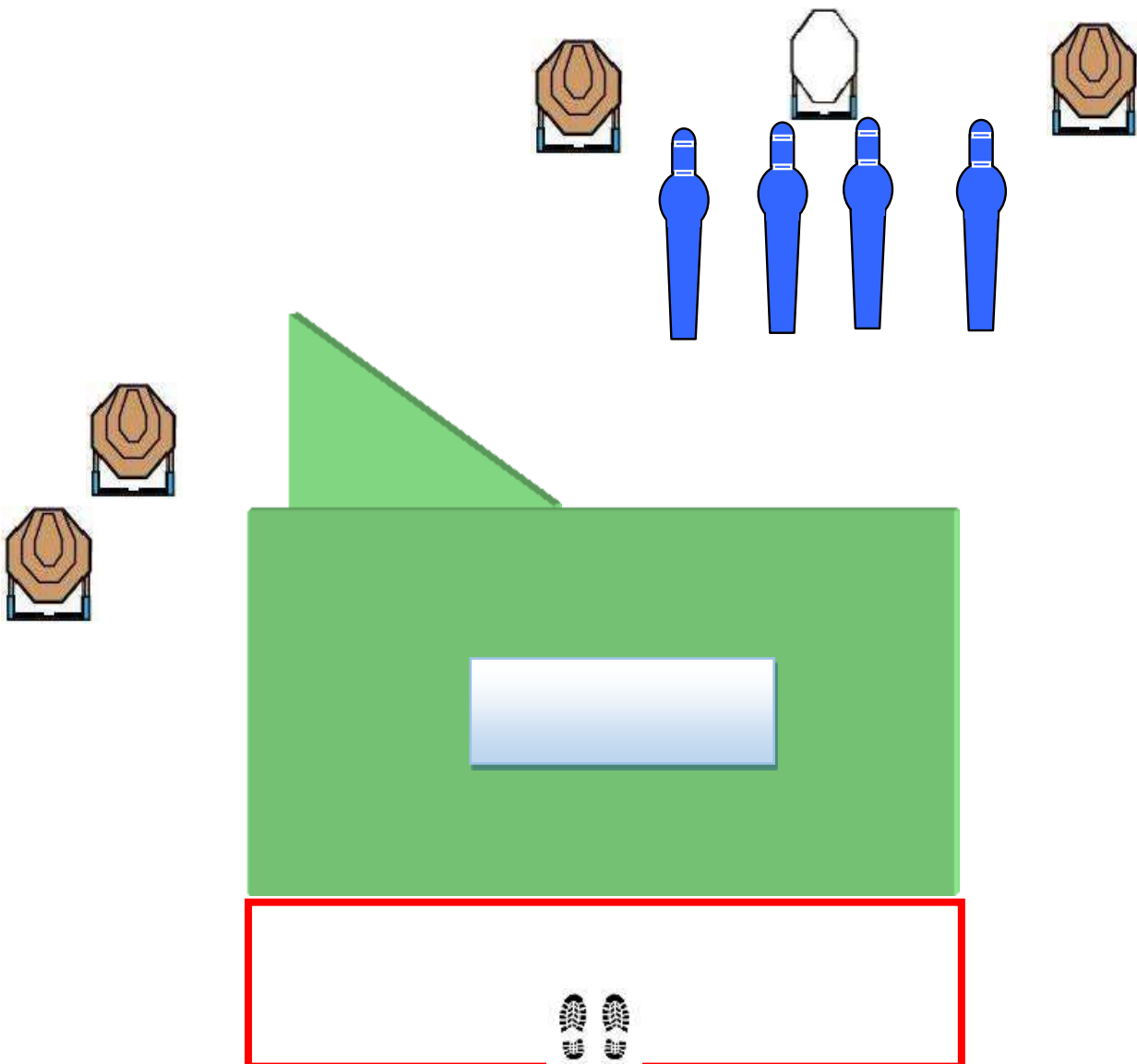
START POSITION: Relax all'interno della shooting area arma scarica sul tavolo A o B tutti i caricatori in buffetteria

<p style="text-align: center;">PROCEDURE</p> <p>Il tiratore al via rispettando le fault lines ingaggia tutti i bersagli any order free style rispettando le procedure e gli angoli di sicurezza 180° in orizzontale parapalle in elevazione Pepper 1 aziona T1 Popper 2 aziona T2 Nb Tutte le barriere sono hard cover</p>	<p>ESERCIZIO: Medium Course</p> <p>CONTEGGIO : Comstock</p> <p>TARGETS : 10 target 4 popper 3 ns</p> <p>DISTANZE: 2 – 15 mt.</p> <p>PUNTI POSSIBILI: 120</p> <p>COLPI MINIMI: 24</p> <p>START-STOP: segnale acustico – ultimo colpo</p> <p>PENALITA': Come da regolamento I.P.S.C. Ultima edizione</p>
---	--



Stage 2

START POSITION: Relax con i talloni che toccano gli appositi segni, arma in fondina in condizione di pronto in base alla divisione di appartenenza	
PROCEDURE Il tiratore al via all'interno del box ingaggia tutti i bersagli any order con la sola MANO FORTE rispettando le procedure e gli angoli di sicurezza 180° in orizzontale parapalle in elevazione Nb Tutte le barriere sono hard cover	ESERCIZIO: Short Course CONTEGGIO : Comstock TARGETS : 4 target 4 popper 1 ns DISTANZE: 2 – 12 mt. PUNTI POSSIBILI: 60 COLPI MINIMI: 12 START-STOP: segnale acustico – ultimo colpo PENALITA': come da regolamento I.P.S.C. Ultima edizione



Stage 3

START POSITION: Relax con le punte dei piedi che toccano gli appositi segni, arma in fondina in condizione di pronto in base alla divisione di appartenenza

PROCEDURE

Il tiratore al via rispettando le fault lines e gli angoli di sicurezza 180° in orizzontale parapalle in elevazione ingaggia tutti i bersagli any order free style

il pulsante sul tavolo aziona moover

Nb Tutte le barriere sono hard cover

ESERCIZIO: Long Course

CONTEGGIO : Comstock

TARGETS : 14 target 4 popper 3 Ns

DISTANZE: 3 – 15 mt.

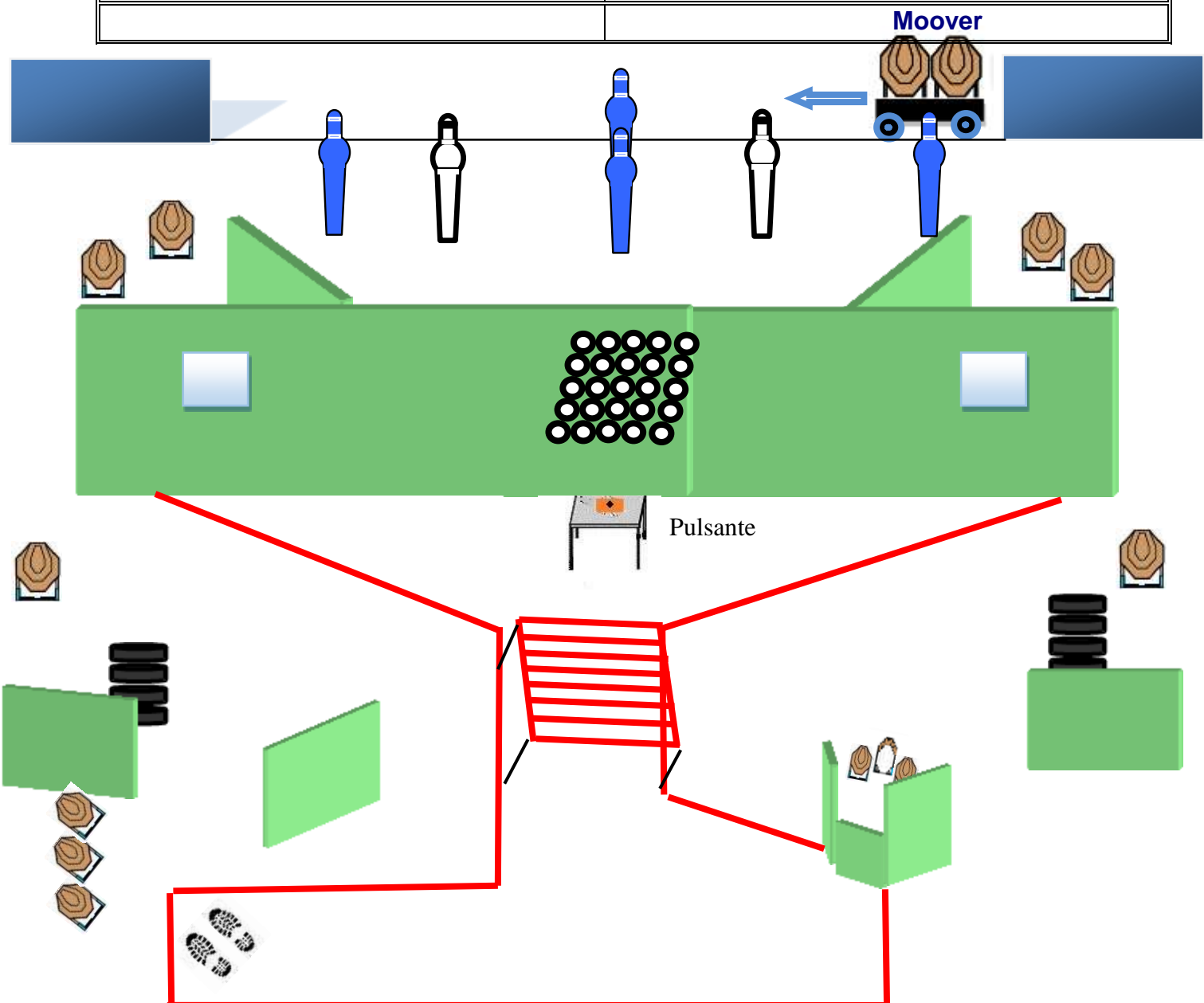
PUNTI 160

POSSIBILI:

COLPI MINIMI: 32

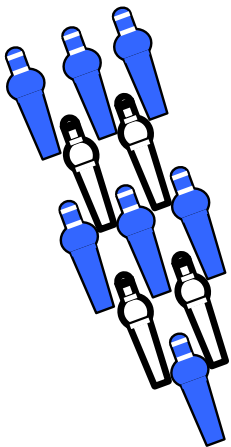
START-STOP: segnale acustico – ultimo colpo

PENALITA': come da regolamento I.P.S.C. Ultima edizione



Stage 4

START POSITION: Surrender, all'interno della shooting area, arma in fondina in condizione di pronto in base alla divisione di appartenenza	
PROCEDURE	ESERCIZIO: Short Course CONTEGGIO : Comstock TARGETS : 2 target 8 popper 5 NS DISTANZE: 4 - 10 mt. PUNTI 60 POSSIBILI: COLPI MINIMI: 12 START-STOP: segnale acustico – ultimo colpo PENALITA': come da regolamento I.P.S.C. Ultima edizione
Il tiratore al via rispettando le fault lines e gli angoli di sicurezza 180° in orizzontale parapalle in elevazione ingaggia tutti i bersagli any order free style Nb il Popper 1 scopre sagoma T1 Tutte le barriere sono hard cover	



PP 1



T1



Stage 5

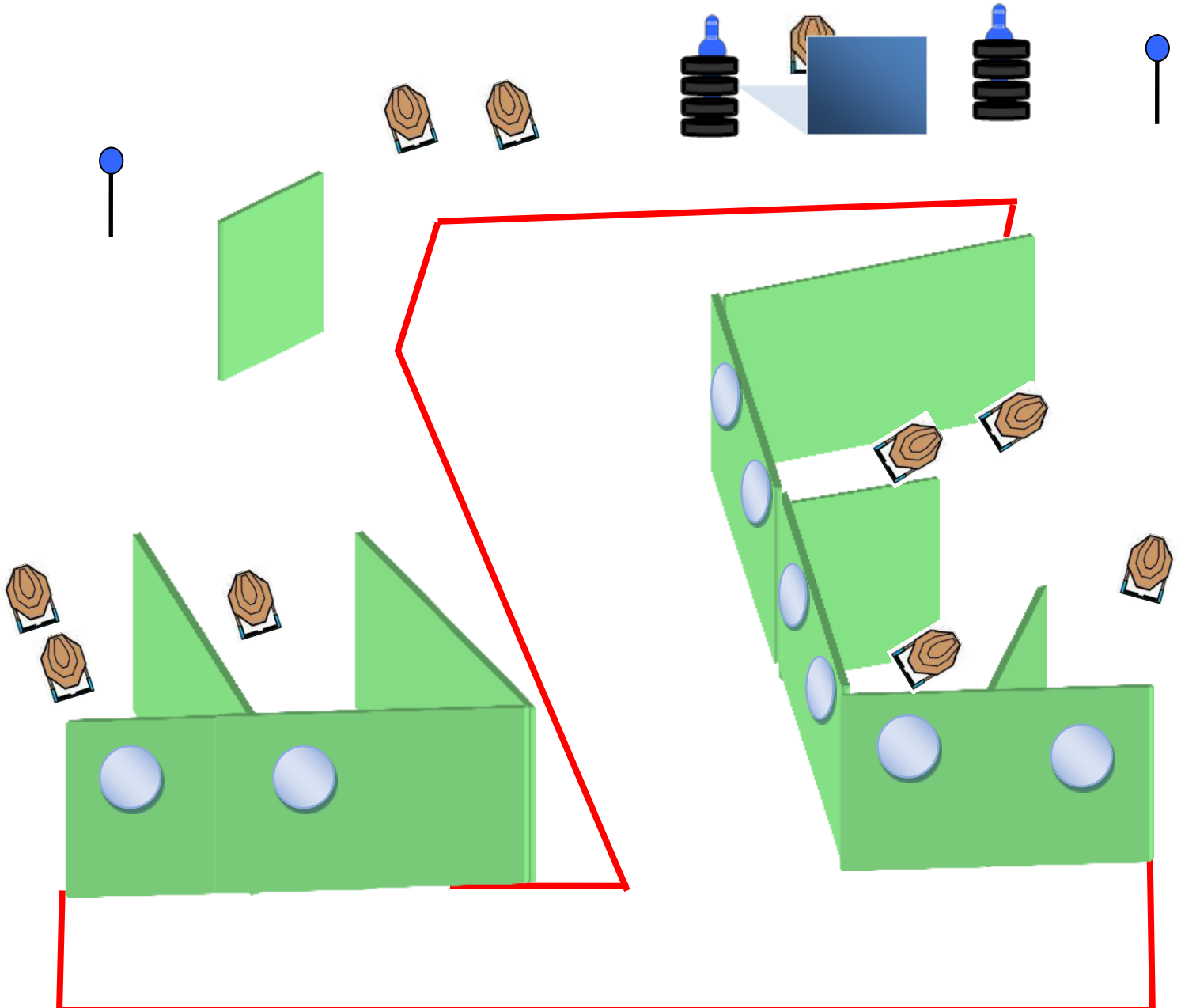
START POSITION: all'interno della shooting area, arma in fondina in condizione di pronto in base alla divisione di appartenenza

PROCEDURE

Il tiratore al via rispettando le fault lines e gli angoli di sicurezza 180° in orizzontale parapalle in elevazione ingaggia tutti i bersagli any order free style

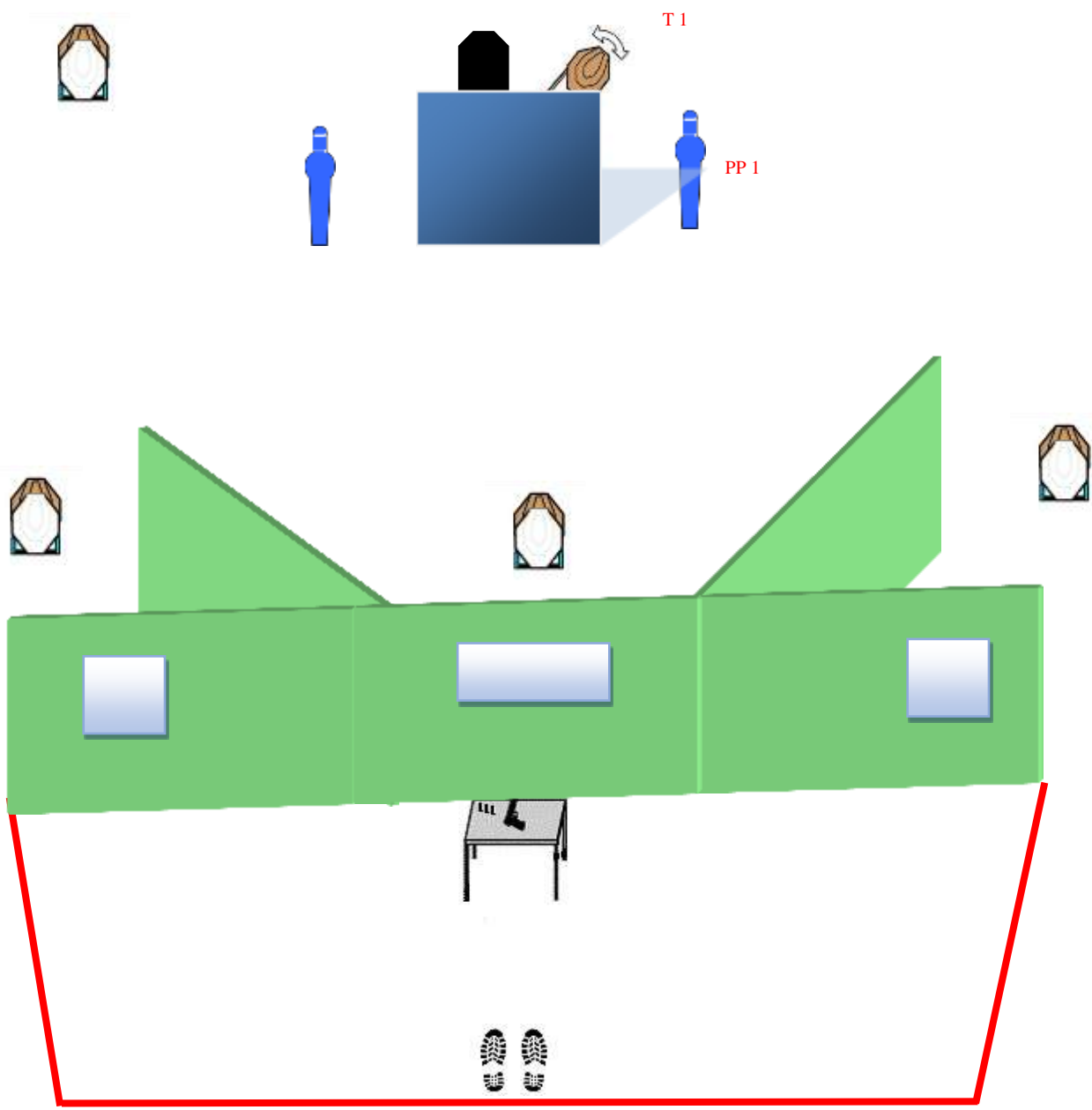
Nb Tutte le barriere sono hard cover

ESERCIZIO: Medium Course
CONTEGGIO : Comstock
TARGETS : 10 target 2 popper 2 piatti
DISTANZE: 5 – 15 mt.
PUNTI 120
POSSIBILI: 120
COLPI MINIMI: 24
START-STOP: segnale acustico – ultimo colpo
PENALITA': come da regolamento I.P.S.C. Ultima edizione



Stage 6

START POSITION Relax con i talloni che toccano gli appositi segni, arma scarica sul tavolo con tutti i caricatori che si intendono usare	
<p align="center">PROCEDURE</p> <p>Il tiratore al via rispettando le fault lines ingaggia tutti i bersagli any order free style rispettando le procedure e gli angoli di sicurezza 180° in orizzontale parapalle in elevazione</p> <p>Nb Il Popper 1 sgancia Bobber T1 Tutte le barriere sono hard cover</p>	<p>ESERCIZIO: Short Course</p> <p>CONTEGGIO : Comstock</p> <p>TARGETS : 5 target 2 popper 4 ns</p> <p>DISTANZE: 4 – 12 mt.</p> <p>PUNTI POSSIBILI: 60</p> <p>COLPI MINIMI: 12</p> <p>START-STOP: segnale acustico – ultimo colpo</p> <p>PENALITA': come da regolamento I.P.S.C. Ultima edizione</p>



Stage 7

START POSITION Relax con i talloni che toccano gli appositi segni, arma in fondina in condizione di pronto in base alla divisione di appartenenza

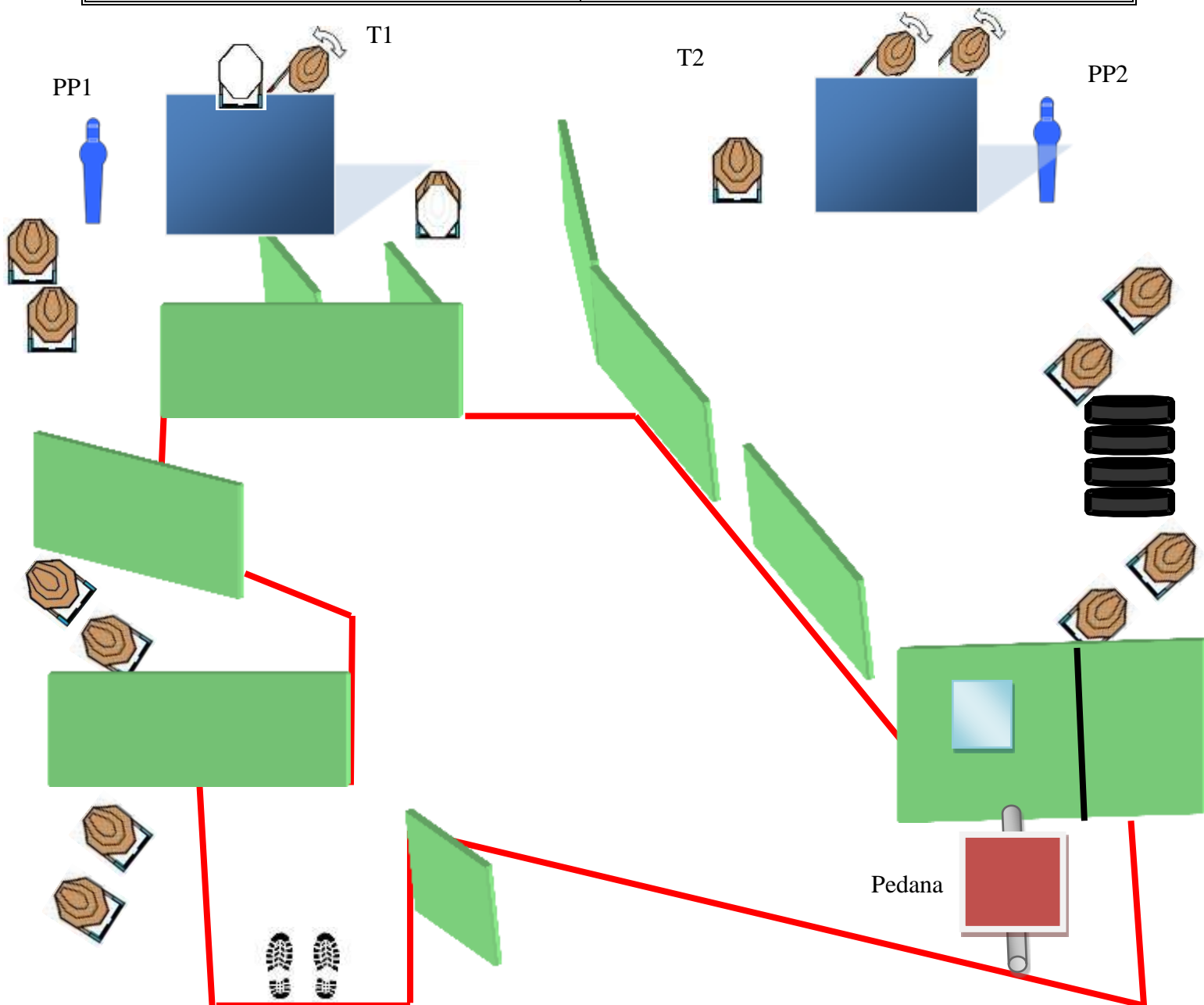
PROCEDURE

Il tiratore al via rispettando le fault lines e gli angoli di sicurezza 180° in orizzontale parapalle in elevazione ingaggia tutti i bersagli any order free style

Nb: Popper 1 e 2 attivano rispettivamente i Drunk Bobber 1 e Front Bobber 2

Tutte le barriere sono hard cover

ESERCIZIO: Long Course
CONTEGGIO : Comstock
TARGETS : 15 target 2 popper
2 ns
DISTANZE: 2-18 mt.
PUNTI POSSIBILI: 160
COLPI MINIMI: 32
START-STOP: segnale acustico – ultimo colpo
PENALITA': come da regolamento I.P.S.C. Ultima edizione



Stage 8

START POSITION Seduti sulla sedia, mani dietro la nuca dita incrociate come mostrato dal R.O., arma carica in fondina colpo non camerato

<p style="text-align: center;">PROCEDURE</p> <p>Il tiratore al via rispettando le fault lines e gli angoli di sicurezza 180° in orizzontale parapalle in elevazione ingaggia tutti i bersagli any order free style</p> <p>Nb: Pepper 1 attiva Bobber 1</p> <p>Tutte le barriere sono hard cover</p>	<p>ESERCIZIO: Short Course</p> <p>CONTEGGIO : Comstock</p> <p>TARGETS : 5 target 1 piatto 1 ns 1 popper</p> <p>DISTANZE: 3-12 mt.</p> <p>PUNTI POSSIBILI: 60</p> <p>COLPI MINIMI: 12</p> <p>START-STOP: segnale acustico – ultimo colpo</p> <p>PENALITA': come da regolamento I.P.S.C. Ultima edizione</p>



PP1

