



FEDERAZIONE ITALIANA
TIRO DINAMICO SPORTIVO



Disciplina Sportiva
Associata al Coni



L'Associazione Sportiva Dilettantistica
FRASSINORO SHOOTING CLUB
presenta la quarta prova del

Campionato Federale 2015 Macro Area 2

(Emilia Romagna – Veneto – Friuli – Trentino Alto Adige)
Sabato - Domenica 04/05 Giugno 2016

Organizzazione	Frassinoro Shooting Club ASD Via La Ca' 3 – 41044 Frassinoro (MO) Tel. 0536/969887 Fax 0536/969142 email: luky.masini@gmail.com
Match Director	Stefano Iacomini
Arbitraggio	A cura S.A.F.R.O.
Iscrizioni	Come da Regolamento Sportivo FITDS Tramite MA.RE. www.fitds.it/iscrizioni
Munizionamento	A cura dei tiratori. Permesso uso palla blindata
Regolamento	Sarà adottato il regolamento I.P.S.C./F.I.T.D.S. in vigore
Match	N. 8 stages per complessivi 160 colpi.
Turni	<u>Sabato</u> : Matt. ritrovo ore 7,30 inizio 8,00- 12,00 Pom. ritrovo ore 12,30 inizio 13,00- 17,00 <u>Domenica</u> : Matt. ritrovo ore 7,30 inizio 8,00- 12,00 Pom. ritrovo ore 12,30 inizio 13,00- 17,00
Punto di ristoro	Sarà disponibile un punto di ristoro con pizza, panini, focaccia, bibite e caffè.

Dove siamo - Come raggiungerci

Il Comune di Frassinoro MO, confina a nord con il Comune di Castelnuovo Garfagnana LU, a sud con il Comune di Montefiorino MO, ad est con quelli di Palagano MO e Pievepelago MO ad ovest con quello di Villa Minozzo RE.

Per chi proviene dalla pianura e dall'autostrada e vuole uscire a Reggio Emilia, proseguire per Scandiano (RE), Castellarano (RE), Roteglia (RE), Cerredolo (RE), Rubbiano di Montefiorino (MO), Montefiorino (MO), davanti alla Stazione dei Carabinieri prendere la SP 32 per FRASSINORO MO; dopo la località **Tolara** sulla dx vi sarà l'indicazione azzurra con la scritta > 9x21; proseguire la strada in salita sino alla fine; giunti nel piazzale, proseguire per altri 100 mt sulla strada sterrata.

Per chi vuole uscire da Modena Nord, prosegue per Sassuolo (MO), Castellarano (RE) e continuare come sopra.

Dalla toscana è invece raggiungibile dai passi Delle Radici (più vicino) o dell'Abetone, proseguire per la SP 486 in direzione Piandelagotti di Frassinoro (MO), seguire le indicazioni Frassinoro (MO) SP 32 e continuare per Montefiorino (MO).

Coordinate GPS: 44,318329° N 10,581906° E 44°19'06.0" N 10°34'54.9 E

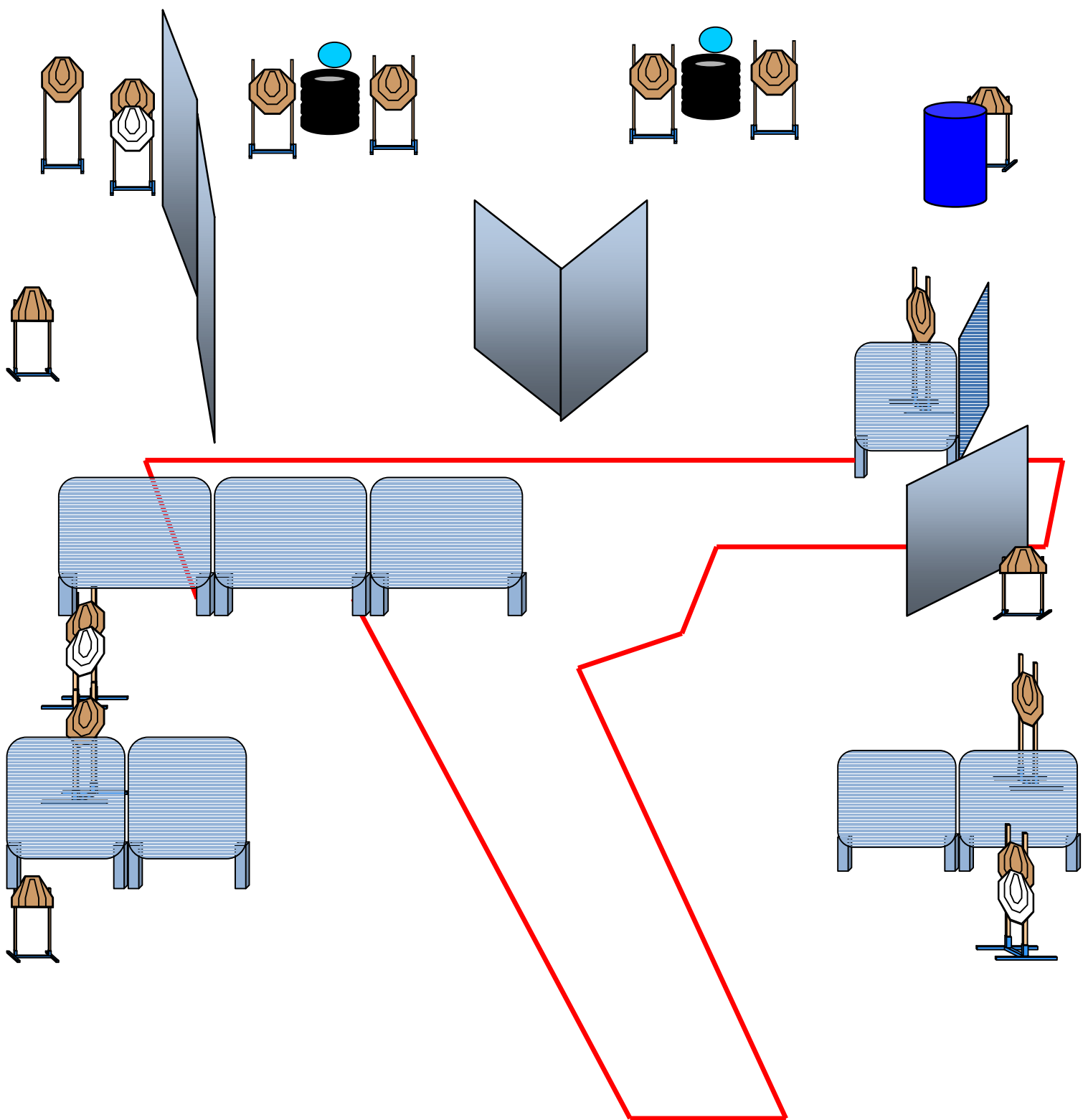
Alberghi

- Albergo Ristorante IMPERO sito a Frassinoro (4 km dal campo - tel. 0536 969820)
- Albergo Ristorante MARTELLI, sito in Farneta di Montefiorino (20 km dal campo - tel. 0536 974183)
- Albergo Ristorante Al CIOCCO, sito a Farneta di Montefiorino (15/18 km dal campo - tel. 0536 974184)
- Albergo Ristorante DA PACETTO sito a s.Pellegrino in Alpe (26 km dal campo - tel.0583 649069)
- Albergo ALPINO sito a Piandelagotti (16 km dal campo - tel. 0536 967034)
- Albergo LA POSTA sito a Piandelagotti (16 km campo - tel. 0536 967277)

Vi sono anche dei BED AND BREAKFAST, in Frassinoro , con cucina tipica emiliana.

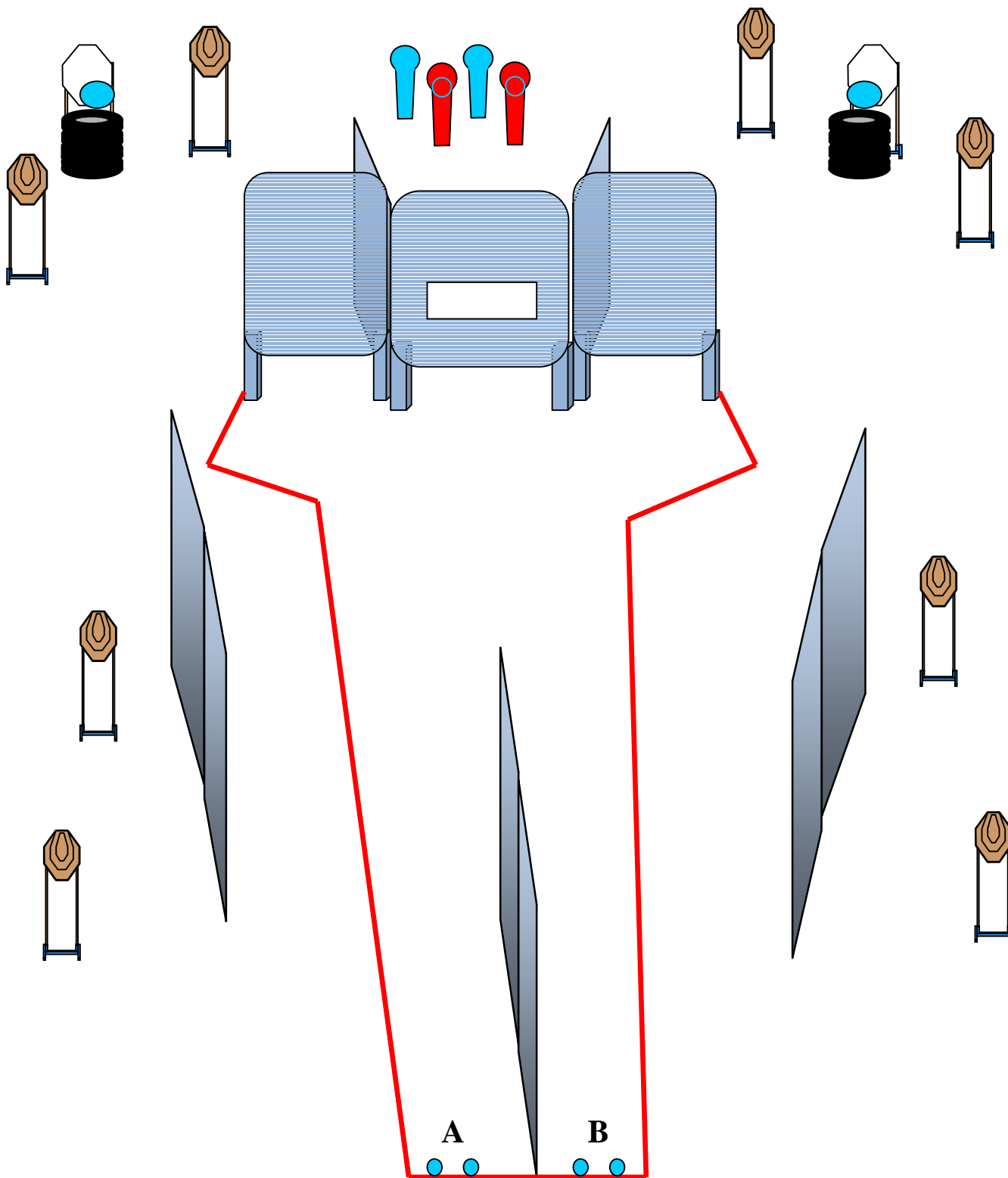
MATCH PROFILE

Stage	Tipo	Conteggio	Colpi	Carte	Pepper	Piatti	Penality	%	Punti
1	Long Course	Comstock	32	15		2	3	20,00	160
2	Short Course	Comstock	12	8	2	2	4	7,50	60
3	Short Course	Comstock	12	5	2		2	7,50	60
4	Medium Course	Comstock	24	11	1	1	2	15,00	120
5	Short Course	Comstock	12	4	2	2	1	7,50	60
6	Long Course	Comstock	32	14	3	1	2	20,00	160
7	Short Course	Comstock	12	6			2	7,50	60
8	Medium Course	Comstock	24	12			2	15,00	120
			160	75	10	8	18		800



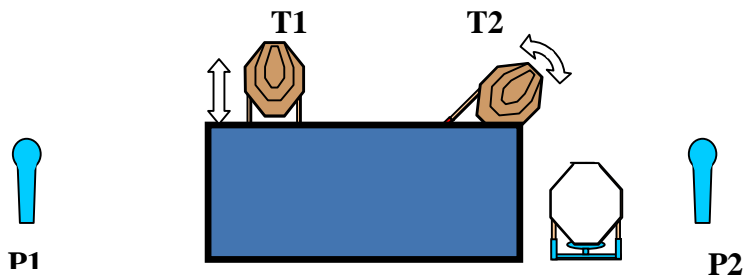
Stage 1

Tipo :	<i>Long Course</i>	Bersagli :		
Colpi Minimi :	32	IPSC Targets	15	IPSC Mini Targets
Punti Massimi :	160	IPSC Poppers		IPSC Mini Poppers
Distanze :	8 – 15 metri	Plates	2	
Partenza : al segnale acustico	Stop : ultimo colpo	No-Shoots	3	
Conteggio :	<i>Comstock</i>	Regolamento :	<i>IPSC FITDS ultima edizione</i>	
Start Position:	<i>In piedi, all'interno della shooting area, arma in fondina con caricatore inserito e colpo camerato</i>			
Procedura :	<i>al segnale acustico ingaggiare tutti i bersagli any order free style</i>			
Note Esercizio :	<i>Tutte le barricate sono Hard Cover</i>			
Note Briefing :	<i>Angoli di sicurezza 180° Laterali e 45° in Elevazione</i>			

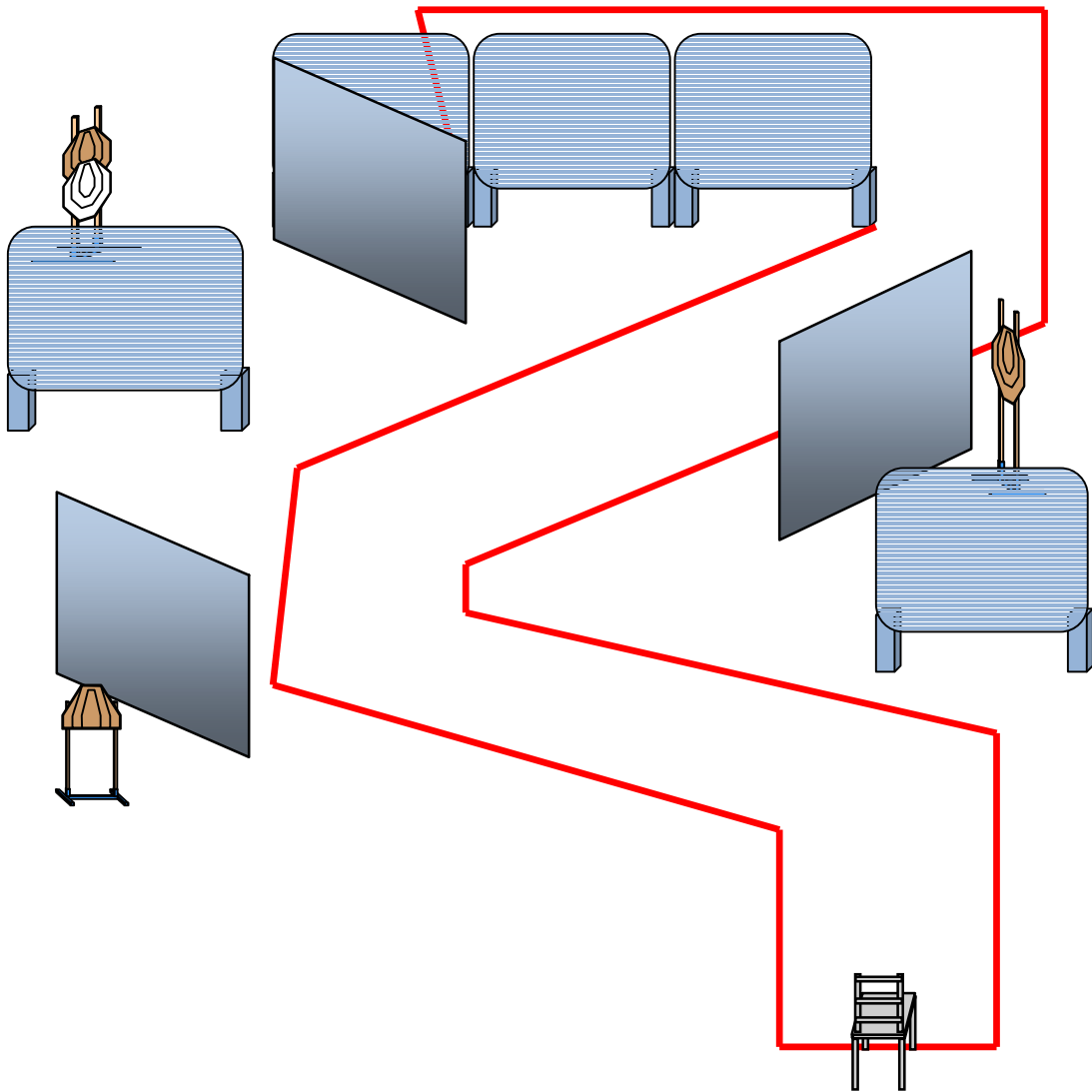


Stage 2

Tipo :	<i>Short Course</i>	Bersagli :		
Colpi Minimi :	12	IPSC Targets		IPSC Mini Targets 8
Punti Massimi :	60	IPSC Poppers		IPSC Mini Poppers 2
Distanze :	5 – 15 metri	Plates	2	
Partenza : segnale acustico. Stop : ultimo colpo		No-Shoots	4	
Conteggio :	<i>Comstock</i>	Regolamento :	<i>IPSC-FITDS ultima edizione</i>	
Start Position:	<i>In piedi con i talloni che toccano gli appositi segni in A o in B, arma in fondina con caricatore inserito e colpo camerato</i>			
Procedura :	<i>Al segnale acustico ingaggiare tutti i bersagli any order free style con almeno UN COLPO PER SAGOMA..</i>			
Note Esercizio :	<i>Tutte le barricate sono Hard Cover</i>			
Note Briefing :	<i>Angoli di sicurezza 180° Laterali e 45° in Elevazione</i>			

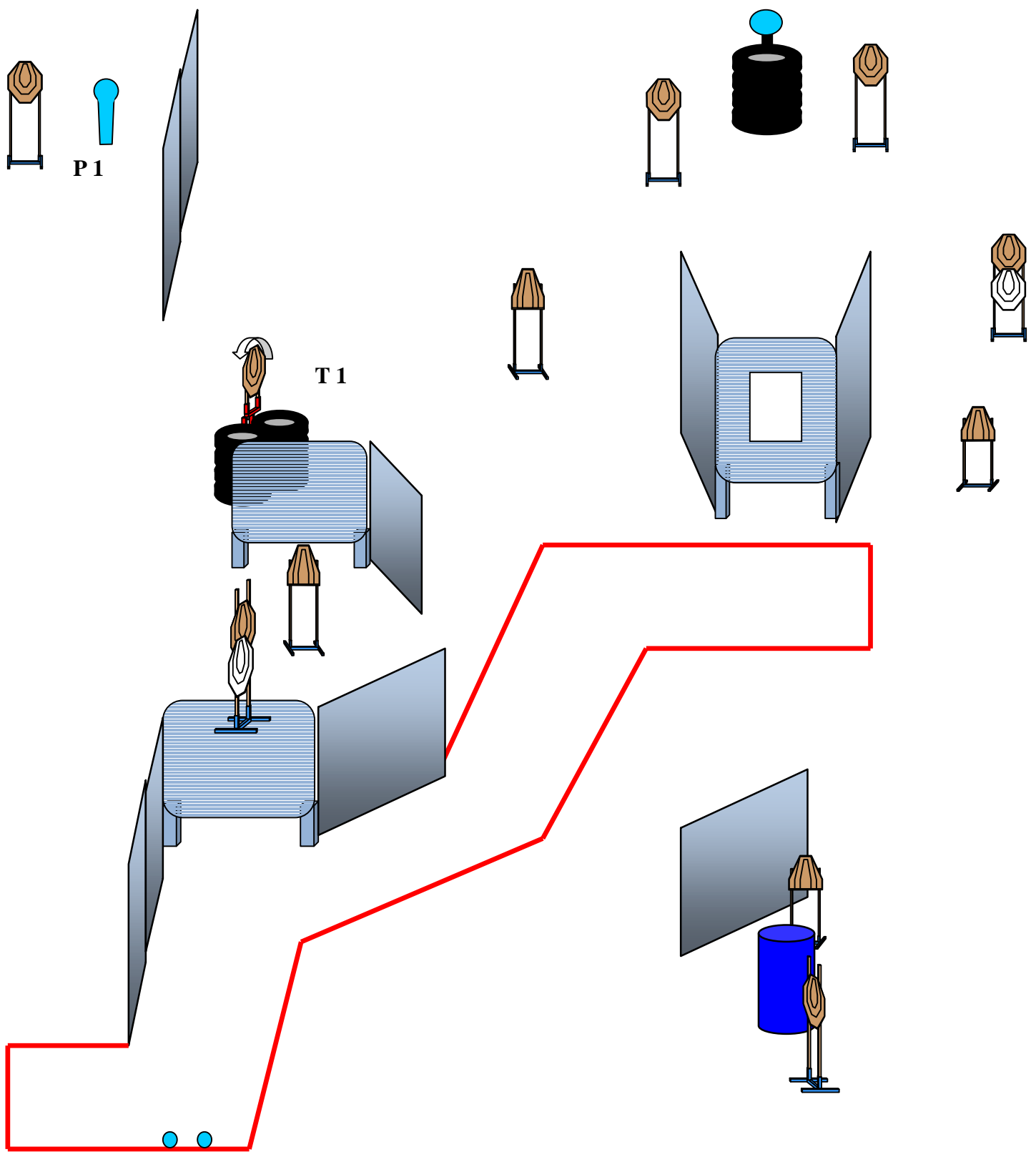


No shoot metallico



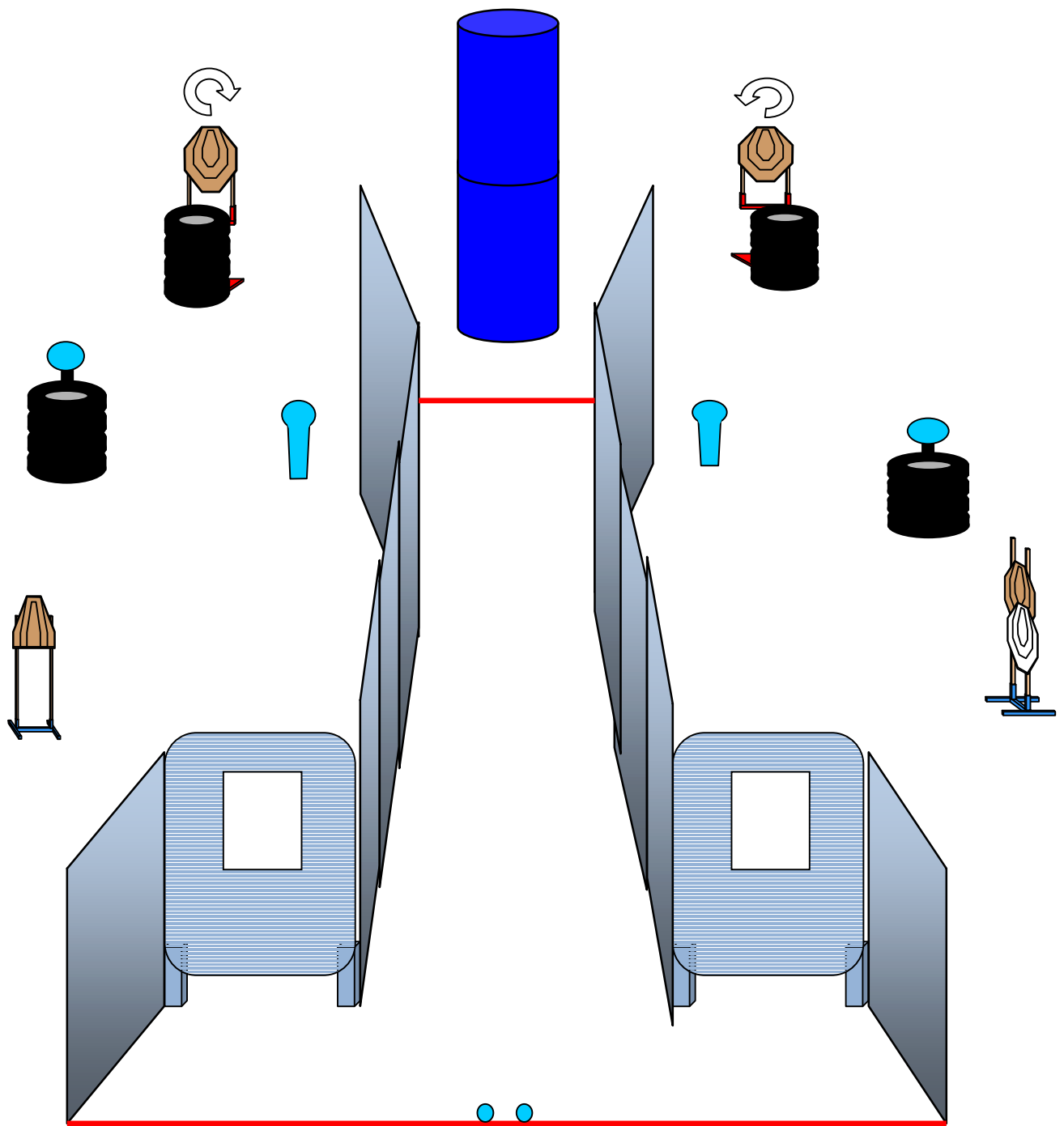
Stage 3

Tipo :	<i>Short Course</i>	Bersagli :			
Colpi Minimi :	<i>12</i>	IPSC Targets	<i>5</i>	IPSC Mini Targets	
Punti Massimi :	<i>60</i>	IPSC Poppers		IPSC Mini Poppers	<i>2</i>
Distanze :	<i>4 – 12 metri</i>	Plates			
Partenza : segnale	<i>acustico. Stop : ultimo colpo</i>	No-Shoots	<i>2</i>		
Conteggio :	<i>Comstock</i>	Regolamento :IPSC-FITDS ultima edizione			
Start Position:	<i>Seduti con le mani sulle ginocchia. Arma scarica in fondina e tutti i caricatori in buffetteria</i>				
Procedura :	<i>Al segnale acustico ingaggiare tutti i bersagli any order free style.</i>				
Note Esercizio :	<i>I Mini Peppers P1 e P2 azionano rispettivamente la carta T1 e T2. Tutte le barricate sono Hard Cover</i>				
Note Briefing :	<i>Angoli di sicurezza 180° Laterali e 45° in Elevazione</i>				



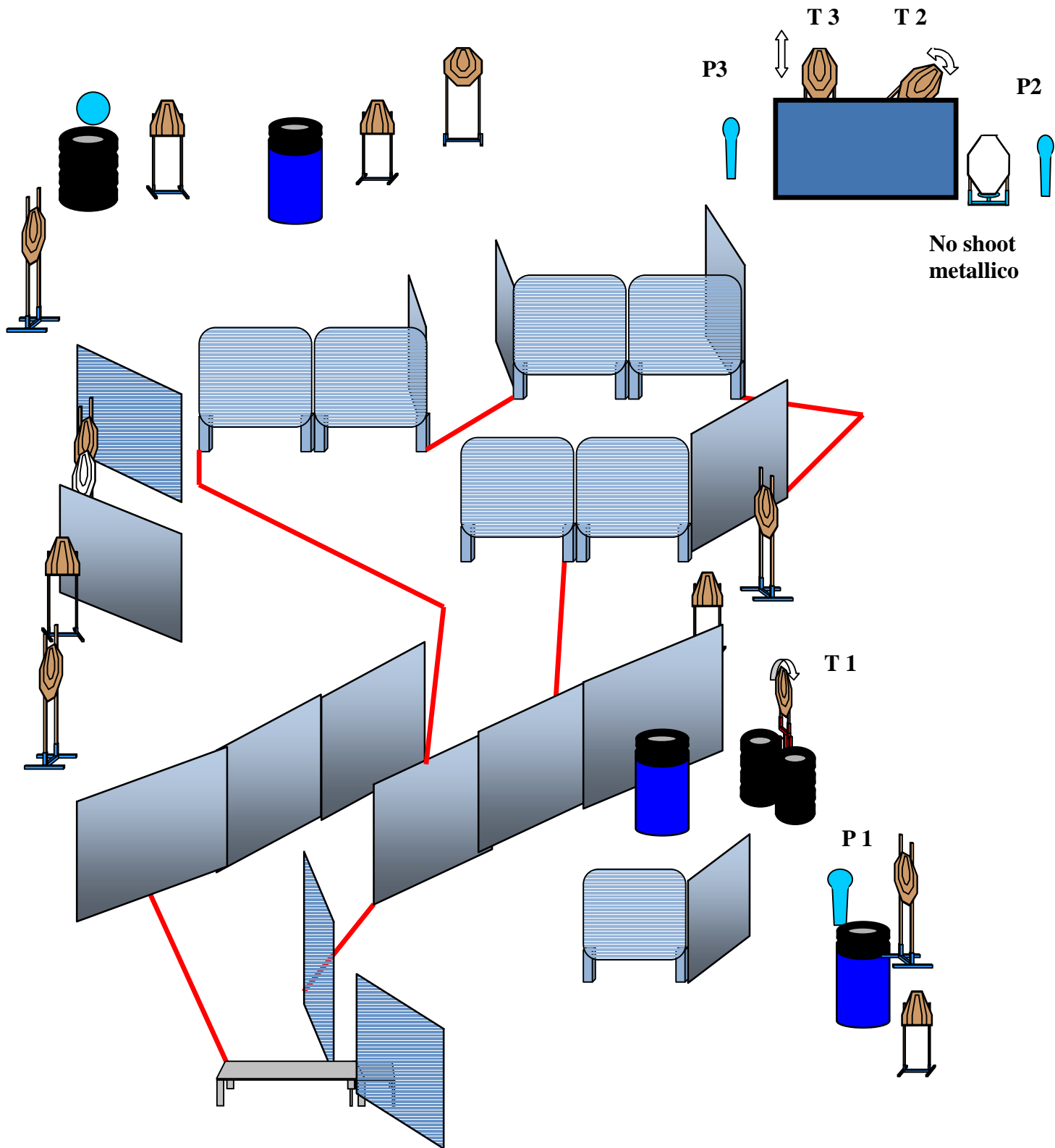
Stage 4

Tipo :	<i>Medium Course</i>	Bersagli :		
Colpi Minimi :	24	IPSC Targets	11	IPSC Mini Targets
Punti Massimi :	120	IPSC Poppers	1	IPSC Mini Poppers
Distanze :	4 – 25 metri	Plates	1	
Partenza : segnale acustico. Stop :	ultimo colpo		No-Shoots	2
Conteggio :	Comstock		Regolamento : IPSC FITDS ultima edizione	
Start Position:	In piedi, posizione relax con i talloni che toccano gli appositi segni, arma carica in fondina con caricatore inserito e colpo non camerato.			
Procedura :	al segnale acustico ingaggiare tutti i bersagli any order free style			
Note Esercizio :	Il Mini pepper P1 aziona la carte T1. Tutte le barricate sono Hard Cover			
Note Briefing :	Angoli di sicurezza 180° Laterali e 45° in Elevazione			



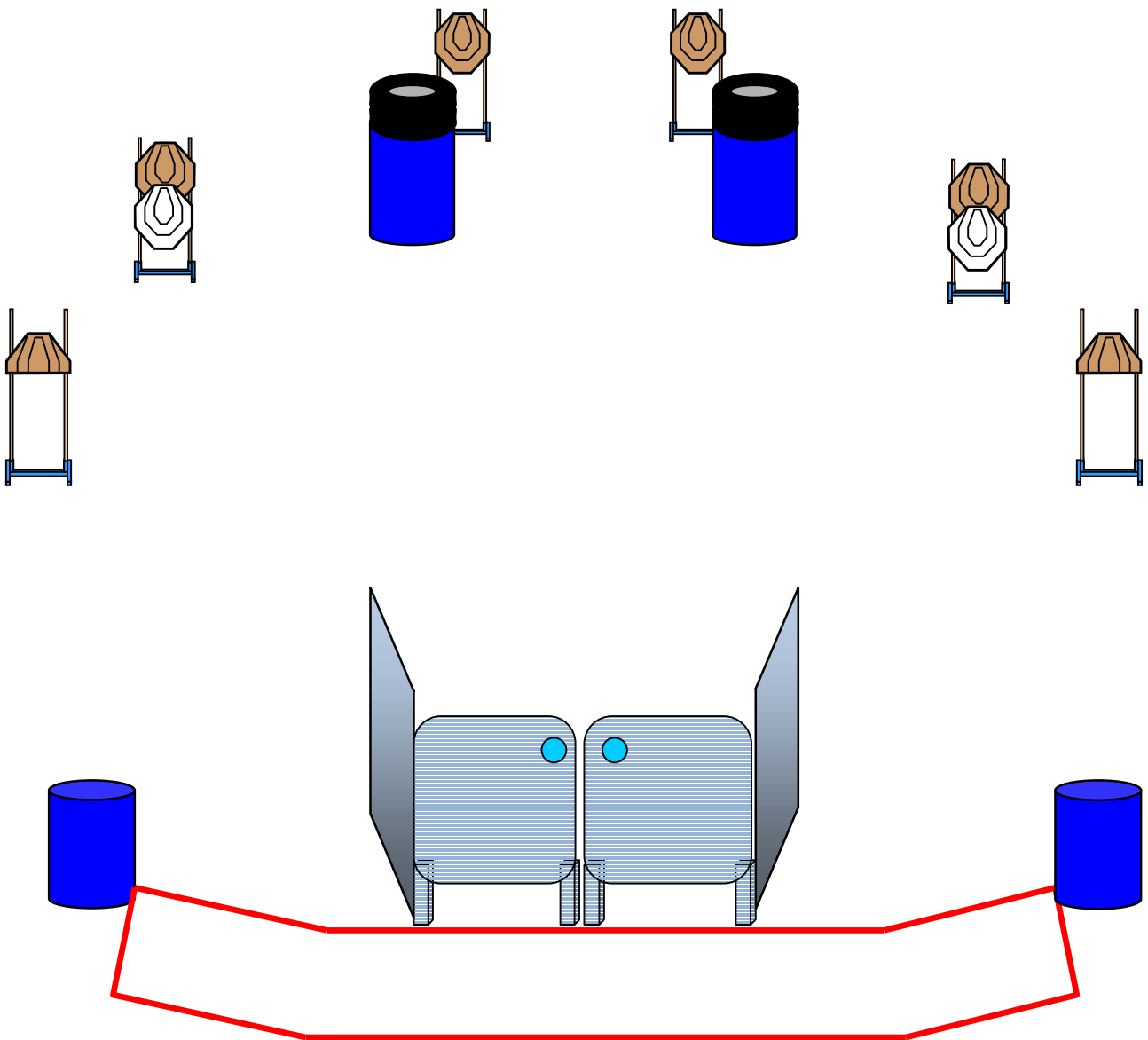
Stage 5

Tipo :	Short Course	Bersagli :			
Colpi Minimi :	12	IPSC Targets	4	IPSC Mini Targets	
Punti Massimi :	60	IPSC Poppers		IPSC Mini Poppers	2
Distanze :	5 – 15 metri	Plates	2		
Partenza : segnale acustico. Stop : ultimo colpo		No-Shoots	1		
Conteggio :	Comstock	Regolamento :IPSC_FITDS ultima edizione			
Start Position:	In piedi, posizione relax con i talloni che toccano gli appositi segni, arma carica in fondina con caricatore inserito e colpo camerato				
Procedura :	al segnale acustico ingaggiare tutti i bersagli any order free style				
Note Esercizio :	Tutte le barricate sono Hard Cover				
Note Briefing :	Angoli di sicurezza 180° Laterali e 45° in Elevazione				



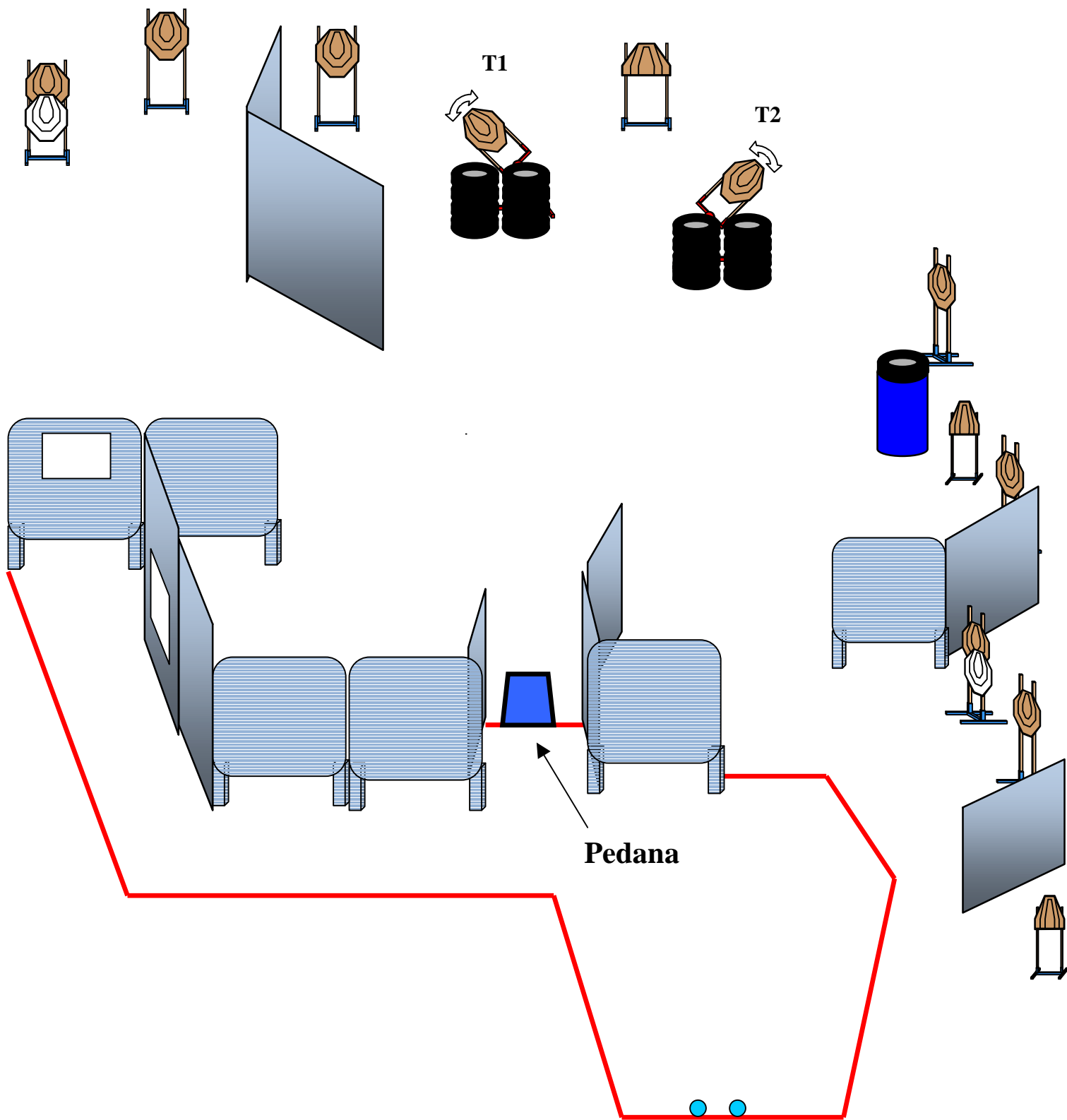
Stage 6

Tipo :	<i>Long Course</i>	Bersagli :			
Colpi Minimi :	32	IPSC Targets	14	IPSC Mini Targets	
Punti Massimi :	160	IPSC Poppers		IPSC Mini Poppers	3
Distanze :	4 – 18 metri	Plates	1		
Partenza : :	<i>segnale acustico. Stop : ultimo colpo</i>	No-Shoots	2		
Conteggio :	<i>Comstock</i>	Regolamento :IPSC-FITDS ultima edizione			
Start Position:	<i>Sdraiati sul letto con le mani sotto il mento, arma appoggiata sull'apposito comodino carica con caricatore inserito e colpo non camerato</i>				
Procedura :	<i>al segnale acustico ingaggiare tutti i bersagli any order free style</i>				
Note Esercizio :	<i>I Mini Pepper 1-2-3 quando abbattuti rendono visibili le Carte T1- T2-T3 ,tutte le barricate sono Hard Cover</i>				
Note Briefing :	<i>Angoli di sicurezza 180° Laterali e 45° in Elevazione</i>				



Stage 7

Tipo :	<i>Short Course</i>	Bersagli :			
Colpi Minimi :	12	IPSC Targets	6	IPSC Mini Targets	
Punti Massimi :	60	IPSC Poppers		IPSC Mini Poppers	
Distanze :	6-10 metri	Plates			
Partenza : :	<i>segnale acustico. Stop : ultimo colpo</i>	No-Shoots	2		
Conteggio :	<i>Comstock</i>	Regolamento :IPSC-FITDS ultima edizione			
Start Position:	<i>In piedi con le mani appoggiate agli appositi segni, arma scarica su uno dei due bidoni e tutti i caricatori che si intendono usare sull'altro.</i>				
Procedura :	<i>al segnale acustico ingaggiare tutti i bersagli CON LA SOLA MANO FORTE..</i>				
Note Esercizio :	<i>tutte le barricate sono Hard Cover</i>				
Note Briefing :	<i>Angoli di sicurezza 180° Laterali e 45° in Elevazione</i>				



Stage 8

Tipo :	<i>Medium Course</i>	Bersagli :		
Colpi Minimi :	24	IPSC Targets	12	IPSC Mini Targets
Punti Massimi :	120	IPSC Poppers		IPSC Mini Poppers
Distanze :	4 – 15 metri	Plates		
Partenza : :	<i>segnale acustico. Stop : ultimo colpo</i>	No-Shoots	2	
Conteggio :	<i>Comstock</i>	Regolamento :IPSC-FITDS ultima edizione		
Start Position:	<i>In piedi in posizione surrender con talloni che toccano gli appositi segni, arma in fondina, caricatore inserito e colpo camerato</i>			
Procedura :	<i>al segnale acustico ingaggiare tutti i bersagli any order free style.</i>			
Note Esercizio	<i>La pedana quando viene calpestata rende visibili le carte T1 e T2, tutte le barricate sono Hard Cover</i>			
Note Briefing :	<i>Angoli di sicurezza 180° Laterali e 45° in Elevazione</i>			