



FEDERAZIONE ITALIANA
TIRO DINAMICO SPORTIVO



Disciplina Sportiva
Associata al Coni



14-15 maggio 2016

ALPHA RAIDERS A.S.D.

Con il patrocinio del Comune di Valeggio



ORGANIZZA

2° TROFEO CITTA DI VALEGGIO

3^a gara del Campionato di tiro dinamico

Macroarea 2 fascia B

GARA DI TIRO DINAMICO SPORTIVO APERTA ALLE
DIVISIONI OPEN - STANDARD - PRODUCTION -
REVOLVER - CLASSIC - SUL CAMPO DI TIRO SPORTIVO
VALEGGIO SUL MINCIO (VERONA)

NUMERO STAGE: 8

COLPI MINIMI 158

ISCRIZIONI E PAGAMENTO: esclusivamente sul sito web www.fitds.it
tramite il programma MA.RE

MUNIZIONI: a cura di ogni singolo tiratore, libero il tipo di palla

REGOLAMENTO: ipsc/fitds ultima edizione

RISTORO: presso il campo è presente un punto ristorante

INFO: match director Claudio Zambonin 3355618607

Mail: cz@zamboninclaudio.191.it

R.O.: a cura del S.A.F.R.O.

Orari ritrovo tiratori	1° Turno	7.30	2° Turno	12.30
Inizio gara: sabato	1° Turno	8.00	2° Turno	13.00
Domenica	1° Turno	8.00	2° Turno	13.00

COME RAGGIUNGERE IL CAMPO

LOCALITÀ CORTE CATERINA VALEGGIO SUL MINCIO (VR)

AUTOSTRADA A4 - MILANO VENEZIA.

USCITA PESCHIERA

SR 249 Valeggio Roverbella

Incrocio sei Vie Località Orlandina, a destra.

AUTOSTRADA A22 - MODENA BRENNERO.

USCITA NOGAROLE ROCCA

SP3 in direzione Mozzecane

Al centro di Mozzecane svoltare a destra Via Duca degli Abruzzi

Girare a Sinistra Via Luigi Fantoni

Incrocio sei Vie Località Orlandina, a destra.

DOVE DORMIRE

<http://www.ristorantemara.com/>

<http://www.agriturismolapace.it/>

B&B La Tamerice

Hotel Corte de Paggio

<http://www.hotellabastia.it>

DOVE MANGIARE

<http://www.ristorantemara.com/>

<http://www.agriturismolapace.it/>

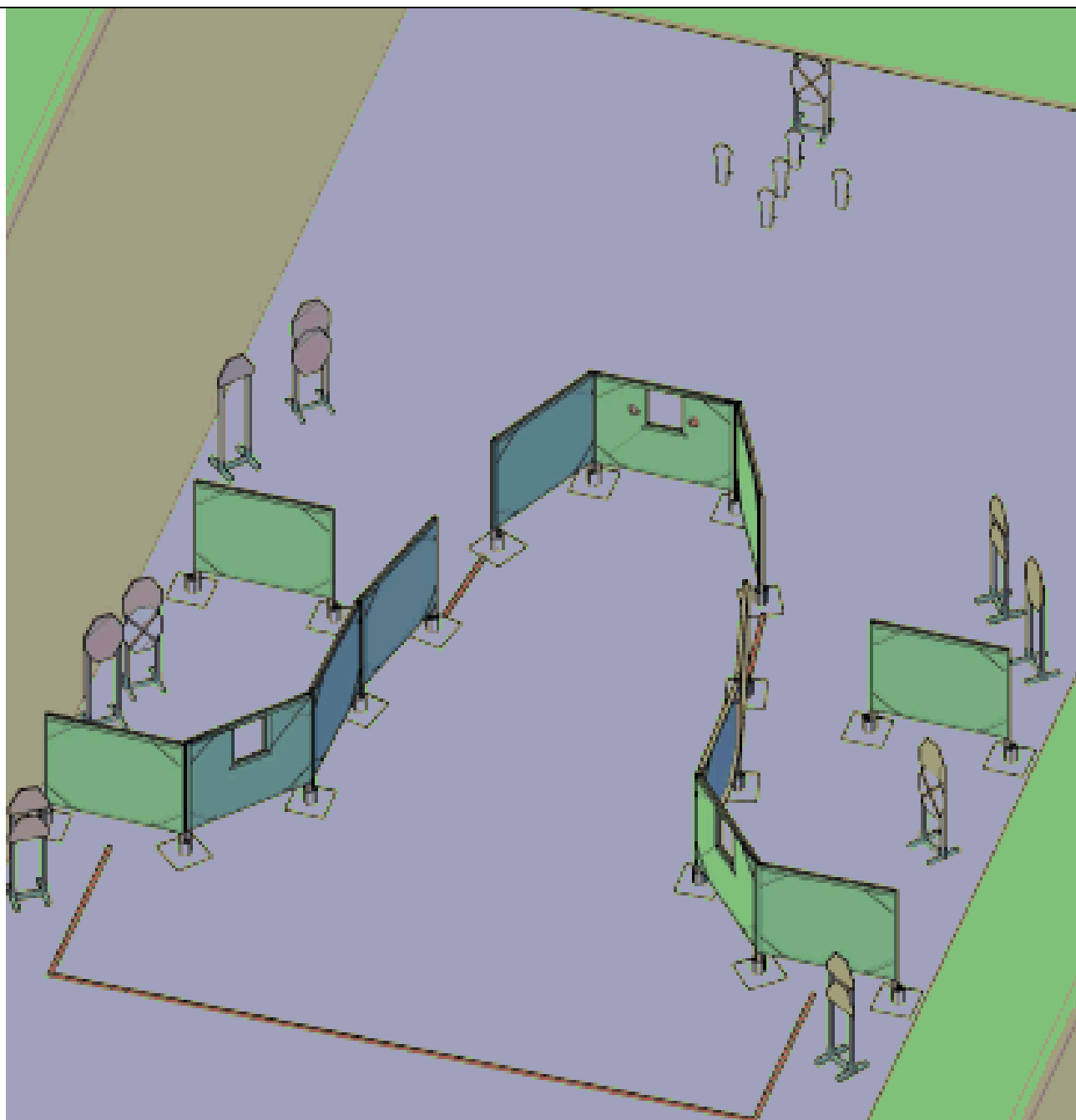
<http://www.paginegialle.it/almaroristorantepizzeria>

MATCH PROFILO

STAGE	TARGET	MINIPOPPER	POPPER	PLATES	PENALTY	COLPI MINIMI	PUNTI MAX	STAGE%
1- LONG COURSE	13	5	/	/	3	31	155	19,62%
2- SHORT COURSE	4	4	/	/	/	12	60	7,60%
3- MEDIUM COURSE	10	1	2	1	3	24	120	15,19%
4- SHORT COURSE	6	/	/	/	/	12	60	7,60%
5-MEDIUM COURSE	11	/	2	/	2	24	120	15,19%
6-LONG COURSE	15	2	/	/	2	32	160	20,25%
7-SHORT COURSE	3	2	/	3	/	11	55	6,95%
8-SHORT COURSE	5	/	/	2	1	12	60	7,60%
TOTALE	67	14	4	6	11	158	790	100%

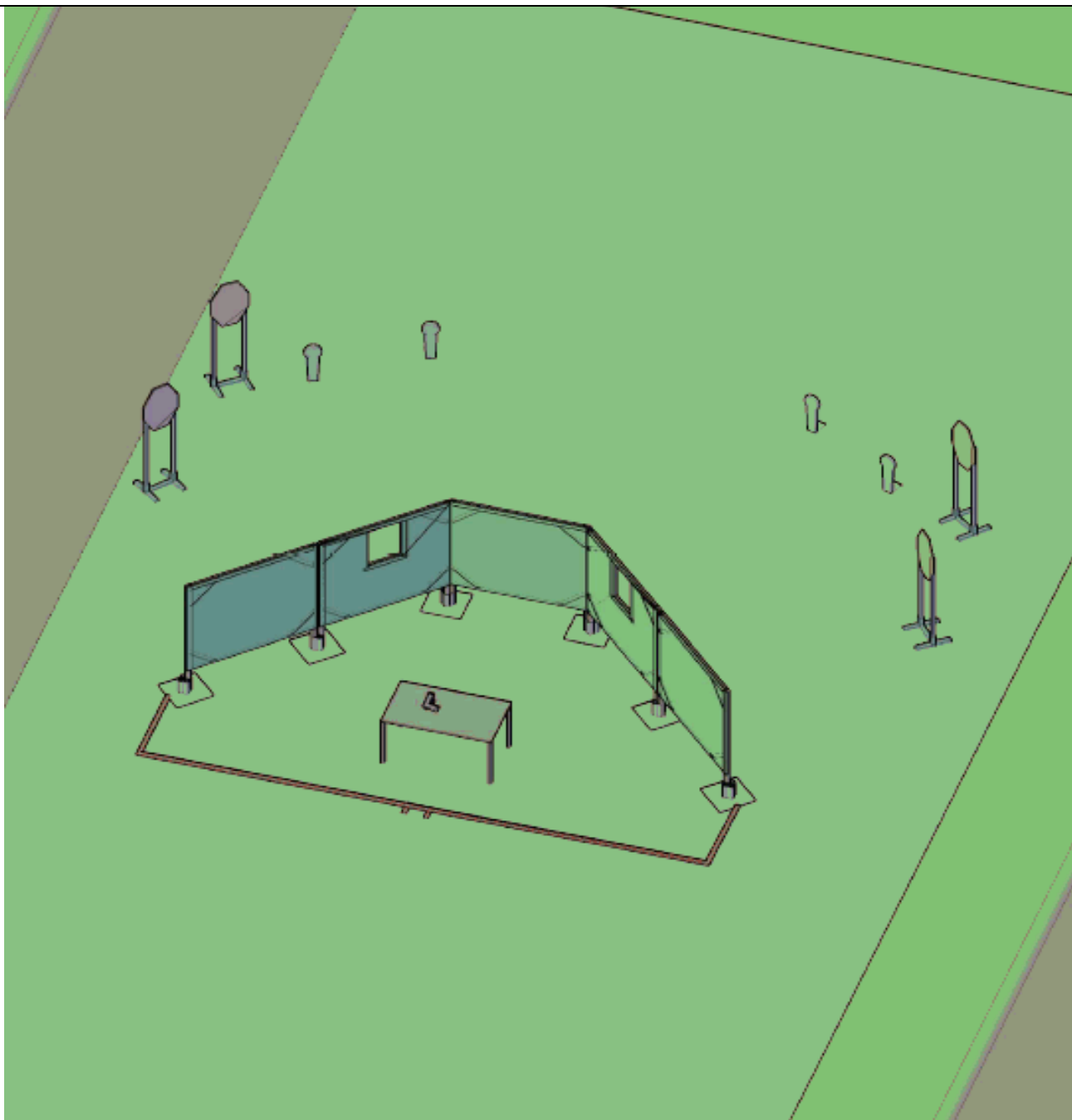


STAGE 1



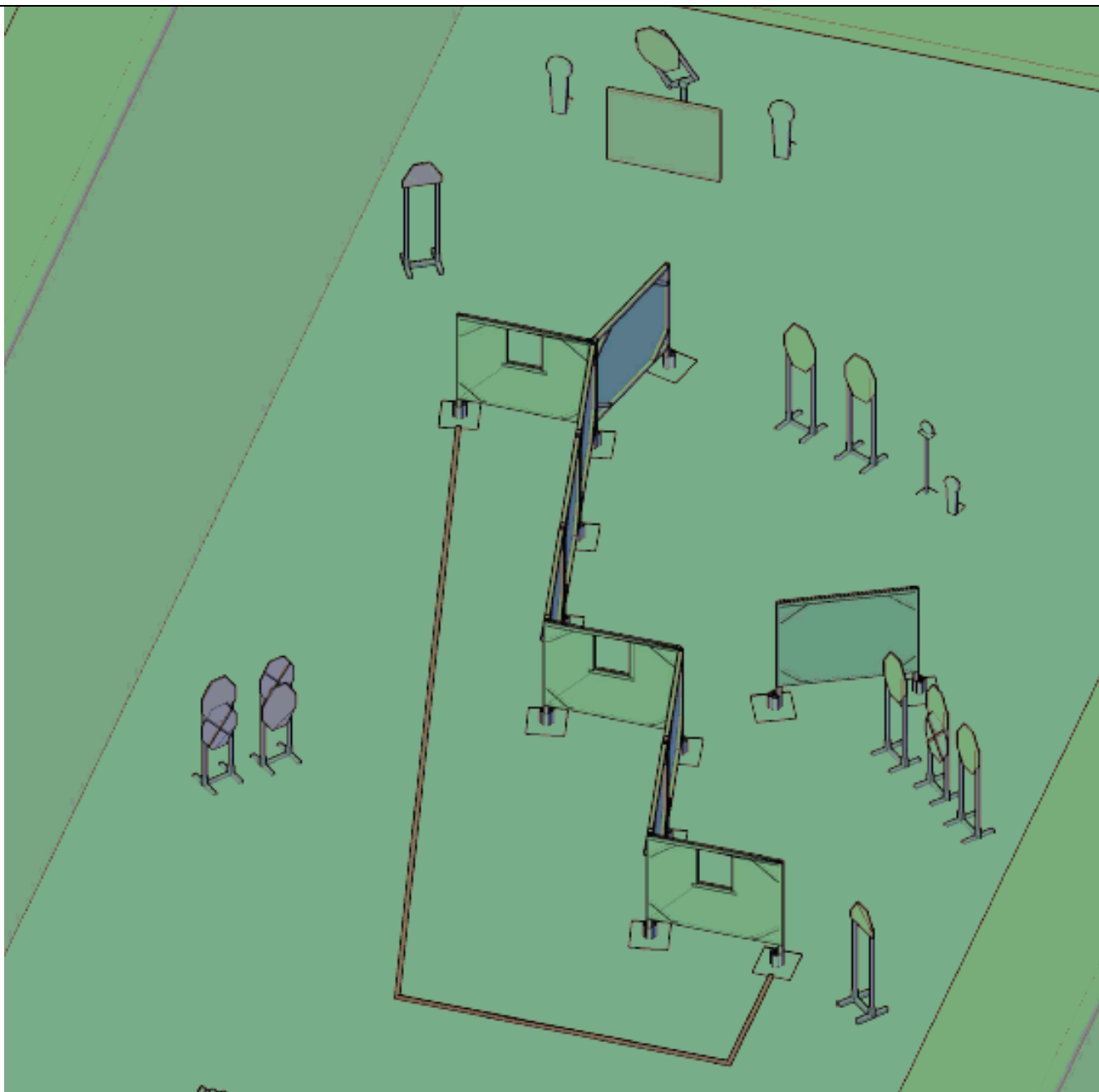
TIPOLOGIA ESERCIZIO		INFORMAZIONI	
ESERCIZIO	Long course	BERSAGLI	Target : 13
CONTEGGIO	Comstock		Mini target: /
DISTANZE	3-15 mt		Popper: /
START	Segnale acustico		Mini Popper: 5
STOP	Ultimo colpo		P/T: 3
PENALITA'	Regolamento I.P.S.C-F.I.T.D.S. Ultima edizione	COLPI MINIMI	31
		PUNTI POSSIBILI	155
START POSITION	Mani che toccano i segni, arma carica in fondina con caricatore inserito colpo NON camerato		
PROCEDURA	Al segnale acustico ingaggiare tutti i bersagli in ordine libero , rispettando fault lines, aperture e gli angoli di sicurezza (i parapalle in elevazione, $\pm 90^\circ$ in orizzontale), tutte le barricate sono hard cover. Nota: il procedimento di lettura del punteggio e/o ripristino potrà iniziare mentre il tiratore deve ancora terminare l'esercizio. In tal caso, il delegato dal tiratore potrà accompagnare il Responsabile della lettura per la verifica del punteggio.		

ESERCIZIO 2



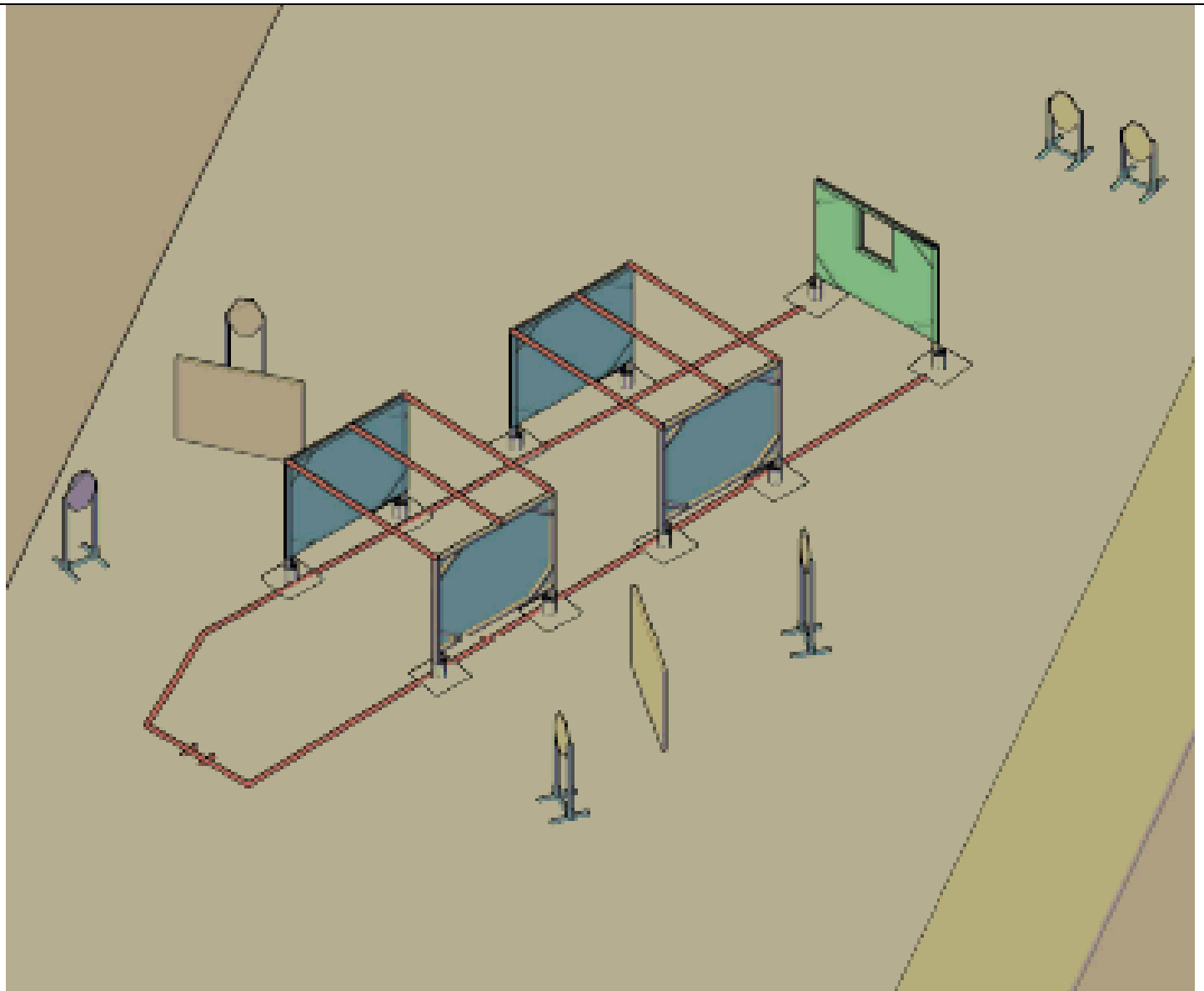
TIPOLOGIA ESERCIZIO		INFORMAZIONI	
ESERCIZIO	Short Course	BERSAGLI	Target : 4
CONTEGGIO	Comstock		Mini target: /
DISTANZE	5-10 mt		Popper: /
START	Segnale acustico		Mini Popper: 4
STOP	Ultimo colpo		P/T: /
PENALITA'	Regolamento I.P.S.C-F.I.T.D.S.Ultima edizione	COLPI MINIMI	12
		PUNTI POSSIBILI	60
START POSITION	Talloni che toccano gli appositi segni, arma carica appoggiata sul tavolo tutti i caricatori in buffetteria.		
PROCEDURA	<p>Al segnale acustico ingaggiare tutti i bersagli con la sola mano debole, rispettando fault lines, aperture e gli angoli di sicurezza (i parapalle in elevazione, $\pm 90^\circ$ in orizzontale), tutte le barricate sono hard cover.</p> <p>Nota: il procedimento di lettura del punteggio /oe ripristino potrà iniziare mentre il tiratore deve ancora terminare l'esercizio. In tal caso, il delegato dal tiratore potrà accompagnare il Responsabile della lettura per la verifica del punteggio.</p>		

ESERCIZIO 3



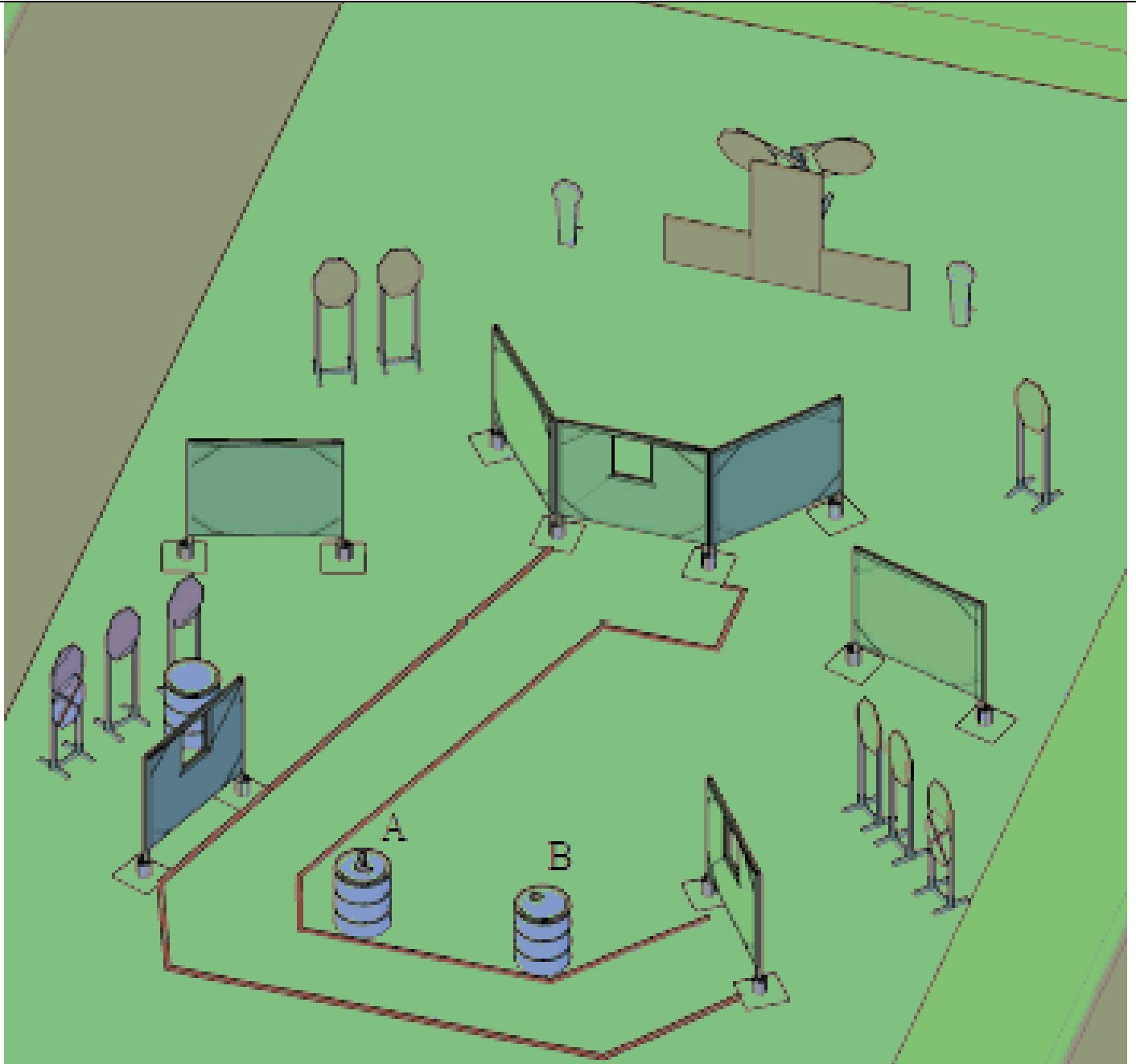
TIPOLOGIA ESERCIZIO		INFORMAZIONI	
ESERCIZIO	Medium course	BERSAGLI	Target : 10
CONTEGGIO	Comstock		Plates: 1
DISTANZE	5-15 mt		Popper: 2
START	Segnale acustico		Mini Popper: 1
STOP	Ultimo colpo		P/T: 3
PENALITA'	Regolamento I.P.S.C-F.I.T.D.S.ultima edizione	COLPI MINIMI	24
		PUNTI POSSIBILI	120
START POSITION	Tiratore relax all'interno della shooting area, arma carica in fondina in condizione di pronto in base alla divisione di appartenenza.		
PROCEDURA	Al segnale acustico ingaggiare i bersagli in ordine libero, rispettando fault lines, aperture e gli angoli di sicurezza (i parapalle in elevazione, $\pm 90^\circ$ in orizzontale), tutte le barricate sono hard cover. N.B. PP1 abbattuto attiva il bobber. Nota: il procedimento di lettura del punteggio e/o ripristino potrà iniziare mentre il tiratore deve ancora terminare l'esercizio. In tal caso, il delegato dal tiratore potrà accompagnare il Responsabile della lettura per la verifica del punteggio.		

ESERCIZIO 4



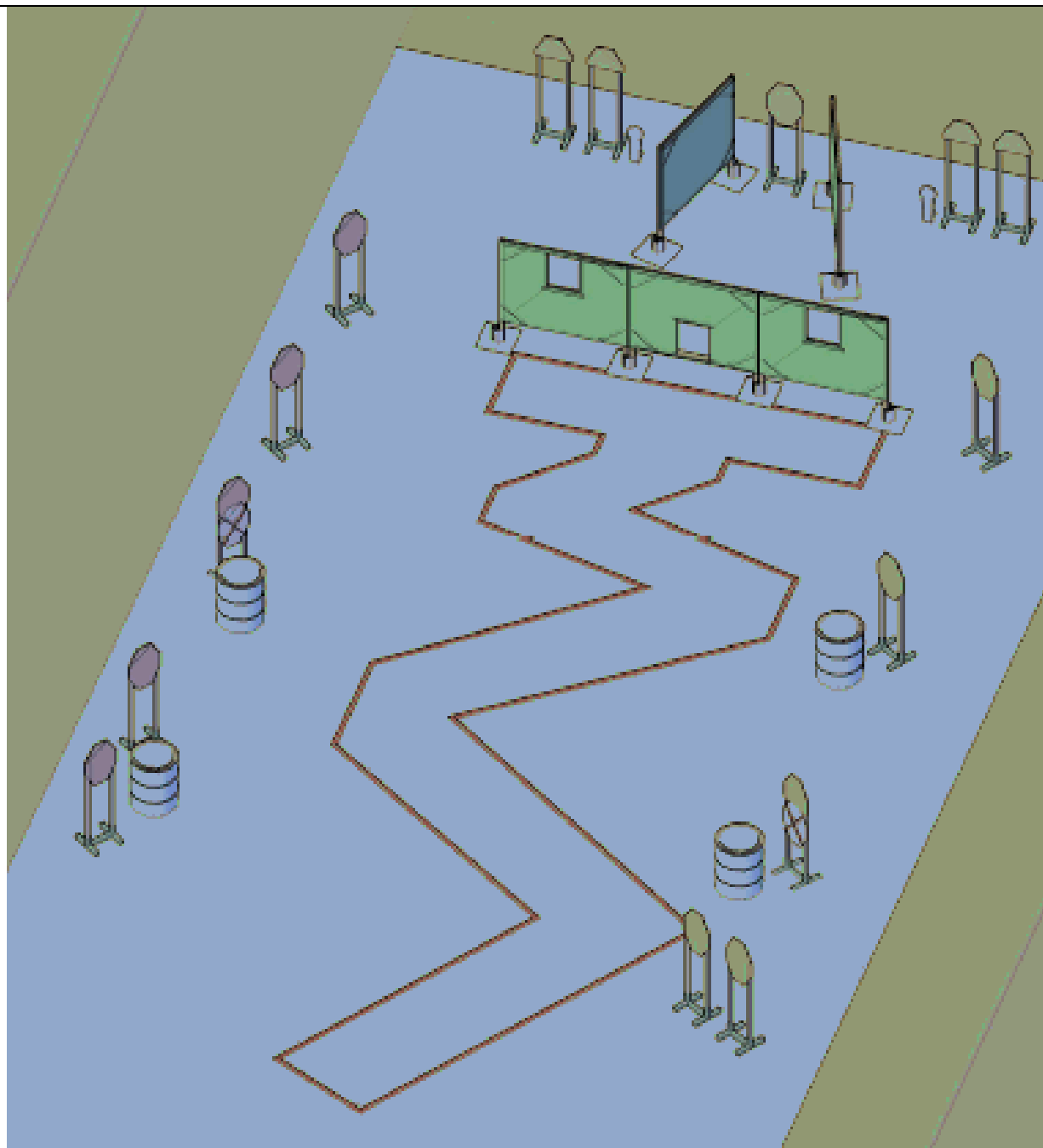
TIPOLOGIA ESERCIZIO		INFORMAZIONI	
ESERCIZIO	Short course	BERSAGLI	Target: /
CONTEGGIO	Comstock		Mini Target: 6
DISTANZE	4-15 mt		Popper: /
START	Segnale acustico		Mini Popper: /
STOP	Ultimo colpo		P/T: /
PENALITA'	Regolamento I.P.S.C-F.I.T.D.S. ultima edizione	COLPI MINIMI	12
		PUNTI POSSIBILI	60
START POSITION	Punte dei piedi che toccano i segni in posizione Surrender, l'arma è scarica in fondina. tutti i caricatori in buffetteria.		
PROCEDURA	<p>Al segnale acustico ingaggiare i bersagli in ordine libero. Per ogni asta del Cupper Tunnel che cade si ha una penalità per errore nella procedura. rispettando fault lines, aperture e gli angoli di sicurezza (i parapalle in elevazione, $\pm 90^\circ$ in orizzontale), tutte le barricate sono hard cover.</p> <p>Nota: il procedimento di lettura del punteggio e/o ripristino potrà iniziare mentre il tiratore deve ancora terminare l'esercizio. In tal caso, il delegato dal tiratore potrà accompagnare il Responsabile della lettura per la verifica del punteggio.</p>		

ESERCIZIO 5



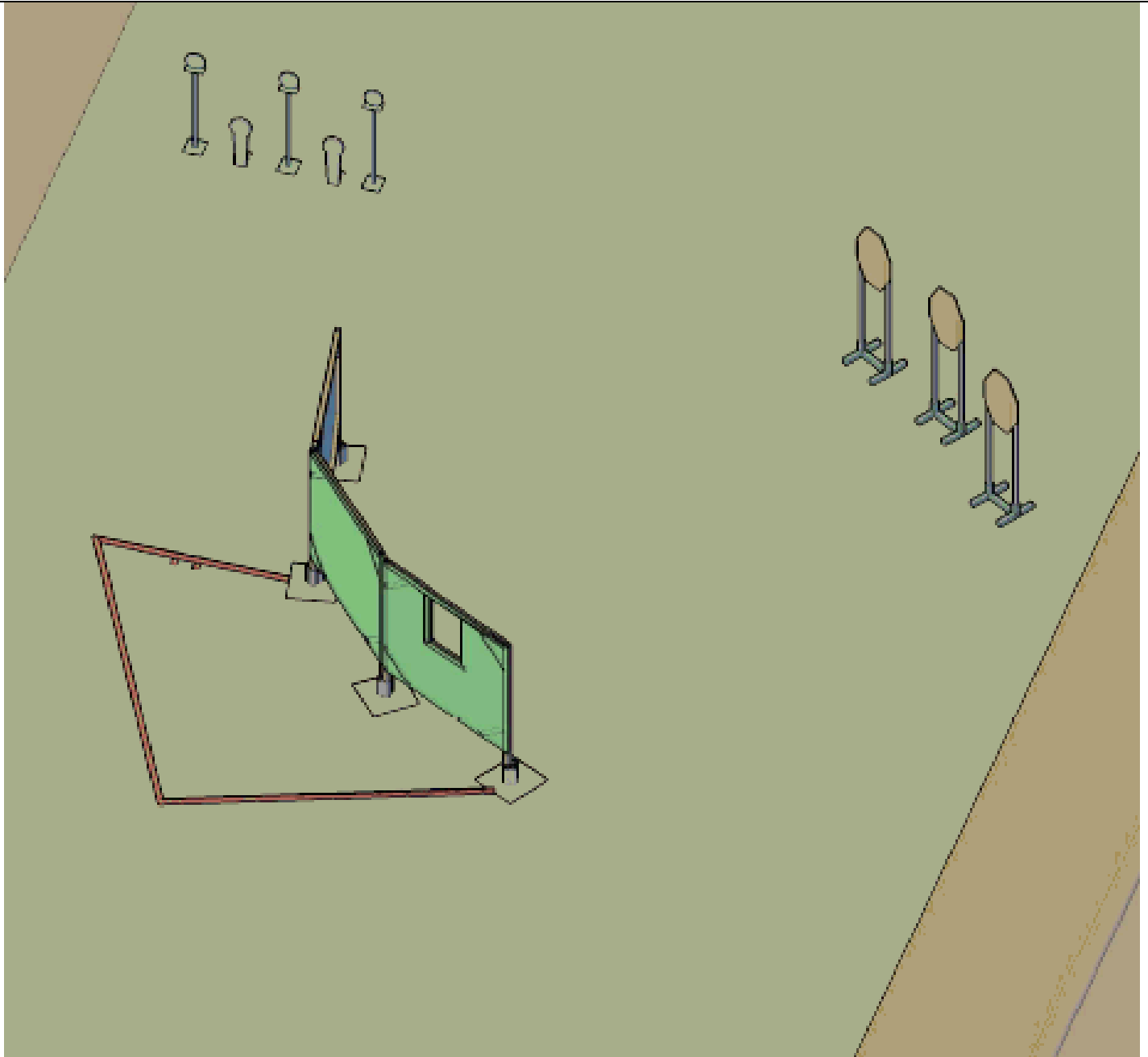
TIPOLOGIA ESERCIZIO		INFORMAZIONI	
ESERCIZIO	Medium course	BERSAGLI	Target : 11
CONTEGGIO	Comstock		Mini Target: /
DISTANZE	4-12 mt		Popper: 2
START	Segnale acustico		Mini Popper: /
STOP	Ultimo colpo		P/T: 2
PENALITA'	Regolamento I.P.S.C-F.I.T.D.S.ultima edizione	COLPI MINIMI	24
		PUNTI POSSIBILI	120
START POSITION	Talloni che toccano i segni, arma scarica sul bidone A, tutti i caricatori sul bidone B o viceversa a scelta.		
PROCEDURA	Al segnale acustico ingaggiare i bersagli in ordine libero,rispettando fault lines,aperture e gli angoli di sicurezza (i parapalle in elevazione, $\pm 90^\circ$ in orizzontale),tutte le barricate sono hard cover. N.B. PP1 abbattuto attiva i 2 BOBBER. Nota: il procedimento di lettura del punteggio e/o ripristino potrà iniziare mentre il tiratore deve ancora terminare l'esercizio. In tal caso, il delegato dal tiratore potrà accompagnare il Responsabile della lettura per la verifica del punteggio.		

ESERCIZIO 6



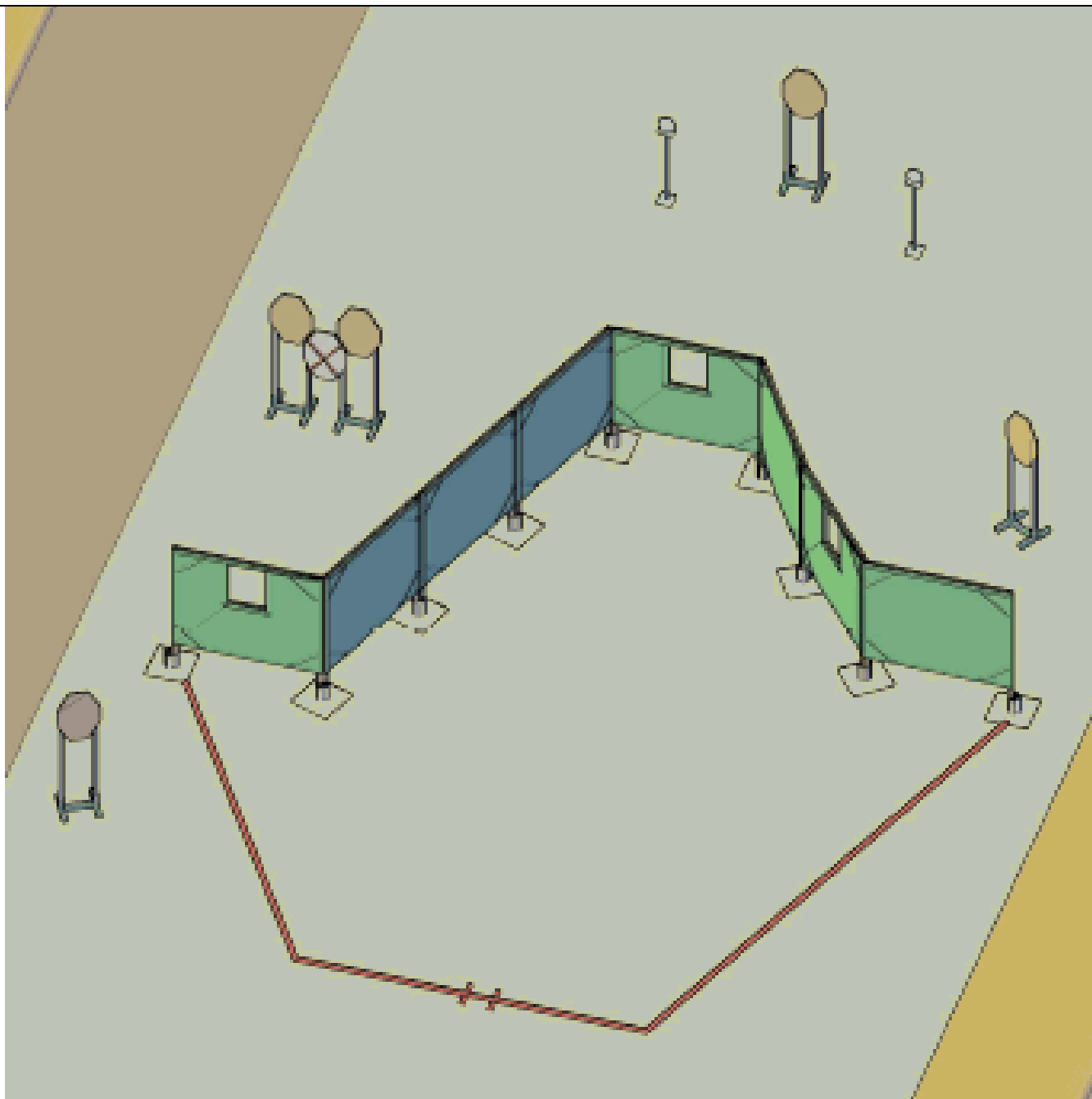
TIPOLOGIA ESERCIZIO		INFORMAZIONI	
ESERCIZIO	Long course	BERSAGLI	Target : 15
CONTEGGIO	Comstock		Mini Target: /
DISTANZE	3-12 mt		Popper: /
START	Segnale acustico		Mini Popper: 2
STOP	Ultimo colpo		P/T: 2
PENALITA'	Regolamento I.P.S.C-F.I.T.D.S. ultima edizione	COLPI MINIMI	32
		PUNTI POSSIBILI	160
START POSITION	Tiratore all'interno della shooting area in Relax. Arma carica in fondina in condizione di pronto in base alla divisione di appartenenza.		
PROCEDURA	Al segnale acustico ingaggiare i bersagli in ordine libero,rispettando fault lines,aperture e gli angoli di sicurezza (i parapalle in elevazione, $\pm 90^\circ$ in orizzontale),tutte le barricate sono hard cover. Nota: il procedimento di lettura del punteggio e/o ripristino potrà iniziare mentre il tiratore deve ancora terminare l'esercizio. In tal caso, il delegato dal tiratore potrà accompagnare il Responsabile della lettura per la verifica del punteggio.		

ESERCIZIO 7



TIPOLOGIA ESERCIZIO		INFORMAZIONI	
ESERCIZIO	Short course	BERSAGLI	Target : 3
CONTEGGIO	Comstock		Plates: 3
DISTANZE	10-25 mt		Popper: /
START	Segnale acustico		Mini Popper: 2
STOP	Ultimo colpo		P/T: /
PENALITA'	Regolamento I.P.S.C - F.I.T.D.S.ultima edizione	COLPI MINIMI	11
		PUNTI POSSIBILI	55
START POSITION	Punte dei piedi che toccano i segni, arma in fondina carica con caricatore inserito, colpo NON camerato.		
PROCEDURA	Al segnale acustico ingaggiare i bersagli in ordine libero,rispettando fault lines,aperture e gli angoli di sicurezza (i parapalle in elevazione, $\pm 90^\circ$ in orizzontale),tutte le barricate sono hard cover. Nota: il procedimento di lettura del punteggio e/o ripristino potrà iniziare mentre il tiratore deve ancora terminare l'esercizio. In tal caso, il delegato dal tiratore potrà accompagnare il Responsabile della lettura per la verifica del punteggio.		

ESERCIZIO 8



TIPOLOGIA ESERCIZIO		INFORMAZIONI	
ESERCIZIO	Short course	BERSAGLI	Target : 5
CONTEGGIO	Comstock		Plates: 2
DISTANZE	4 - 10 mt		Popper: /
START	Segnale acustico		Mini Popper: /
STOP	Ultimo colpo		P/T: 1
PENALITA'	Regolamento I.P.S.C - F.I.T.D.S. ultima edizione	COLPI MINIMI	12
		PUNTI POSSIBILI	60
START POSITION	Talloni che toccano i segni, arma scarica in fondina. Tutti i caricatori in buffetteria.		
PROCEDURA	Al segnale acustico ingaggiare i bersagli con la sola MANO FORTE, rispettando fault lines, aperture e gli angoli di sicurezza (i parapalle in elevazione, $\pm 90^\circ$ in orizzontale), tutte le barricate sono hard cover. Nota: il procedimento di lettura del punteggio e/o ripristino potrà iniziare mentre il tiratore deve ancora terminare l'esercizio. In tal caso, il delegato dal tiratore potrà accompagnare il Responsabile della lettura per la verifica del punteggio.		