

20° Trofeo Città di Uboldo

Valevole per il Campionato Nazionale "Fascia B" 2016



28-29 maggio 2016
Uboldo (VA)

MATCH DIRECTOR: Nicola Rutigliano

RANGE MASTER: A cura del SAFRO

Email: Uboldoshooting@tiscali.it;

ISCRIZIONI: mediante sistema telematico MA.RE (<http://www.fitds.it/iscrizioni/>)

MUNIZIONI: A cura di ogni singolo tiratore. Libero il tipo di palla.

REGOLAMENTO: IPSC - FITDS (ultime edizioni)

ESERCIZI: 8 stage. Per motivi di sicurezza potranno essere modificati nella realizzazione.

ORARIO GARA: PRIMO TURNO= ore 08.00 – 12.30 SECONDO TURNO= ore 13.00– 17.30

HOTEL

DELLA ROTONDA: +39-0296703232 – Saronno (VA) via Novara n.53. (all'uscita autostradale Saronno);

CONCORDE: +39-029682317 Fax +39-029681002 Gerenzano (VA) via Clerici n.97/A;

ANTICO ALBERGO MADONNA: +39-0331454949 Legnano (MI) C.so Sempione nr.123;

2C HOTEL: +39-0331440159 Legnano (MI) V.Colli di S Erasmo.



MATCH PROFILE

STAGE	TIPO	CONTEGGIO	COLPI	PUNTI
1	Medium Courses	Comstock	24	120
2	Short Courses	Comstock	12	60
3	Medium Course	Comstock	24	120
4	Short Courses	Comstock	10	50
5	Medium Course	Comstock	24	120
6	Short Course	Comstock	12	60
7	Short Course	Comstock	9	45
8	Long Course	Comstock	32	160
			147	735

TANFOGLIO®

Bignami
dal 1939

FEDERAL
PREMIUM
AMMUNITION

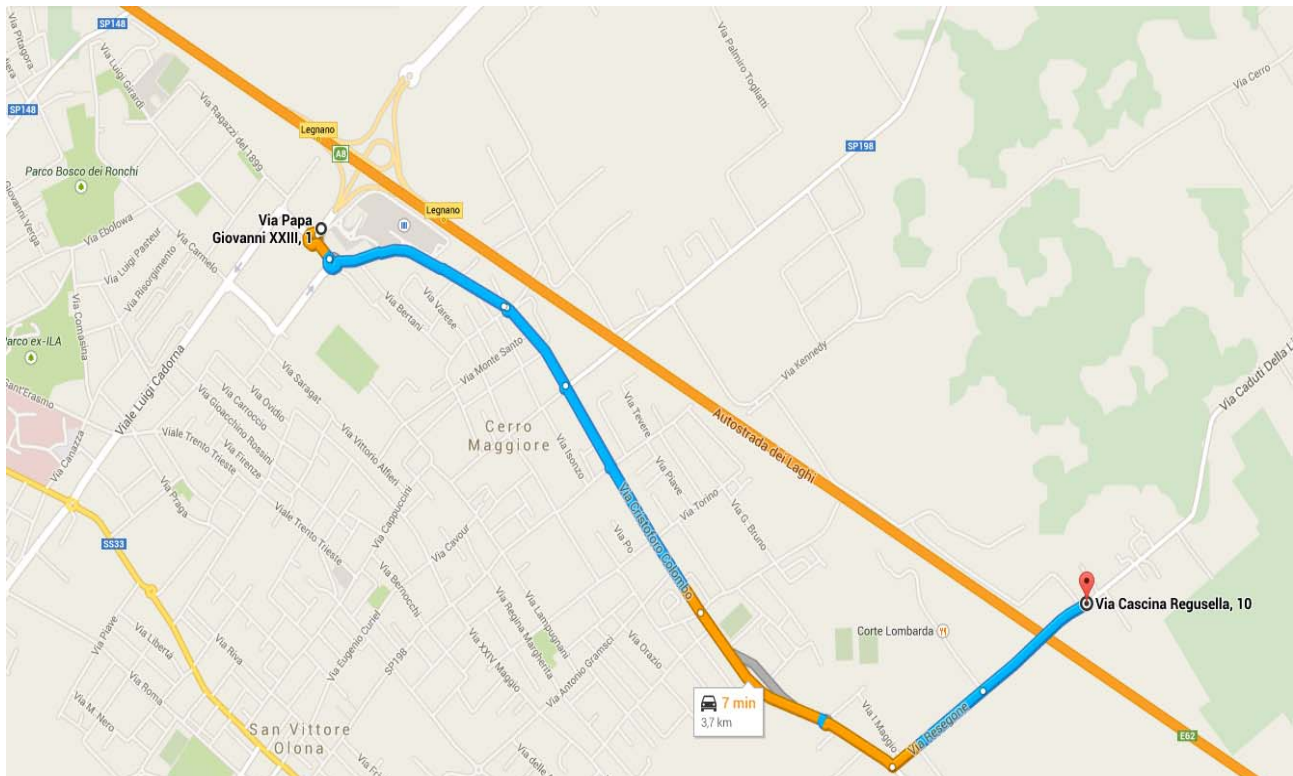
RCBS

speer™

Outers

ATTENZIONE!!!

INDICAZIONI PER IL NUOVO INGRESSO AL CAMPO DI TIRO



- Uscita autostrada Legnano, seguire indicazioni per Legnano;
- Alla 1° rotatoria svoltare alla seconda uscita seguendo l'indicazione Cerro maggiore
- 2° rotatoria svoltare alla terza uscita in Via Turati, seguendo le indicazioni per Cerro Maggiore
- Percorrere tutta Via Turati fino alla piccola rotatoria e proseguire dritto in Via Colombo
- Proseguire dritto su Via Colombo che diventerà Via IV Novembre
- Svoltare a sinistra in Via Resegone e proseguire dritto in Via Cascina Regusella
- Superato il ponte dell'autostrada svoltare a sinistra per l'ingresso al campo

L'indirizzo dell'ingresso al campo è via Cascina Regusella 10, Uboldo (VA)

20° Trofeo Città di Uboldo

Stage 1

START POSITION: All'interno della shooting area. Mani sulla barricata come dimostrato.
Arma carica in fondina a secondo delle Divisioni.

PROCEDURA

Al segnale acustico, ingaggiare quando visibili tutti i bersagli, any order free stile all'interno dell'area designata

TARGETS: 11 Classic target, 2 Popper, 4 Penalty

DISTANZE: 5-18 mt.

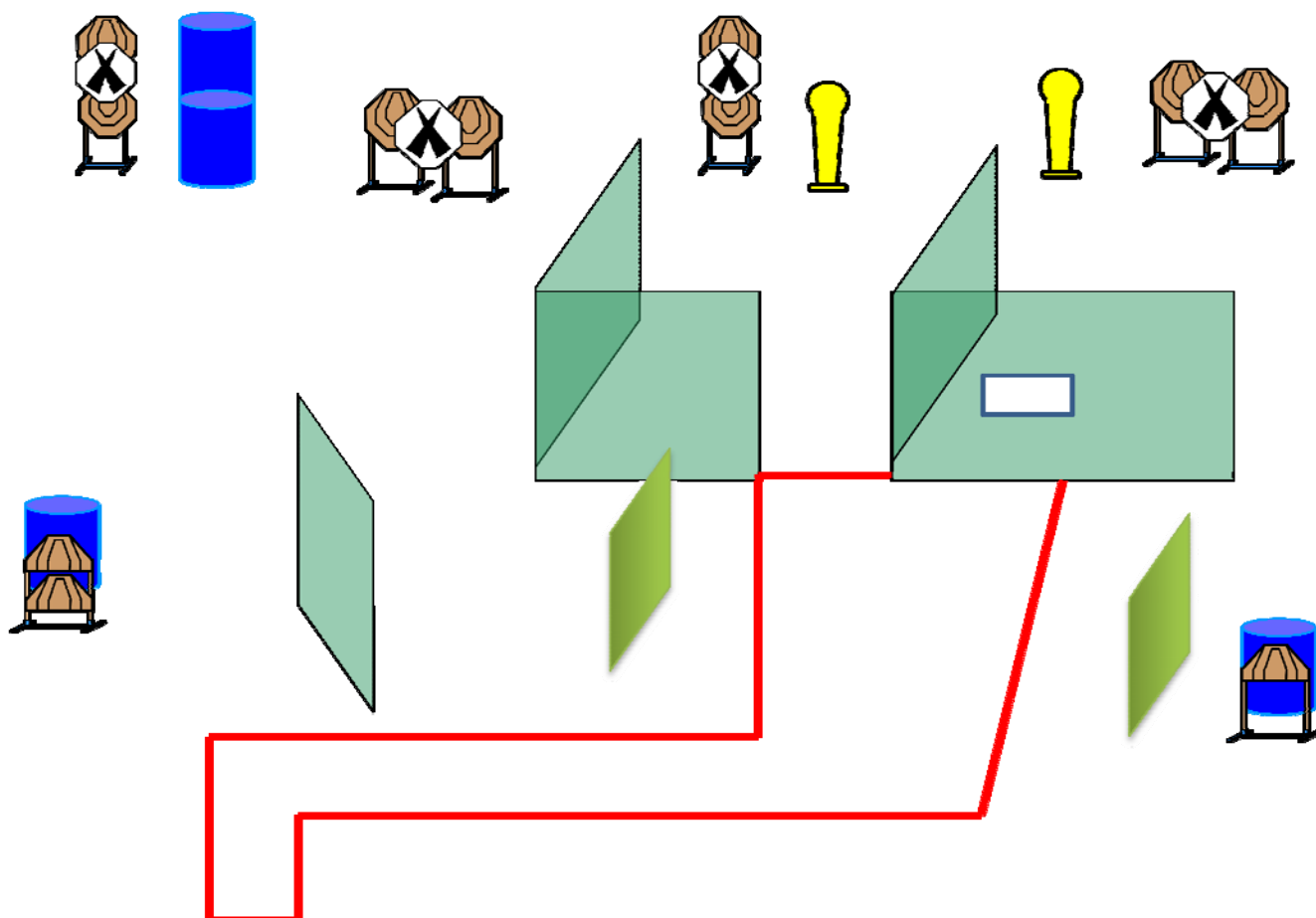
PUNTI POSSIBILI: 120 punti;

COLPI MINIMI: 24 colpi;

START-STOP: Segnale acustico – ultimo colpo;

PENALITA': Regolamento IPSC FITDS attualmente in vigore.

ANGOLI DI SICUREZZA: 90° in laterale, il parapalle in verticale.



NOTE: Tutte le barricate sono Hard Cover

20° Trofeo Città di Uboldo

Stage 2

START POSITION: Relax all'interno della shooting area, talloni dei piedi che toccano gli appositi segni. Arma carica in fondina a secondo delle Divisioni.

PROCEDURA

Al segnale acustico, ingaggiare quando visibili tutti i bersagli, any order free stile all'interno dell'area designata.

TARGETS: 5 Classic target, 2 Popper, 2 Penalty

DISTANZE: 15 mt.

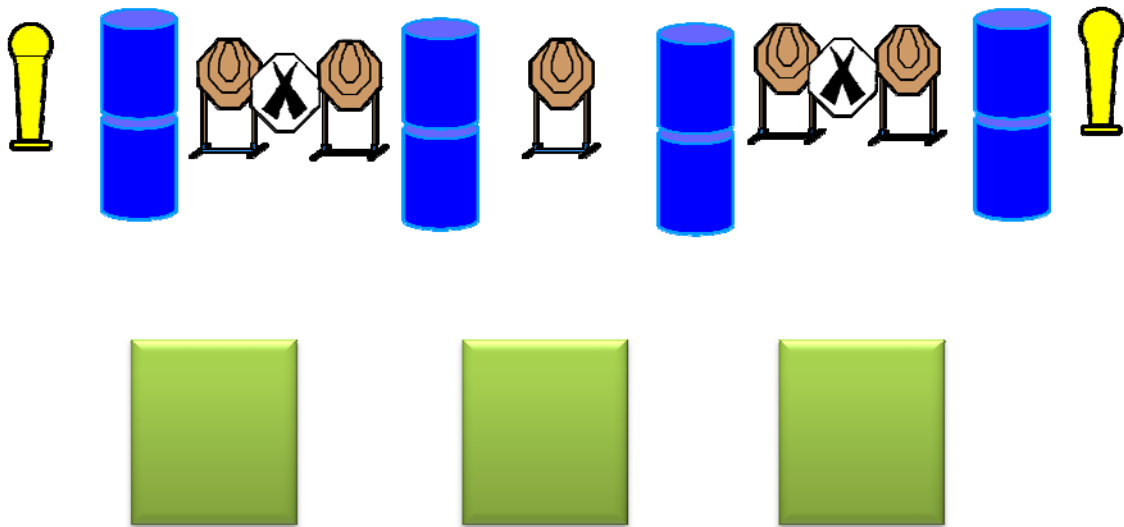
PUNTI POSSIBILI: 60 punti;

COLPI MINIMI: 12 colpi;

START-STOP: Segnale acustico – ultimo colpo;

PENALITA': Regolamento IPSC FITDS attualmente in vigore.

ANGOLI DI SICUREZZA: 90° in laterale, il parapalle in verticale.



NOTE: Tutte le barricate sono Hard Cover

20° Trofeo Città di Uboldo

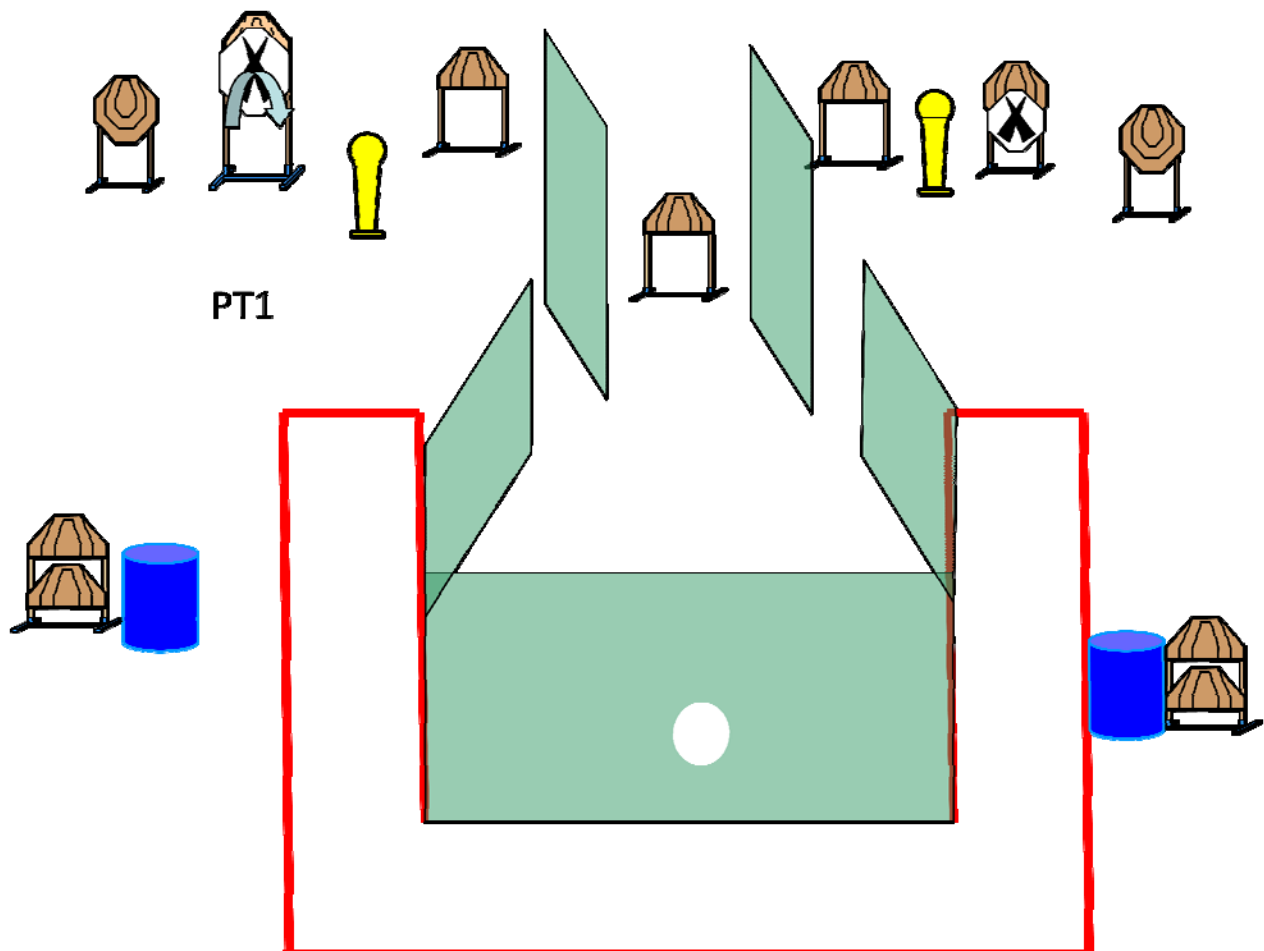
Stage 3

START POSITION: Relax all'interno della shooting area, talloni appoggiati sugli appositi segni.
Arma completamente scarica posizionata sul tavolo insieme a tutti i caricatori che si intendono utilizzare.

PROCEDURA

Al segnale acustico, rimanendo all'interno del box, ingaggiare any order e free style tutti i bersagli all'interno dell'area designata.

TARGETS: 11 Classic target, 2 Popper, 2 Penalty,
DISTANZE: 3 - 15 mt.
PUNTI POSSIBILI: 120 punti;
COLPI MINIMI: 24 colpi;
START-STOP: Segnale acustico – ultimo colpo;
PENALITA': Regolamento IPSC FITDS attualmente in vigore
ANGOLI DI SICUREZZA: 90° in laterale, il parapalle in verticale.



NOTE: Tutte le barricate sono Hard Cover

20° Trofeo Città di Uboldo

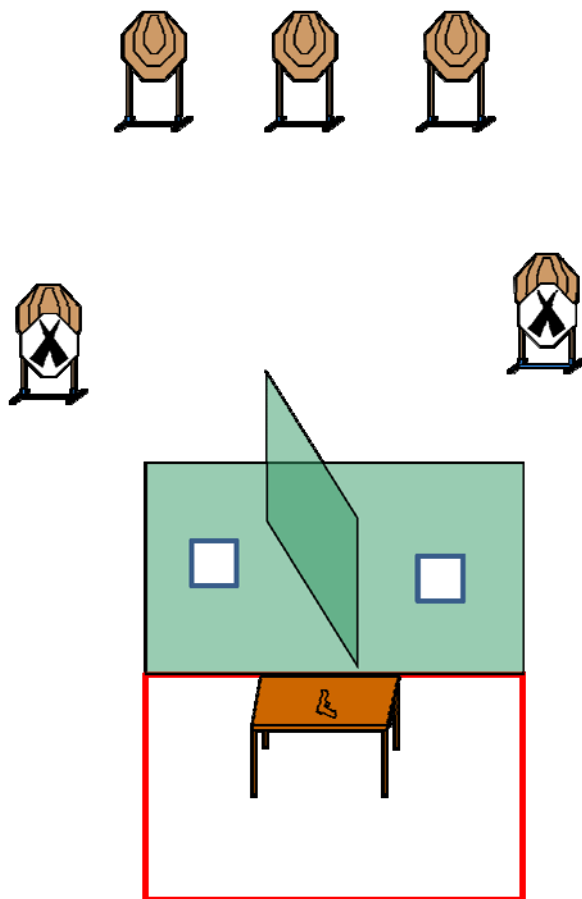
Stage 4

START POSITION: Relax all'interno della Shooting area.
Arma sul tavolo pronta a secondo delle Divisioni.

PROCEDURA

Al segnale acustico, ingaggiare solo con la mano forte tutti i bersagli, any order all'interno dell'area designata

TARGETS: 5 Classic target, 2 Penalty;
DISTANZE: 8 - 12 mt.
PUNTI POSSIBILI: 50 punti;
COLPI MINIMI: 10 colpi;
START-STOP: Segnale acustico – ultimo colpo;
PENALITA': Regolamento IPSC FITDS attualmente in vigore.
ANGOLI DI SICUREZZA: 90° in laterale, il parapalle in verticale.



NOTE: Tutte le barricate sono Hard Cover

20° Trofeo Città di Uboldo

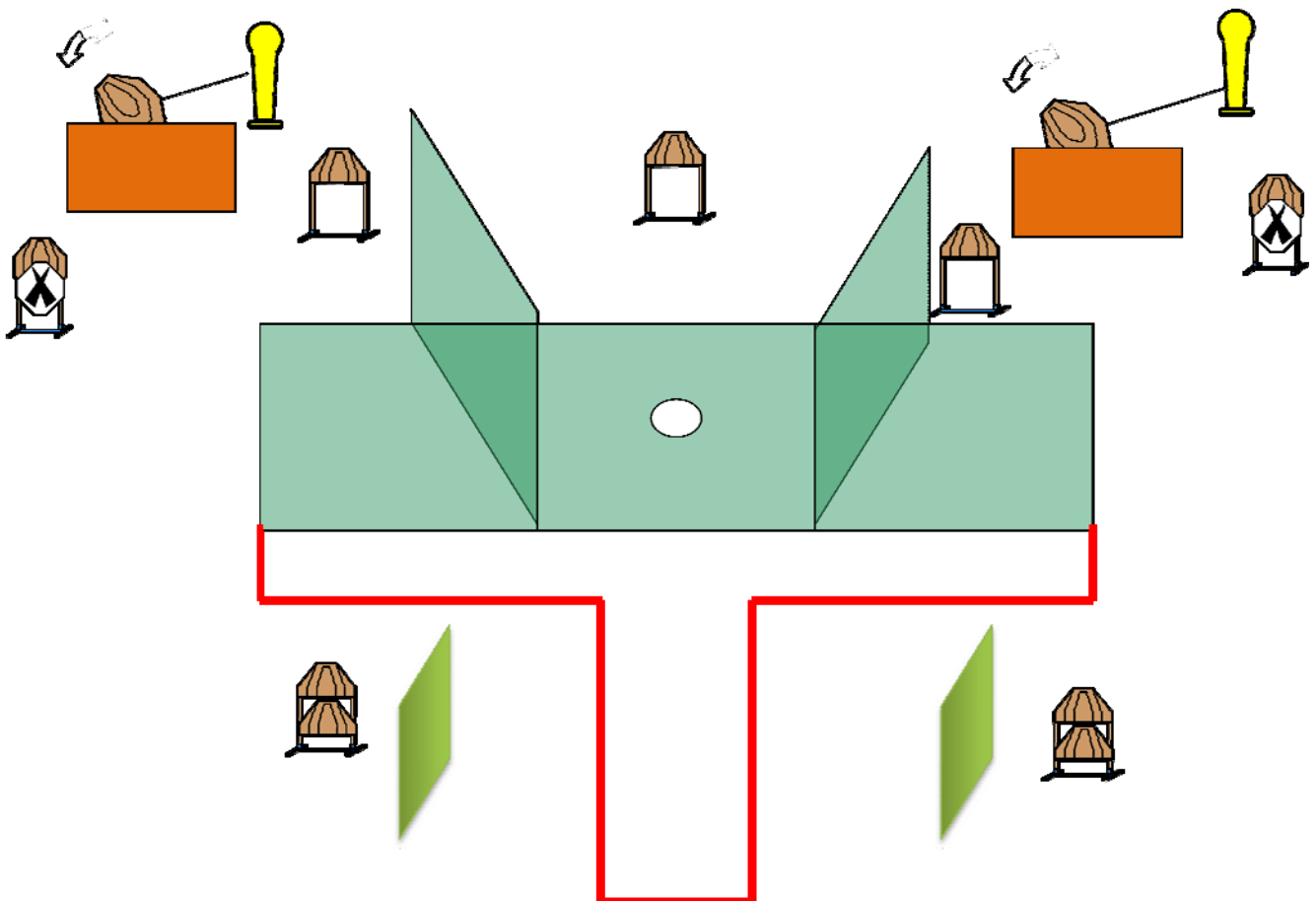
Stage 5

START POSITION: Relax all'interno della shooting area. Talloni che toccano gli apposite segni
Arma carica in fondina a secondo delle Divisioni.

PROCEDURA

Al segnale acustico, ingaggiare quando visibili tutti i bersagli, any order free stile all'interno dell'area designata.

TARGETS: 11 Classic target; 2 Popper, 2 Penalty
DISTANZE: 6 - 12 mt.
PUNTI POSSIBILI: 120 punti;
COLPI MINIMI: 24 colpi
START-STOP: Segnale acustico – ultimo colpo;
PENALITA': Regolamento IPSC FITDS attualmente in vigore
ANGOLI DI SICUREZZA: 90° in laterale, il parapalle in verticale.



NOTE: Tutte le barricate sono Hard Cover. PP1 abbattuto aziona PT1, PP2 abbattuto aziona T2

20° Trofeo Città di Uboldo

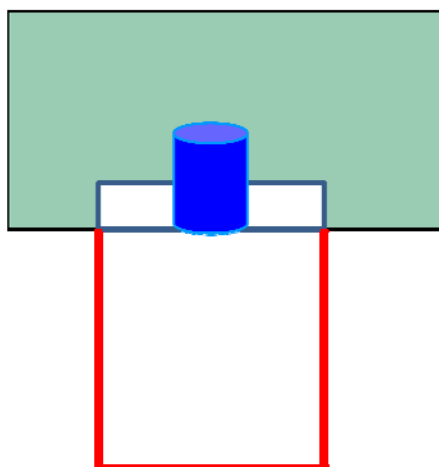
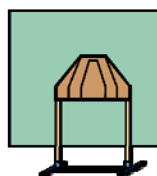

Stage 6

START POSITION: Relax all'interno della shooting area.
Arma totalmente scarica in fondina.

PROCEDURA

Al segnale acustico, ingaggiare quando visibili tutti i bersagli, any order free stile all'interno dell'area designata.

TARGETS: 5 Classic target; 2 Popper, 2 Penalty
DISTANZE: 10 - 15 mt.
PUNTI POSSIBILI: 60 punti;
COLPI MINIMI: 12 colpi
START-STOP: Segnale acustico – ultimo colpo;
PENALITA': Regolamento IPSC FITDS attualmente in vigore
ANGOLI DI SICUREZZA: 90° in laterale, il parapalle in verticale.



NOTE: Tutte le barricate sono Hard Cover.

20° Trofeo Città di Uboldo


Stage 7

START POSITION: Relax all'interno della shooting area.
Arma in condizione di pronto a secondo delle Divisioni sul tavolo.

PROCEDURA

Al segnale acustico, ingaggiare quando visibili tutti i bersagli, solo con la mano debole restando all'interno dell'area designata.

TARGETS: 4 Classic target; 1 Popper, 4 Penalty
DISTANZE: 8 - 12 mt.
PUNTI POSSIBILI: 45 punti;
COLPI MINIMI: 9 colpi
START-STOP: Segnale acustico – ultimo colpo;
PENALITA': Regolamento IPSC FITDS attualmente in vigore
ANGOLI DI SICUREZZA: 90° in laterale, il parapalle in verticale.



NOTE:

20° Trofeo Città di Uboldo

Stage 8

START POSITION: Relax, talloni che toccano gli appositi segni.

Arma in fondina in condizione di pronto a secondo delle Divisioni.

PROCEDURA

Al segnale acustico, rimanendo all'interno della shooting area, ingaggiare tutti i bersagli ed abbattere i ferri, any order free stile.

TARGETS: 14 Classic targets, 2 Popper, 2 Plates, 3 Penalty

DISTANZE: 5 - 15 mt.

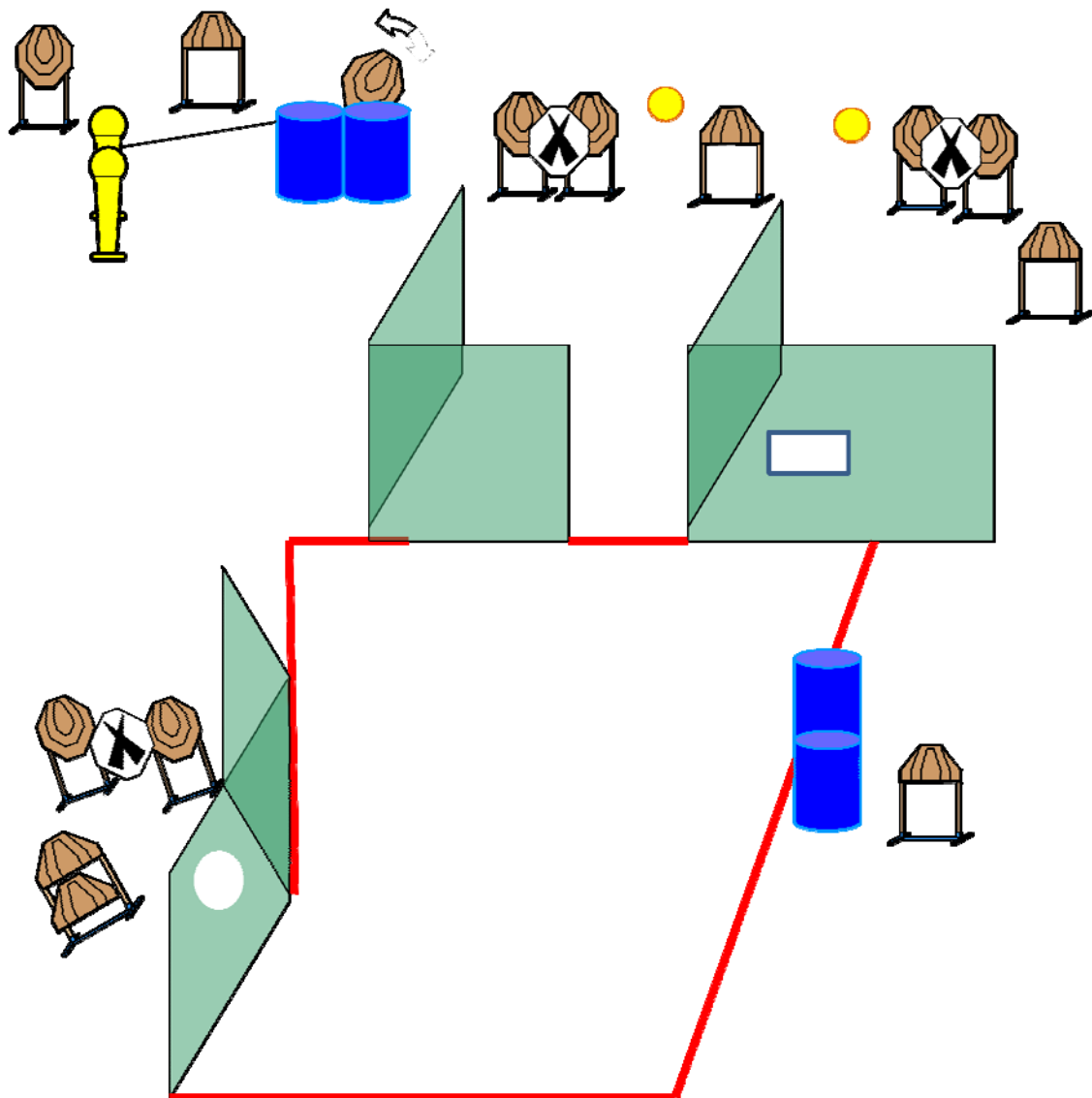
PUNTI POSSIBILI: 160 punti;

COLPI MINIMI: 32 colpi;

START-STOP: Segnale acustico – ultimo colpo;

PENALITA': Regolamento IPSC FITDS attualmente in vigore

ANGOLI DI SICUREZZA: 90° in laterale, il parapalle in verticale.



NOTE: Tutte le barricate sono Hard Cover. PPI abbattuto azione T1