



# *ACCADEMIA TIRO DINAMICO VIBONESE*

*ORGANIZZA*

## *4^ PROVA CAMPIONATO ITALIANO FASCIA B*

*SABATO E DOMENICA 20 E 21 GIUGNO 2015*

*PRESSO*

*ACCADEMIA TIRO DINAMICO VIBONESE*

*POLIGONO DI TIRO TORREGALLI DRAPPA VIBO VALENTIA*

*0963.471640 - 339.7736931*

**E-MAIL: [armeriasportgun@libero.it](mailto:armeriasportgun@libero.it)**

**8 STAGE - 156 COLPI – 780 PUNTI**

**RITROVO DEI TIRATORI ORE 8,00 - INIZIO GARA ORE 8:30**

**MATCH DIRECTOR**

**SALVATORE CORIGLIANO**

**REGOLAMENTO F.I.T.D.S**

**ISCRIZIONE TRAMITE PROGRAMMA MA.RE. NEI TERMINI PREVISTI DAL  
REGOLAMENTO SPORTIVO IN VIGORE**

**DIREZIONE GARA A CURA S.A.F.R.O.**

**Quota Iscrizione €. 53,50**

**PRANZO: €. 12,00 TRAMITE PRENOTAZIONE VIA MAIL**

**MUNIZIONAMENTO: ORIGINALI DI FABBRICA E/O CARICAMENTO PERSONALE  
CON OGIVA BLINDATA, RAMATA O PIOMBO**

**E' ASSOLUTAMENTE VIETATO L'USO DI ABBIGLIAMENTO MILITARE,  
PARAMILITARE, NONCHE' L'UTILIZZO DI ABBIGLIAMENTO E/O ACCESSORI CHE  
IN QUALCHE MODO POSSANO LEDERE L'IMMAGINE  
DELLA F.I.T.D.S.**

**DOVE DORMIRE : VILLAGGIO L'OLIVARA    Tel. 0963.667802 Fax: 0963.367290  
Mail: [info@villaggiololivara.com](mailto:info@villaggiololivara.com) - [www.villaggiololivara.com](http://www.villaggiololivara.com)**

**Località:                    Gasponi di Drapia (VV) a 3 Km dal campo e 2 Km da Tropea  
Coordinate GPS:    N: 38° 40.13,7'    E: 15° 54.11,2'**

**B&B Rosy & Roby    tel: 0963.67.200    cel: 333.81.20.198  
email: [info@bbrosyandroby.it](mailto:info@bbrosyandroby.it)    Loc. . Contura, 89862 Gasponi (VV)**

**AFFITTACAMERE LITTO TEL. 339/3321535 – ANNALISA  
TROPEA (VV)**

**HOTEL RISTORANTE \*\*\* IL VULCANO  
VIALE DON MOTTOLA XI TRAV., N°16 – 89861 – TROPEA (VV)  
TEL. 0963.61674 – 328. 4498752 – Mail: [info@hotelilvulcano.it](mailto:info@hotelilvulcano.it)  
[www.hotelilvulcano.it](http://www.hotelilvulcano.it)**

## COME ARRIVARE AL POLIGONO

DALL'AUTOSTRADA USCITA SVINCOLO SANT'ONOFRIO, PROSEGUIRE PER VIBO VALENTIA E PRENDERE LA SS.18, SVOLTARE AL BIVIO CHE PORTA ALLA S.P. DIREZIONE TROPEA.

ARRIVATI ALLO SVINCOLO PER ZUNGRI NON SVOLTARE PROSEGUIRE PER CIRCA 2,5 KM. SULLA SINISTRA SARA' VISIBILE L'INSEGNA DEL POLIGONO.

PROVENENDO DA REGGIO CALABRIA E' CONSIGLIABILE USCIRE DALL'AUTOSTRADA A ROSARNO, PROSEGUIRE PER LA SS 18, AL BIVIO PER TROPEA SVOLTARE A SINISTRA E A 10 KM SI TROVA LA DESTINAZIONE.

**COORDINATE GPS: LATITUDINE 38°38'32"NORD LONGITUDINE 15°55'59"EST**



## PREMIAZIONE

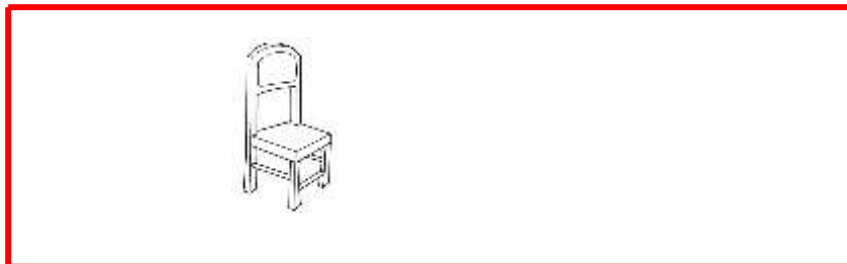
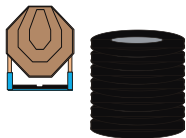

### COMA DA REGOLAMENTO F.I.T.D.S.

STAGE	TIPO ESERCIZIO	CONTEGGIO	CLASSIC TARGET	POPPER	PLATES	N/S	COLPI	PUNTI
1	<i>MEDIUM COURSE</i>	<i>COMSTOCK</i>	<b>11</b>	//	2	1	24	120
2	<i>SHORT COURSE</i>	<i>COMSTOCK</i>	<b>5 mini</b>	/	1	//	11	55
3	<i>MEDIUM COURSE</i>	<i>COMSTOCK</i>	<b>10</b>	/	4	2	24	120
4	<i>LONG COURSE</i>	<i>COMSTOCK</i>	<b>9</b>	7	4	1	29	145
5	<i>SHORT COURSE</i>	<i>COMSTOCK</i>	<b>5</b>	2	//	//	12	60
6	<i>SHORT COURSE</i>	<i>COMSTOCK</i>	<b>5</b>	1	1	//	12	60
7	<i>LONG COURSE</i>	<i>COMSTOCK</i>	<b>16</b>	//	//	2	32	160
8	<i>SHORT COURSE</i>	<i>COMSTOCK</i>	<b>6</b>	/	//	//	12	60
		<i>TOTALE</i>	<b>62 c.t. 5 mini T.</b>	<b>10</b>	<b>12</b>	<b>6</b>	<b>156</b>	<b>780</b>



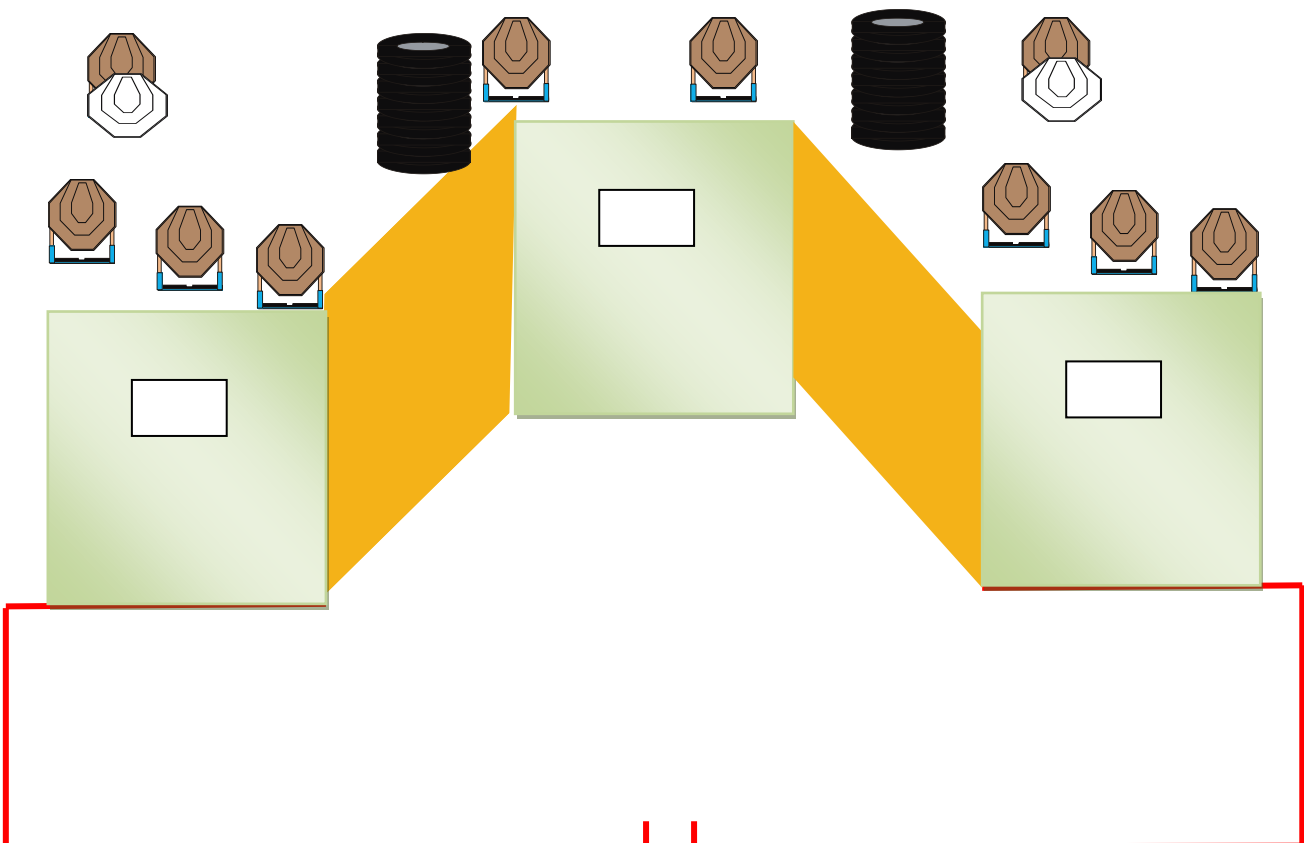
## STAGE 2

ESERCIZIO	SHORT COURSE	ANGOLI DI SICUREZZA
CONTEGGIO	COMSTOCK	180° IN ORIZZONTALE
COLPI MINIMI	11	PARAPALLE IN VERTICALE
PUNTI	55	REGOLAMENTO: FITDS
DISTANZE	3/9 METRI	START: SEGNALE ACUSTICO
BERSAGLI	5 Mini Target, 1 PL,	STOP: ULTIMO COLPO
<b>POSIZIONE DI PARTENZA:</b> TIRATORE SEDUTO, ARMA SUL TAVOLO CARICA, TUTTI I CARICATORI IN BUFFETTERIA		<b>PROCEDURA:</b> AL SEGNALE ACUSTICO INGAGGIARE I BERSAGLI ANY ORDER FREE STYLE, <b><u>TENENDO CON LA MANO DEBOLE IL TELEFONO APPOGGIATO ALL'ORECCHIO</u></b> RISPETTANDO ANGOLI DI SICUREZZA E FOULT LINES. TUTTE LE STRUTTURE SONO HARD COVER <b><u>NOTA: ESERCIZIO CON LA SOLA MANO FORTE</u></b>



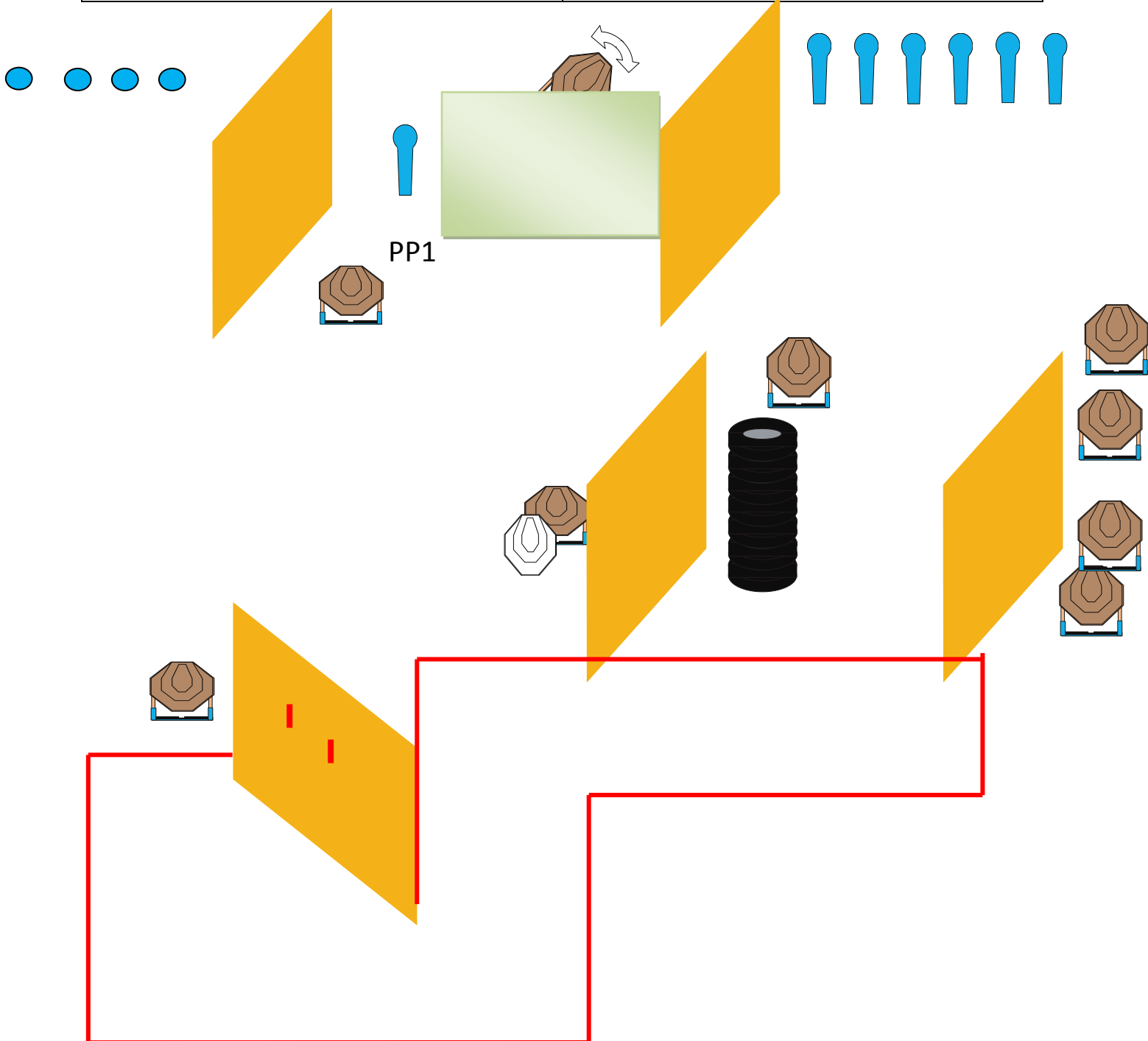
### STAGE 3

ESERCIZIO	MEDIUM COURSE	ANGOLI DI SICUREZZA
CONTEGGIO	COMSTOCK	180° IN ORIZZONTALE
COLPI MINIMI	24	PARAPALLE IN VERTICALE
PUNTI	120	REGOLAMENTO: FITDS
DISTANZE	3/15 METRI	START: SEGNALE ACUSTICO
BERSAGLI	10 CT, 2 PT, 4 PL.	STOP: ULTIMO COLPO
<b>POSIZIONE DI PARTENZA:</b> TIRATORE IN PIEDI RELAX TALLONI CHE TOCCANO SU APPOSITI SEGNI ARMA CARICA IN FONDINA SECONDO LE VARIE DIVISION.		<b>PROCEDURA:</b> AL SEGNALE ACUSTICO INGAGGIARE TUTTI I BERSAGLI ANY ORDER FREE STYLE. TUTTE LE STRUTTURE SONO HARD COVER



## STAGE 4

ESERCIZIO	LONG COURSE	ANGOLI DI SICUREZZA
CONTEGGIO	COMSTOCK	180° IN ORIZZONTALE
COLPI MINIMI	29	PARAPALLE IN VERTICALE
PUNTI	145	REGOLAMENTO: FITDS
DISTANZE	3/13 METRI	START: SEGNALE ACUSTICO
BERSAGLI	9CT, 7 PP, 4 PL. , 1 P.T.	STOP: ULTIMO COLPO
<b>POSIZIONE DI PARTENZA:</b> TIRATORE IN PIEDI MANI SU APOSITI SEGNI, ARMA CARICA IN FONDINA SECONDO LE VARIE DIVISION		<b>PROCEDURA:</b> AL SEGNALE ACUSTICO INGAGGIARE TUTTI I BERSAGLI ANY ORDER FREE STYLE, RISPETTANDO ANGOLI DI SICUREZZA E FAULT LINES. TUTTE LE STRUTTURE SONO HARD COVER IL PEPPER PP1 SGANCIA BOBBER



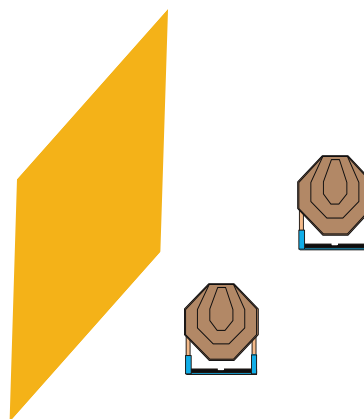
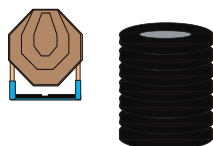
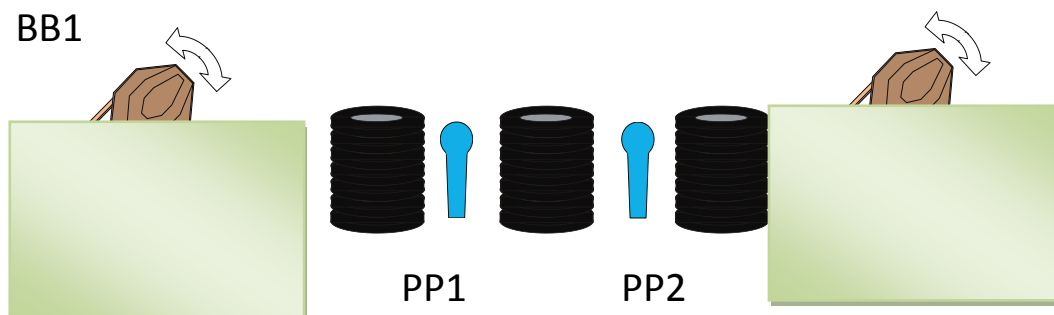


## STAGE 5

ESERCIZIO	SHORT COURSE	ANGOLI DI SICUREZZA
CONTEGGIO	COMSTOCK	180° IN ORIZZONTALE
COLPI MINIMI	12	PARAPALLE IN VERTICALE
PUNTI	60	REGOLAMENTO: FITDS
DISTANZE	3/10 METRI	START: SEGNALE ACUSTICO
BERSAGLI	5 CT, 2 P.P.	STOP: ULTIMO COLPO
<b>POSIZIONE DI PARTENZA:</b> TIRATORE LIBERO ALL'INTERNO DELLA SHOOTING AREA ARMA IN FONDINA CARICATORE INSERITO COLPO NON CAMERATO.		<b>PROCEDURA:</b> AL SEGNALE ACUSTICO INGAGGIARE TUTTI I BERSAGLI ANY ORDER FREE STYLE, RISPETTANDO ANGOLI DI SICUREZZA E FAULT LINES. TUTTE LE STRUTTURE SONO HARD COVER. PP1 SGANCIA BB1 – PP2 SGANCIA BB2

BB2

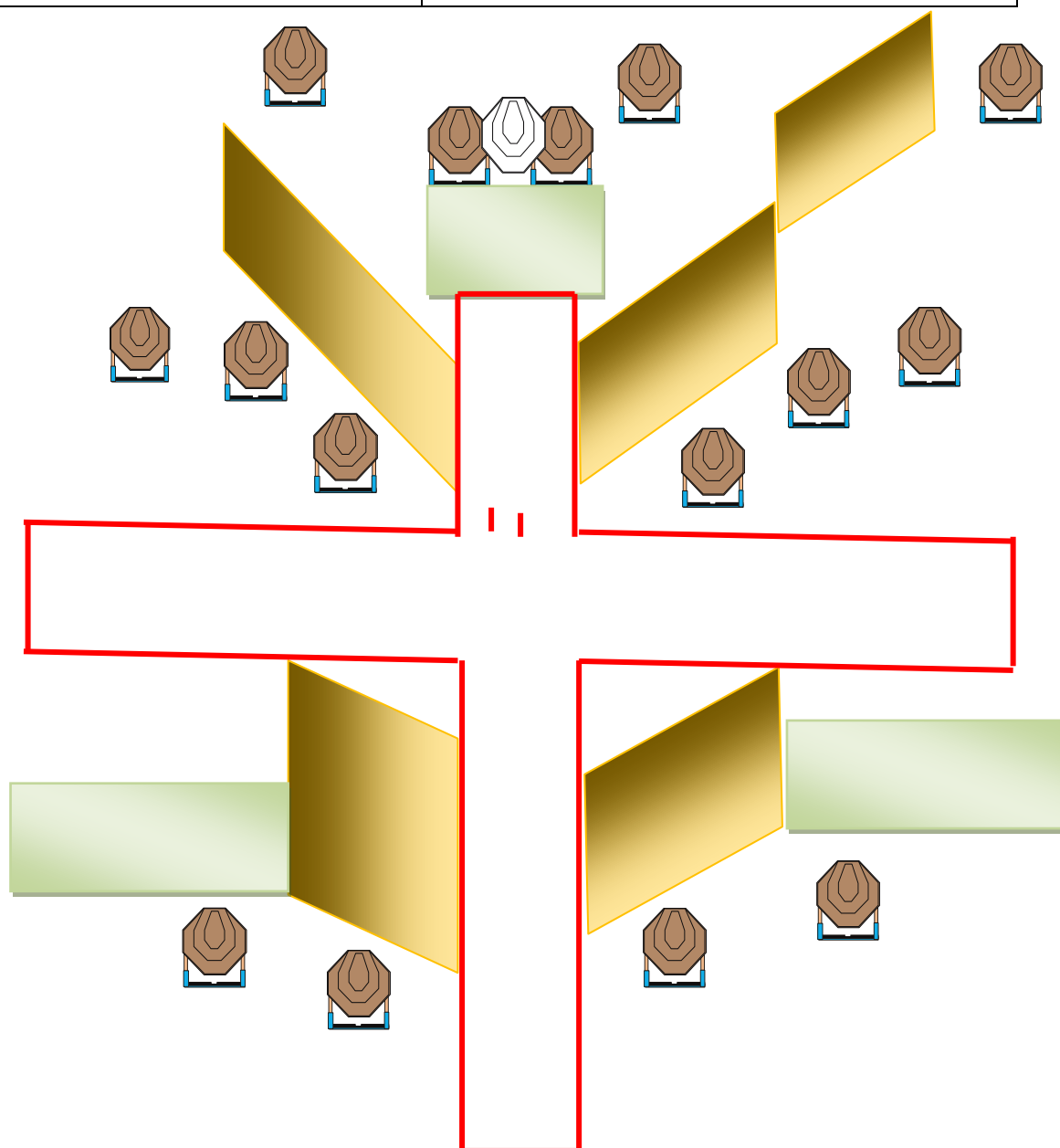
BB1





## STAGE 7

ESERCIZIO	LONG COURSE	ANGOLI DI SICUREZZA
CONTEGGIO	COMSTOCK	180° IN ORIZZONTALE
COLPI MINIMI	32	PARAPALLE IN VERTICALE
PUNTI	160	REGOLAMENTO: FITDS
DISTANZE	3/20 METRI	START: SEGNALE ACUSTICO
BERSAGLI	16CT, 2 P.T.	STOP: ULTIMO COLPO
<b>POSIZIONE DI PARTENZA:</b> TIRATORE PIEDI CHE TOCCANO GLI APPOSITI SEGNI, ARMA CARICA IN FONDINA SECONDO LE DIVISIONI.		<b>PROCEDURA:</b> AL SEGNALE ACUSTICO INGAGGIARE TUTTI I BERSAGLI ANY ORDER FREE STYLE, RISPETTANDO ANGOLI DI SICUREZZA E FAULT LINES. TUTTE LE STRUTTURE SONO HARD COVER



## STAGE 8

ESERCIZIO	SHORT COURSE	ANGOLI DI SICUREZZA
CONTEGGIO	COMSTOCK	180° IN ORIZZONTALE
COLPI MINIMI	12	PARAPALLE IN VERTICALE
PUNTI	60	REGOLAMENTO: FITDS
DISTANZE	3/8 METRI	START: SEGNALE ACUSTICO
BERSAGLI	6 CT,	STOP: ULTIMO COLPO
<b>POSIZIONE DI PARTENZA:</b> TIRATORE IN GINOCCHIO SU APPOSITI SEGNI MANI SURRENDER ARMA CARICA IN FONDINA SECONDO LE VARIE DIVISION.		<b>PROCEDURA:</b> AL SEGNALE ACUSTICO INGAGGIARE TUTTI I BERSAGLI ANY ORDER FREE STYLE. TUTTE LE STRUTTURE SONO HARD COVER

