



**SABATO 20 E DOMENICA 21 GIUGNO 2015**  
**II CLUB T.D.S. INTERFORZE LIVORNO**  
**II TIRO A SEGNO NAZIONALE SEZIONE DI CECINA**  
sono lieti di invitarvi al:

# **8° TROFEO COSTA ETRUSCA**

GARA VALIDA PER IL CAMPIONATO FASCIA B AREA 3

**8 stages su 7 aree colpi minimi 154**

<b>MATCH DIRECTOR</b>	<b>Giulio Del Rosario</b>
<b>INFO</b> Marco Tiberi TSN Cecina	3933801815 0586/677631
<b>MAIL</b>	matibe63@hotmail.com
<b>LUOGO</b>	TSN Cecina Loc. La California (LI)
<b>QUOTA ISCRIZIONE</b>	da versare in via telematica tramite sistema M.A.R.E. I tiratori dovranno essere in regola con l'iscrizione alla F.I.T.D.S. 2015
<b>CLASSIFICHE</b>	Individuali come da regolamento
<b>DIVISION</b>	Open, Standard, Production, Revolver, Classic
<b>MUNIZIONI</b>	libero uso di ogni tipo di palla è possibile acquisto sul campo
<b>ARBITRAGGIO</b>	A cura S.A.F.R.O..
<b>REGOLAMENTO</b>	valido il regolamento F.I.T.D.S. ultima edizione, e relativo regolamento sportivo
<b>ORARI GARA</b>	La gara come da regolamento verrà effettuata in 2 turni (mattina e pomeriggio) per le due giornate di gara con i seguenti orari:  1° TURNO ORE 8,00 (ritrovo ore 7,30 per il giorno di gara prescelto) 2°TURNO ORE 13,00 (ritrovo ore 12,30 per il giorno di gara prescelto) Numero massimo tiratori 252 ( 126 sabato 126 domenica ) ( 9 TIRATORI X GRUPPO)
<b>PREMIAZIONI</b>	Individuali, come previsto dal regolamento F.I.T.D.S.

**E' vietato utilizzare abbigliamento militare, paramilitare e/o accessori  
che possono ledere l'immagine della F.I.T.D.S.**

## COME SI ARRIVA AL POLIGONO

IL POLIGONO SI TROVA A CIRCA 40 KM A SUD DI LIVORNO, CECINA, PER CHI VIENE DA NORD IMMETTERSI SULLA S.S. 1 AURELIA, USCIRE A LA CALIFORNIA E PROCEDERE DI NUOVO VERSO SUD PER 600 MT, SI TROVERÀ UN DISTRIBUTORE ERG. APPENA PASSATO GIRARE A DESTRA E SEGUIRE LE INDICAZIONI. STESSO DISCORSO PER CHI PROVIENE DA SUD: SEMPRE SULLA VARIANTE S.S. 1 AURELIA, USCITA LA CALIFORNIA.  
COORDINATE GPS 43°16'53" N 10°32'28" E

## MATCH PROFILE

Stage	Conteggio	Tipo	Minimum Rounds	Classic Target	Poppers	Plates	Penalty Target	Maximum Points
1	Comstock	short	9	3	1	2		45
2	Comstock	short	12	6			3	60
3	Comstock	medium	22	10		2	3	110
4	Comstock	short	12	5	2		2	60
5	Comstock	Short	12	4	2	2	2	60
6	Comstock	long	32	16			4	160
7	Comstock	medium	24	12 mini			2	120
8	Comstock	long	31	14	3		4	155
<b>Totali</b>			<b>154</b>	<b>70</b>	<b>8</b>	<b>6</b>	<b>20</b>	<b>770</b>

## PUNTO DI RISTORO SUL POSTO

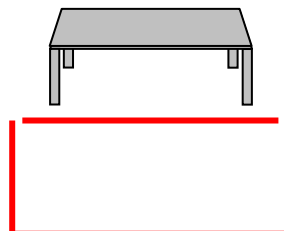

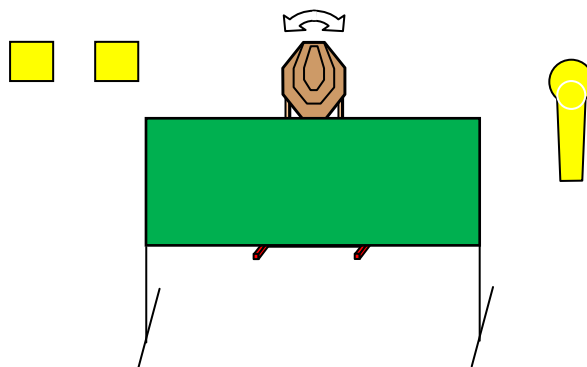
### Dove alloggiare

**Hotel IL PALAZZACCIO** Via Aurelia Sud 300 Cecina [www.hotelpalazzaccio.it](http://www.hotelpalazzaccio.it)  
Tel. 0586682510

**Hotel IL GABBIANO** Viale della Vittoria 109 Cecina Mare, [www.ilgabbiano-hotel.com](http://www.ilgabbiano-hotel.com) Tel.0586620183

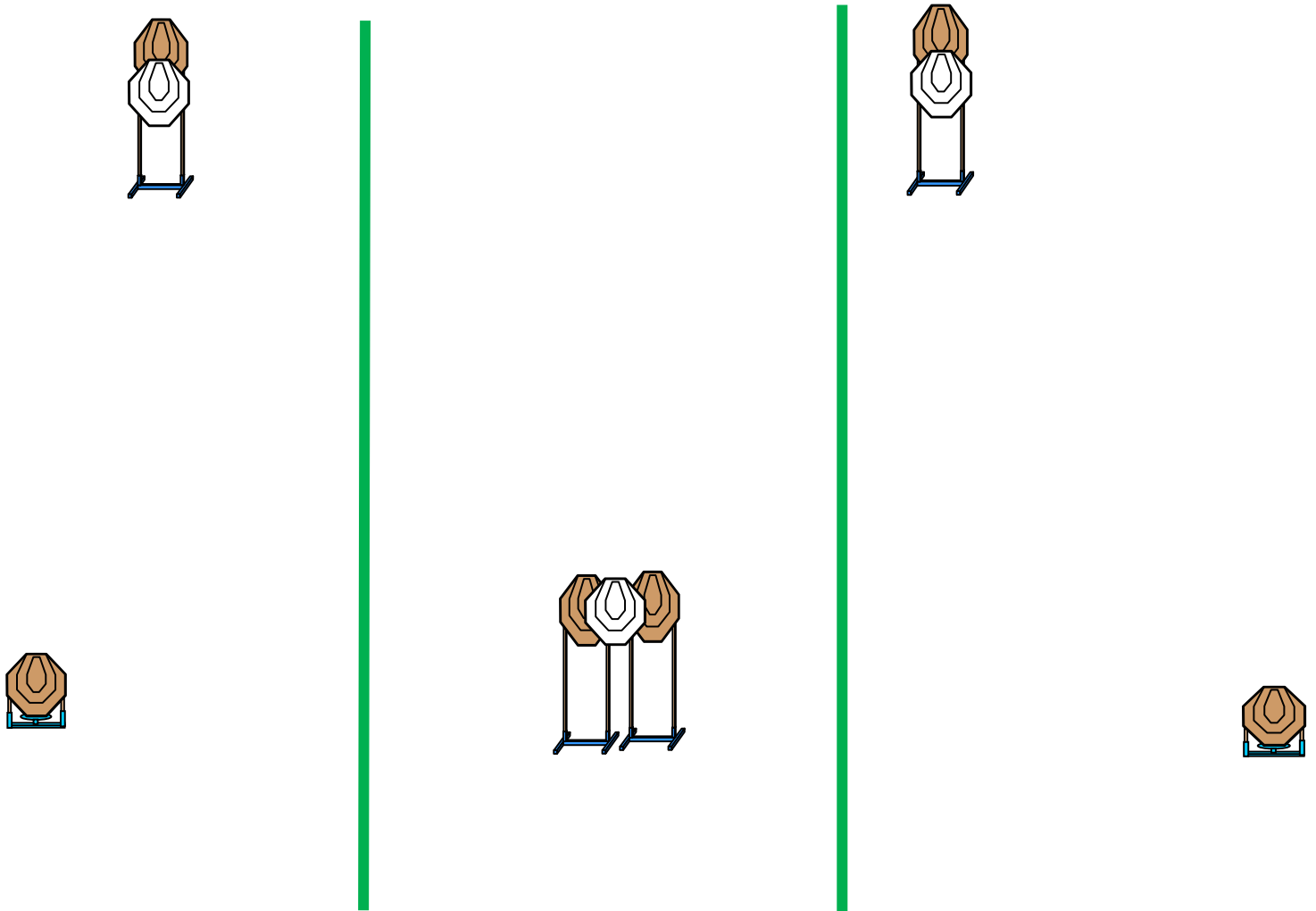
# STAGE 1

<b>SHORT Course</b>	
<b>COLPI MINIMI : 9</b>	<b>3 CLASSIC TARGET</b>
<b>PUNTEGGIO MASSIMO : 45</b>	<b>2 PLATE, 1 mini popper</b>
<b>CONTEGGIO : Comstock</b>	
<b>DISTANZE : 3 - 10 MT</b>	
<b>Partenza:</b> Arma scarica in fondina e caricatori appoggiati sul tavolo.	
<b>Procedura :</b> al segnale acustico si ingaggiano le sagome anyorder free style, il bobber verrà azionato tramite apposita corda	
Angoli di sicurezza 90° laterali e non oltre il parapalle in verticale	
Start segnale acustico stop ultimo colpo	



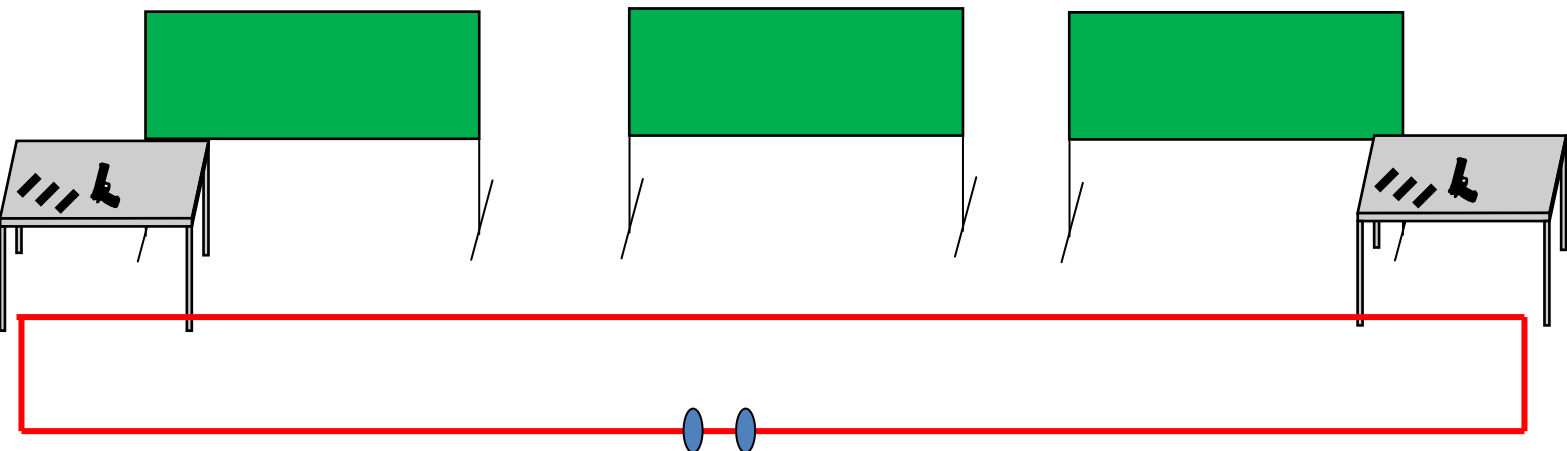
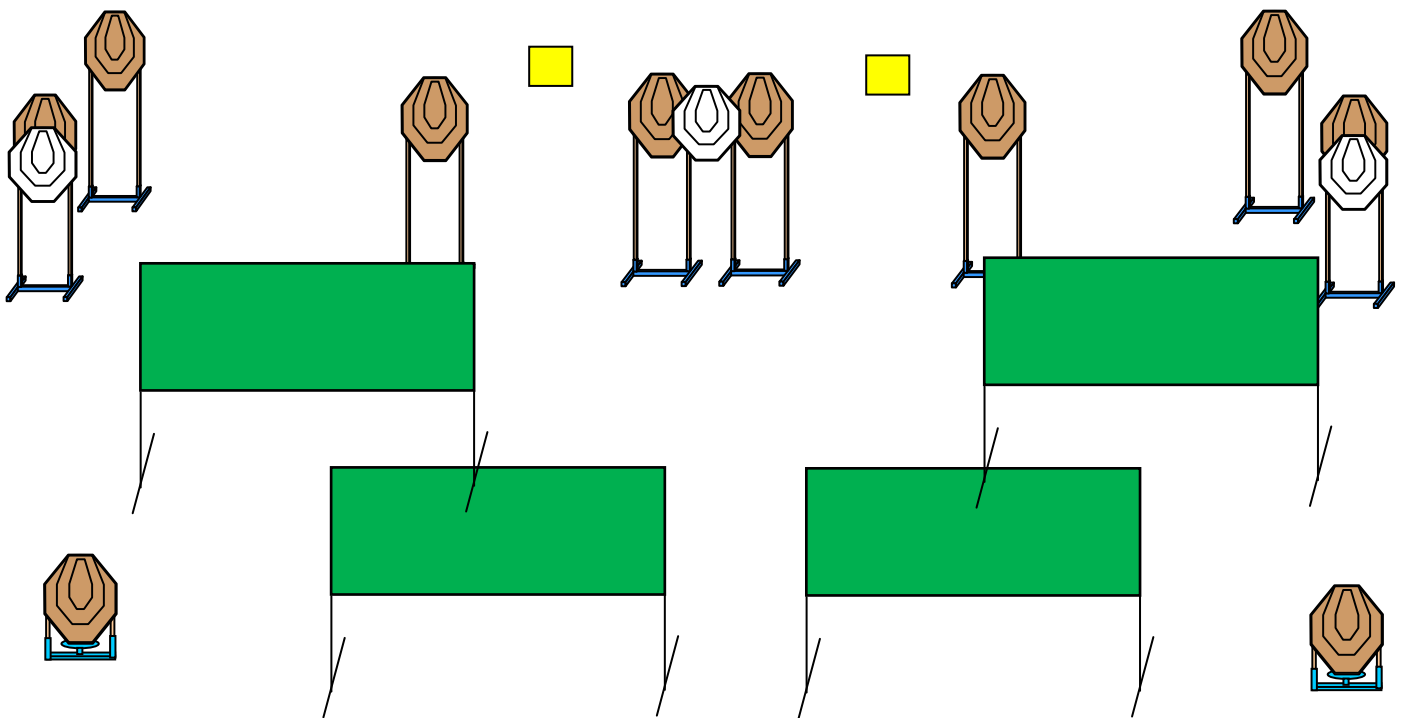
## STAGE 2

<b>MEDIUM Course</b>	
<b>COLPI MINIMI : 12</b>	<b>8 CLASSIC TARGET</b>
<b>CONTEGGIO : Comstock</b>	<b>3 PENALITY TARGET</b>
<b>DISTANZE : 4 - 20 MT</b>	
<b>Partenza:</b> Davanti uno dei due segni sul muro, arma scarica in fondina con caricatore inserito mani appoggiate sugli appositi segni a scelta a dx o sx , al segnale acustico si ingaggiano tutti i bersagli any order free style.	
<b>Procedura:</b> al segnale acustico si ingaggiano tutti i bersagli any order free style.	
Angoli di sicurezza 90° laterali e non oltre il parapalle in verticale.	
Start segnale acustico stop ultimo colpo	



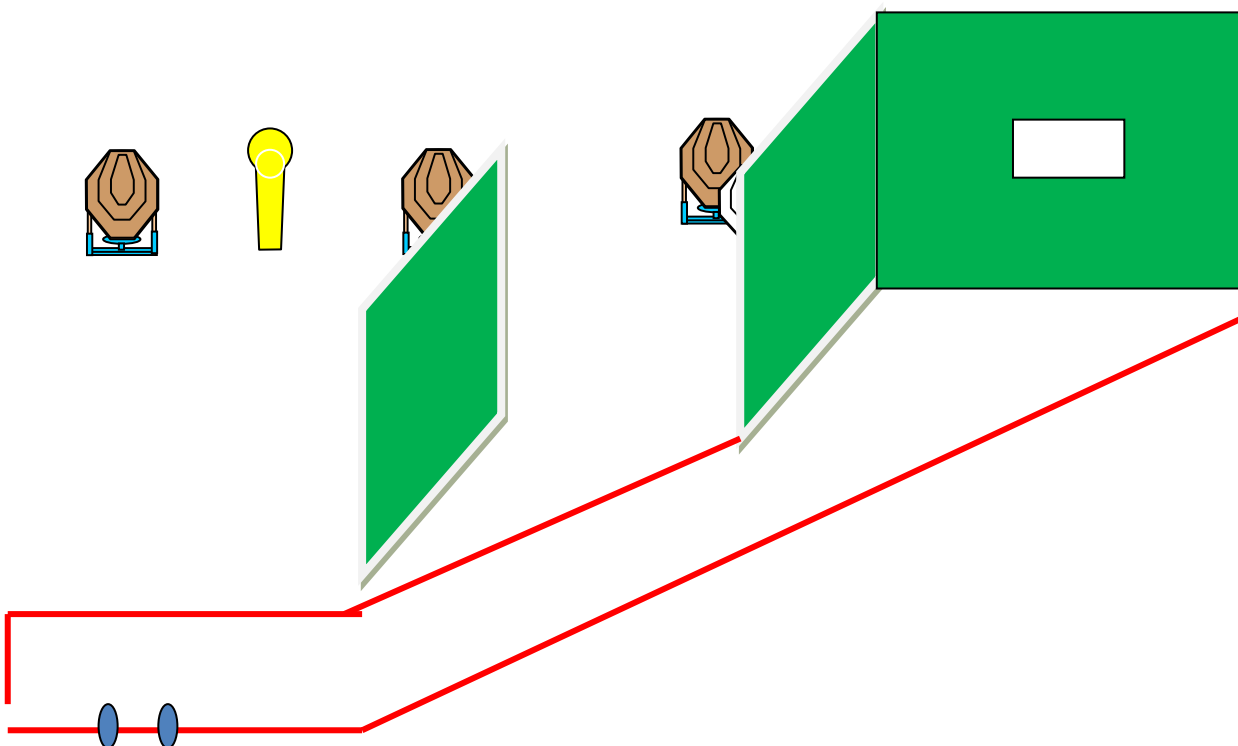
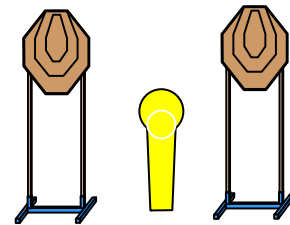
## STAGE 3

<b>MEDIUM Course</b>	
<b>COLPI MINIMI : 22</b>	<b>10 CLASSIC TARGET</b>
<b>CONTEGGIO :Comstock</b>	<b>2 PLATES</b>
	<b>3 PENALTY TARGET</b>
<b>DISTANZE : 2 - 20 MT</b>	
<b>Partenza:</b> arma scarica su un tavolino a scelta i caricatori posizionati sui restanti tavolini, tiratore con i talloni appoggiati agli appositi segni .tutti i ripari sono hard cover	
<b>Procedura:</b> al via si ingaggiano tutti i bersagli anyorder free style	
Angoli di sicurezza 90° laterali e non oltre il parapalle in verticale.	
Start segnale acustico, stop ultimo colpo.	



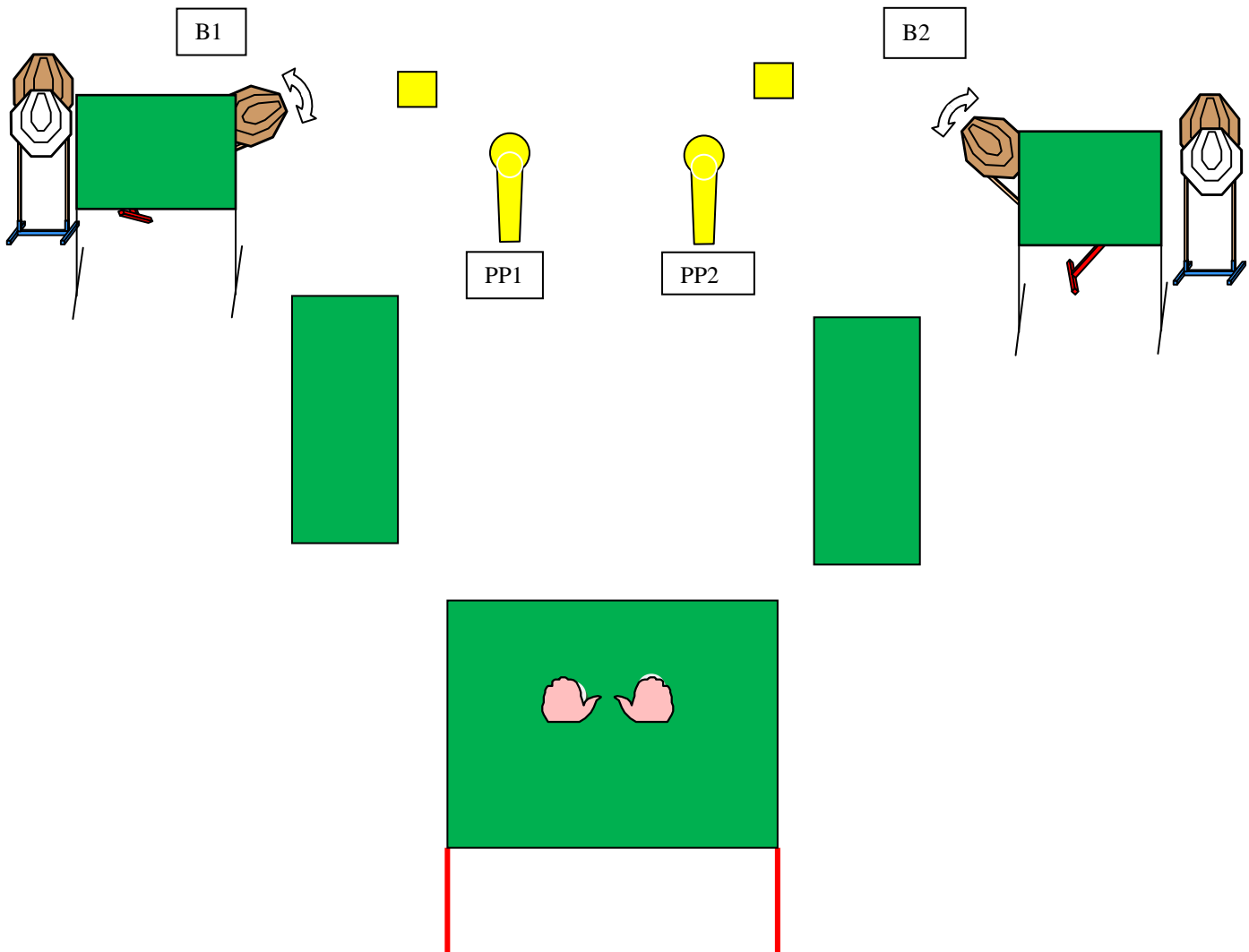
## STAGE 4

<b>SHORT Course</b>	
<b>COLPI MINIMI : 12</b>	<b>5 CLASSIC TARGET</b>
<b>CONTEGGIO :Comstock</b>	<b>2 POPPER</b>
	<b>1 PENALITY TARGET</b>
<b>DISTANZE : 5 -15 MT</b>	
<b>Partenza:</b> arma carica in fondina, talloni che toccano gli appositi segni,	
<b>Procedura:</b> al via si ingaggiano tutti i bersagli con la sola <b>MANO FORTE.</b>	
Angoli di sicurezza 90° laterali e non oltre il parapalle in verticale.	
Start segnale acustico, stop ultimo colpo.	



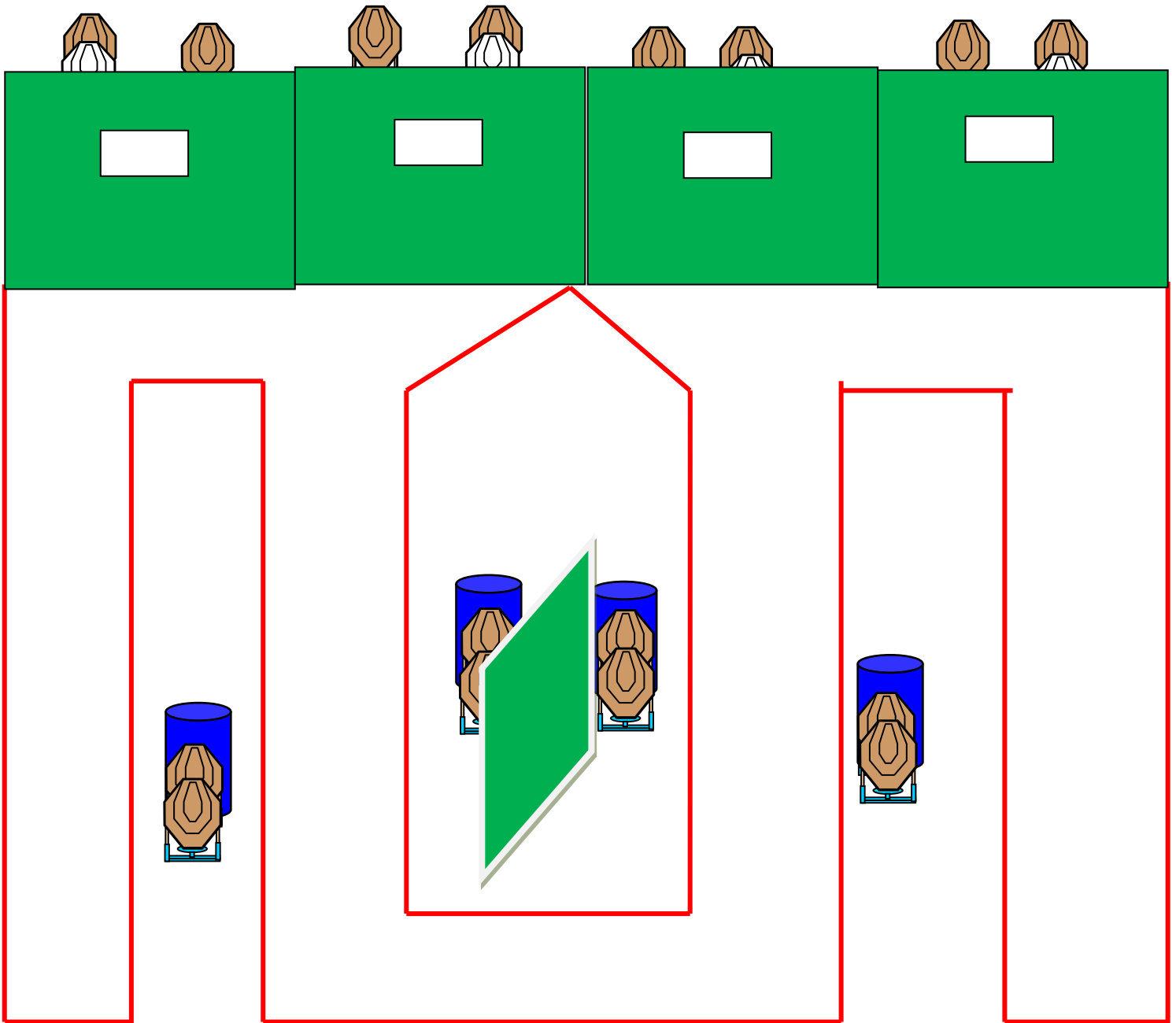
## STAGE 5

<b>SHORT Course</b>	
<b>COLPI MINIMI : 12</b>	<b>4 CLASSIC TARGET</b>
<b>CONTEGGIO :Comstock</b>	<b>2 MINIPOPPER 2 PLATES</b>
	<b>2 PENALTY TARGET</b>
<b>DISTANZE : 12-15 MT</b>	
<b>Partenza:</b> arma carica in fondina , mani che toccano gli appositi segni	
<b>Procedura:</b> al via si ingaggiano tutti i bersagli , anyorder freestyle	
Angoli di sicurezza 90° laterali e non oltre il parapalle in verticale.	
PP1 attiva bobber 1, PP2 attiva bobber 2	
Start segnale acustico, stop ultimo colpo.	



# STAGE 6

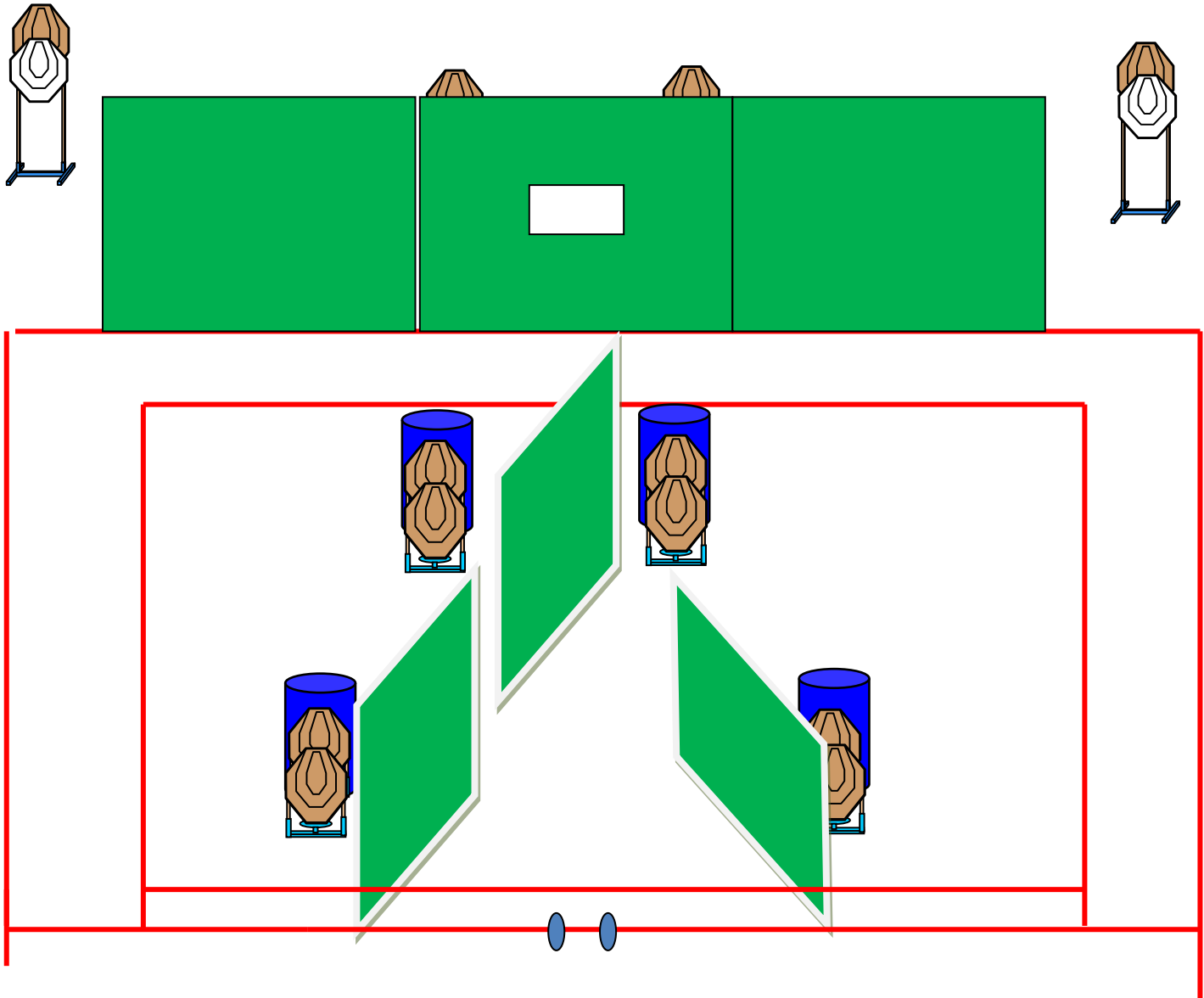
<b>SHORT Course</b>	
<b>COLPI MINIMI : 32</b>	<b>16 CLASSIC TARGET</b>
<b>CONTEGGIO :Comstock</b>	
	<b>4 PENALITY TARGET</b>
<b>DISTANZE : 5 -15 MT</b>	
<b>Partenza:</b> arma carica in fondina, ovunque nella shooting area,	
<b>Procedura:</b> al via si ingaggiano tutti i bersagli , anyorder freestyle	
Angoli di sicurezza 90° laterali e non oltre il parapalle in verticale.	
Start segnale acustico, stop ultimo colpo.	





# STAGE 7

<b>SHORT Course</b>	
<b>COLPI MINIMI : 24</b>	<b>12 MINI TARGET</b>
<b>CONTEGGIO :Comstock</b>	<b>2 PENALITY TARGET</b>
<b>DISTANZE : 5 -15 MT</b>	
<b>Partenza:</b> arma carica in fondina, talloni che toccano gli appositi segni,	
<b>Procedura:</b> al via si ingaggiano tutti i bersagli , anyorder freestyle	
Angoli di sicurezza 90° laterali e non oltre il parapalle in verticale.	
Start segnale acustico, stop ultimo colpo.	



## STAGE 8

<b>SHORT Course</b>	
<b>COLPI MINIMI : 31</b>	<b>14 CLASSIC TARGET</b>
<b>CONTEGGIO :Comstock</b>	<b>3 MINI POPPER</b>
	<b>4 PENALTY TARGET</b>
<b>DISTANZE : 5 -15 MT</b>	
<b>Partenza:</b> arma carica in fondina, ovunque nella shooting area,	
<b>Procedura:</b> al via si ingaggiano tutti i bersagli , anyo rder freestyle, PP1 attiva bobber	
Angoli di sicurezza 90° laterali e non oltre il parapalle in verticale.	
Start segnale acustico, stop ultimo colpo.	

