



A.S.D.
shooting club
THE NEW GENERATION

Vi invita nei giorni 23 e 24 maggio 2015.

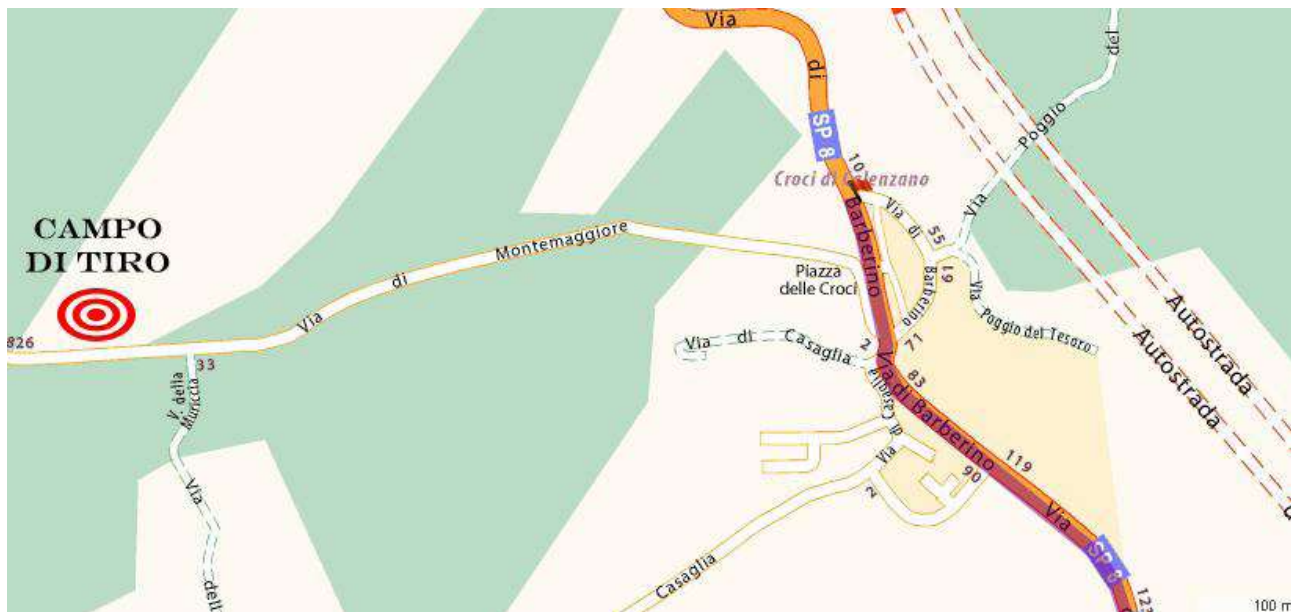
7° Trofeo
The New Generation

Gara valida come

3° prova Campionato Italiano Fascia "B"

Area 3

*Presso il campo di tiro Della ASD THE NEW GENERATION
Loc. Le Croci - Calenzano (FI)*



Dove siamo – Come raggiungerci

Il campo di tiro è situato in località Le Croci - Calenzano.

Per chi arriva dal nord uscire a Barberino girare per Croci di Calenzano, arrivati nella piazza girare a destra per via di Montemaggiore e dopo circa 1,5 chilometri troverete il campo di gara alla vostra destra.

Per chi arriva da sud uscire a Sesto-Calenzano girare a destra dirigersi verso Barberino del Mugello arrivati in località Croci di Calenzano, nella Piazza girare a sinistra per Via di Montemaggiore e dopo circa 1,5 chilometri troverete il campo di gara alla vostra destra.

ORGANIZZAZIONE

Data: sabato 23 e domenica 24 Maggio 2015

Luogo: Le Croci - Calenzano (FI)

Iscrizioni: telematica tramite MA.RE. come da regolamento

Munizionamento: a cura di ogni singolo tiratore e libero uso di qualsiasi tipo di palla

Premiazioni: come da regolamento sportivo in vigore

Ristorazione: sarà presente un punto di ristoro sul campo.

Orari: per Sabato Primo turno ritrovo ore 7.30 inizio gara ore 8.00

Secondo turno ritrovo ore 12.30 inizio gara ore 13.00

Domenica Primo turno ritrovo ore 7.30 inizio gara ore 8.00

Secondo turno ritrovo ore 12.30 inizio gara ore 13.00

Range Master : a cura del S.A.F.R.O.

Range officer: a cura del S.A.F.R.O.

Match Director: Bettoni Leonardo mail: l.bettoni66@gmail.com cell. +393396312706

DOVE DORMIRE

HOTEL "LA SELVA"

Via di Barberino 221

50041 loc. Pontenuovo – Calenzano (FI)

Tel. 055 8876824

Dist. soli 5 km dal campo (10 min.)

Match profile

<i>Stage</i>	<i>Tipo</i>	<i>Conteggio</i>	<i>Colpi</i>	<i>Target</i>	<i>Piatti</i>	<i>Pepper</i>	<i>Penalty</i>	<i>Punti</i>
1	<i>Medium</i>	<i>Comstock</i>	24	12			2	120
2	<i>Short</i>	<i>Comstock</i>	12	1	6	4		60
3	<i>Long</i>	<i>Comstock</i>	32	14		4	5	160
4	<i>Short</i>	<i>Comstock</i>	12	2		8	3	60
5	<i>Medium</i>	<i>Comstock</i>	23	9	1	4	2	115
6	<i>Short</i>	<i>Comstock</i>	11	4		3	2	55
7	<i>Long</i>	<i>Comstock</i>	32	14		4	2	160
8	<i>Short</i>	<i>Comstock</i>	11	4		3	2	55
<i>totale</i>			157	60	7	30	18	785

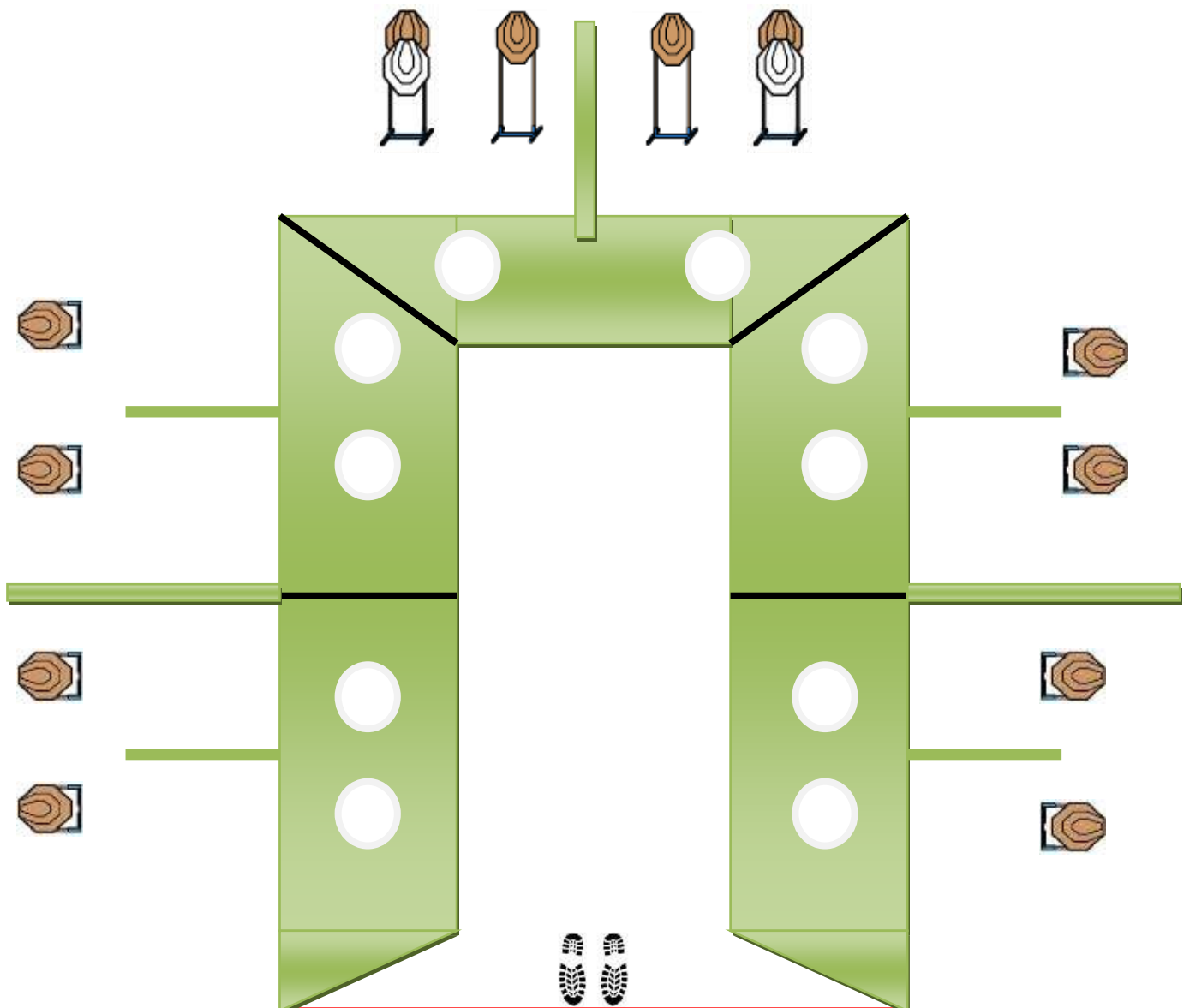
E' vietato utilizzare abbigliamento militare, paramilitare e/o accessori che possano ledere l'immagine della F.I.T.D.S.

Buon Divertimento!

Stage 1

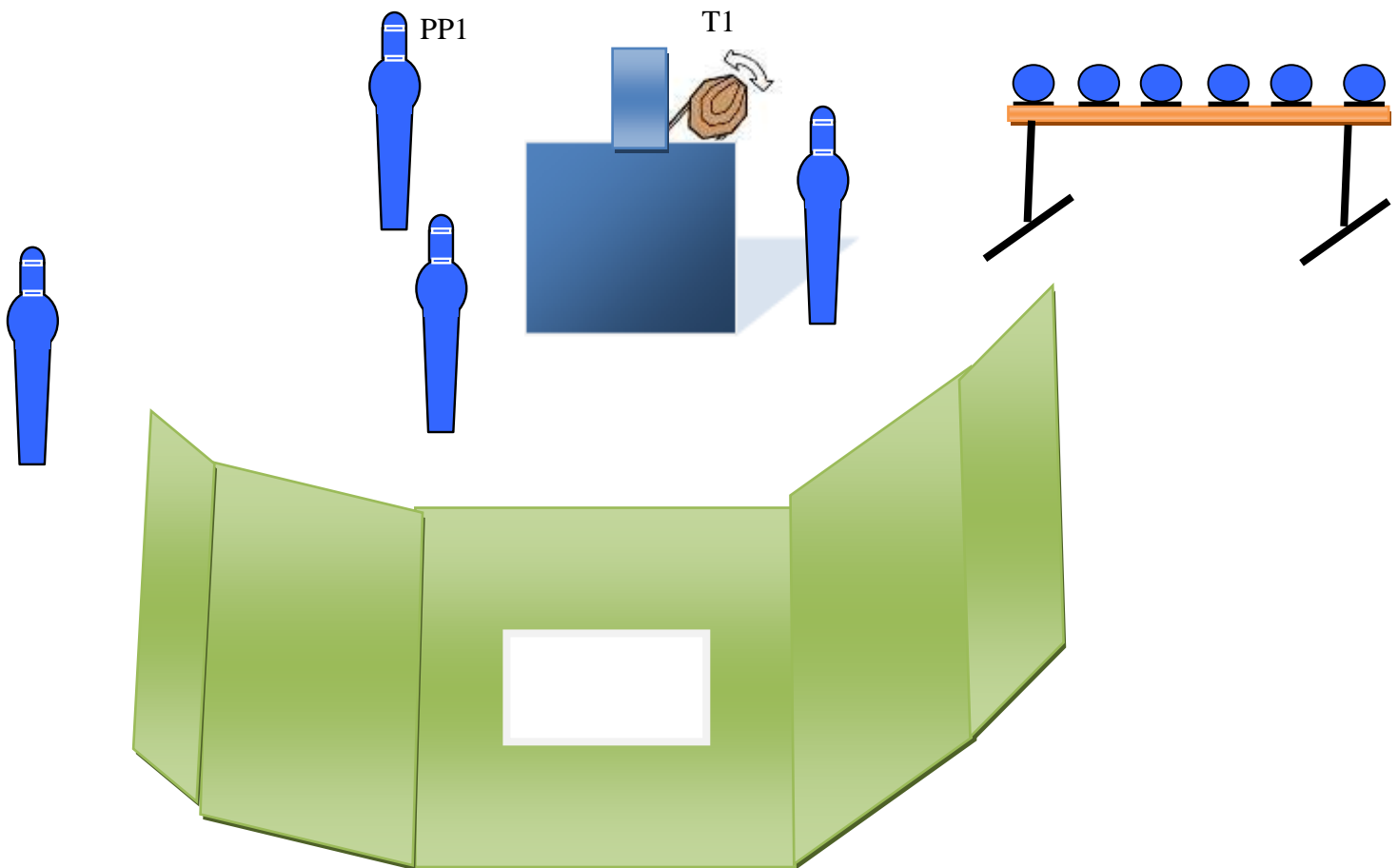
START POSITION: Surrender con le punte dei piedi che toccano gli appositi segni come mostrato dal R.O. arma scarica in fondina.

<p style="text-align: center;">PROCEDURE</p> <p>Il tiratore al via rispettando le fault lines ingaggia tutti i bersagli any order free style rispettando le procedure e gli angoli di sicurezza 180° in orizzontale parapalle in elevazione</p> <p>Nb Tutte le barriere sono hard cover</p>	<p>ESERCIZIO: Medium Course</p> <p>CONTEGGIO : Comstock</p> <p>TARGETS : 12 target 2 ns</p> <p>DISTANZE: 2 – 15 mt.</p> <p>PUNTI POSSIBILI: 120</p> <p>COLPI MINIMI: 24</p> <p>START-STOP: segnale acustico – ultimo colpo</p> <p>PENALITA': Come da regolamento I.P.S.C. Ultima edizione</p>



Stage 2

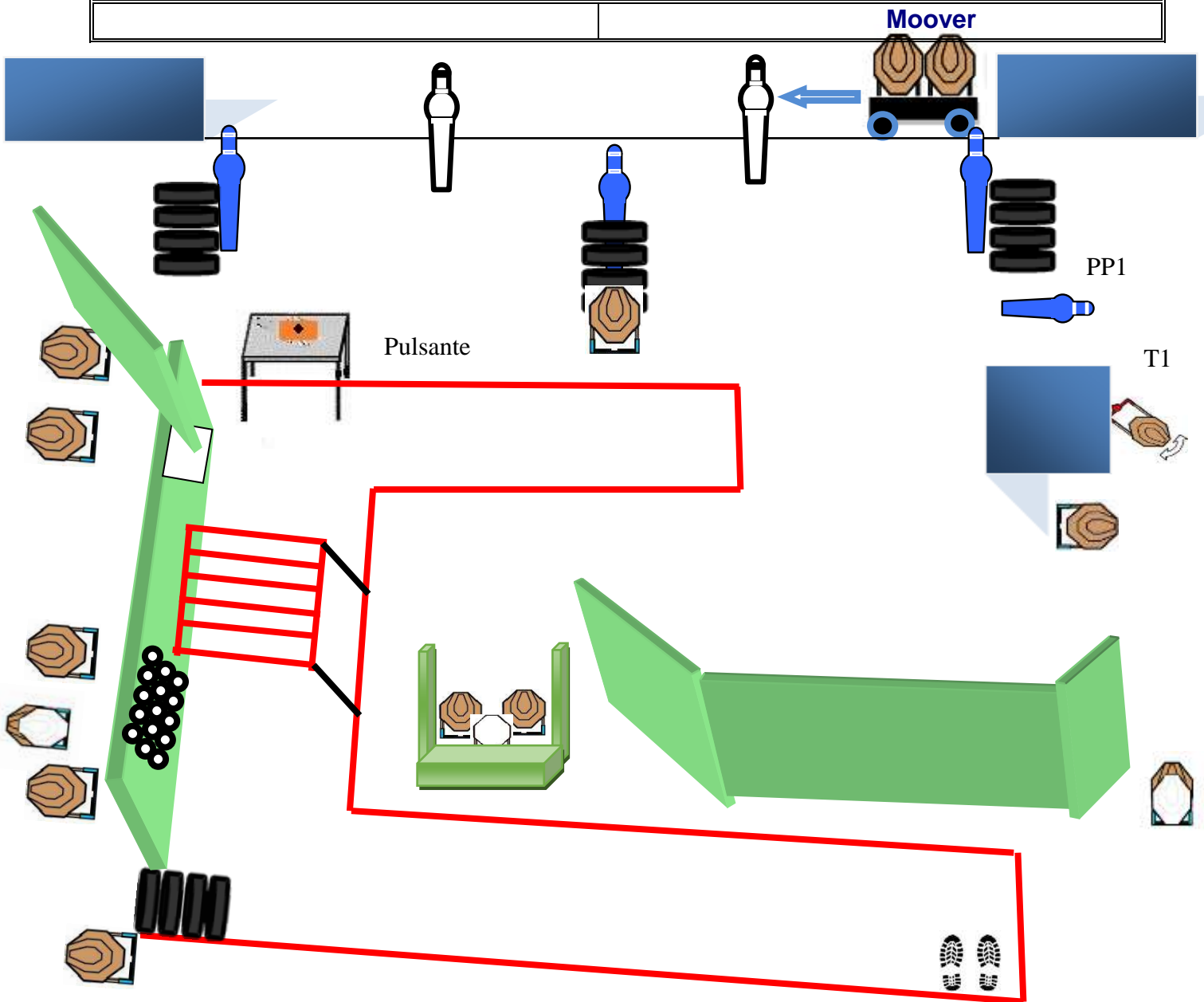
START POSITION: All'interno del box e rimanendo all'interno arma in condizione di pronto secondo le categorie di appartenenza	
PROCEDURE Il tiratore al via all'interno del box ingaggia tutti i bersagli any order free style rispettando le procedure e gli angoli di sicurezza 180° in orizzontale parapalle in elevazione Nb Popper 1 sgancia Bobber T1 Tutte le barriere sono hard cover	ESERCIZIO: Short Course CONTEGGIO : Comstock TARGETS : 1 target 6 Piatti 4 Popper 3 ns DISTANZE: 8 – 14 mt. PUNTI POSSIBILI: 60 COLPI MINIMI: 12 START-STOP: segnale acustico – ultimo colpo PENALITA': come da regolamento I.P.S.C. Ultima edizione



Stage 3

START POSITION: Con i talloni che toccano gli appositi segni, arma in fondina in condizione di pronto in base alla divisione di appartenenza

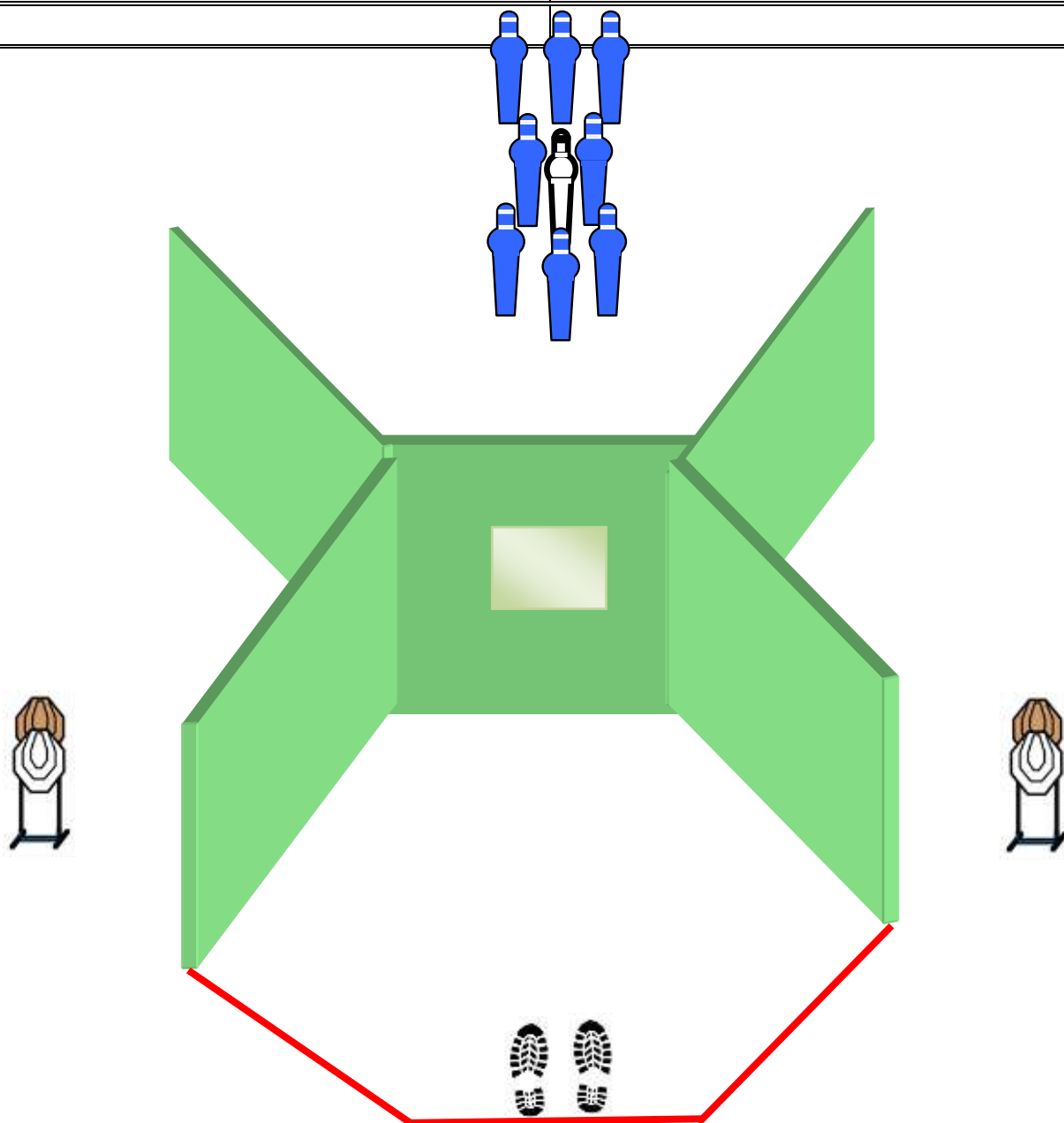
<p>PROCEDURE</p> <p>Il tiratore al via rimanendo all'interno della shooting area e rispettando le fault lines ingaggia tutti i bersagli any order free style</p> <p>rispettando le procedure e gli angoli di sicurezza 180° in orizzontale parapalle in elevazione</p> <p>il pulsante sul tavolo aziona moover</p> <p>il popper pp1 attiva bobber 1</p> <p>Nb Tutte le barriere sono hard cover</p>	<p>ESERCIZIO: Long Course</p> <p>CONTEGGIO : Comstock</p> <p>TARGETS : 14 target 4 Popper 5 Ns</p> <p>DISTANZE: 3 – 25 mt.</p> <p>PUNTI POSSIBILI: 160</p> <p>COLPI MINIMI: 32</p> <p>START-STOP: segnale acustico – ultimo colpo</p> <p>PENALITA': come da regolamento I.P.S.C. Ultima edizione</p>
--	--



Stage 4

START POSITION: Con i talloni che toccano gli appositi segni, arma in fondina in condizione di pronto in base alla divisione di appartenenza

<p>PROCEDURE</p> <p>Il tiratore al via rispettando le fault lines ingaggia tutti i bersagli any order free style</p> <p>rispettando le procedure e gli angoli di sicurezza 180° in orizzontale parapalle in elevazione</p> <p>Nb Tutte le barriere sono hard cover</p>	<p>ESERCIZIO: Short Course</p> <p>CONTEGGIO : Comstock</p> <p>TARGETS : 2 target 8 Popper 3 NS</p> <p>DISTANZE: 3 - 12 mt.</p> <p>PUNTI POSSIBILI: 60</p> <p>COLPI MINIMI: 12</p> <p>START-STOP: segnale acustico – ultimo colpo</p> <p>PENALITA': come da regolamento I.P.S.C. Ultima edizione</p>
---	---



Stage 5

START POSITION: all'interno della shooting area, arma in fondina in condizione di pronto in base alla divisione di appartenenza

PROCEDURE

Il tiratore al via rispettando le fault lines ingaggia tutti i bersagli any order free style

rispettando le procedure e gli angoli di sicurezza 180° in orizzontale parapalle in elevazione

il Popper pp1 attiva il bobber T1

il Popper pp2 attiva il bobber T2

Nb Tutte le barriere sono hard cover

ESERCIZIO: Medium Course

CONTEGGIO : Comstock

TARGETS : 9 target 2 NS 4 popper 1 plate

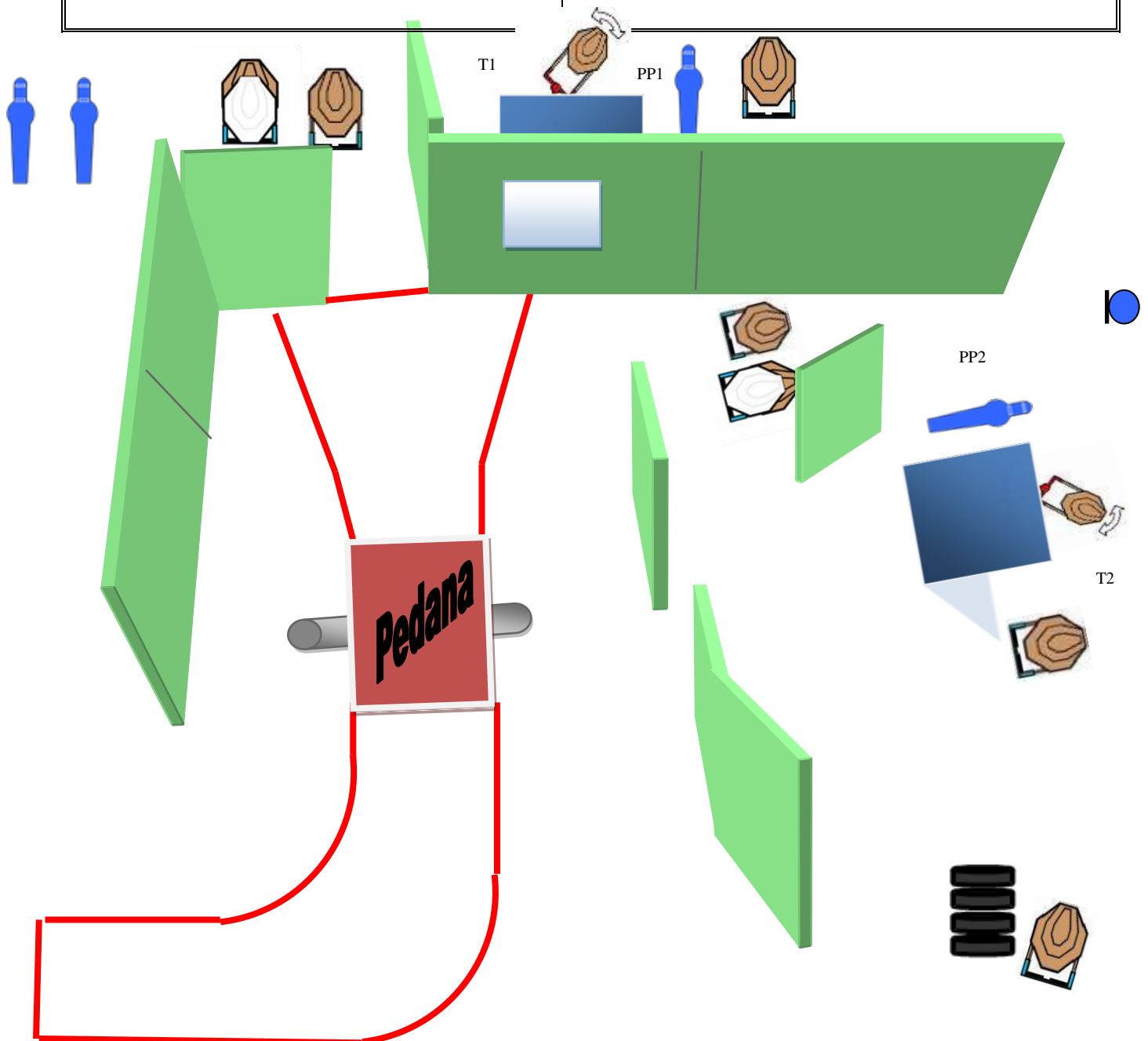
DISTANZE: 8– 15 mt.

PUNTI 115

POSSIBILI: 23

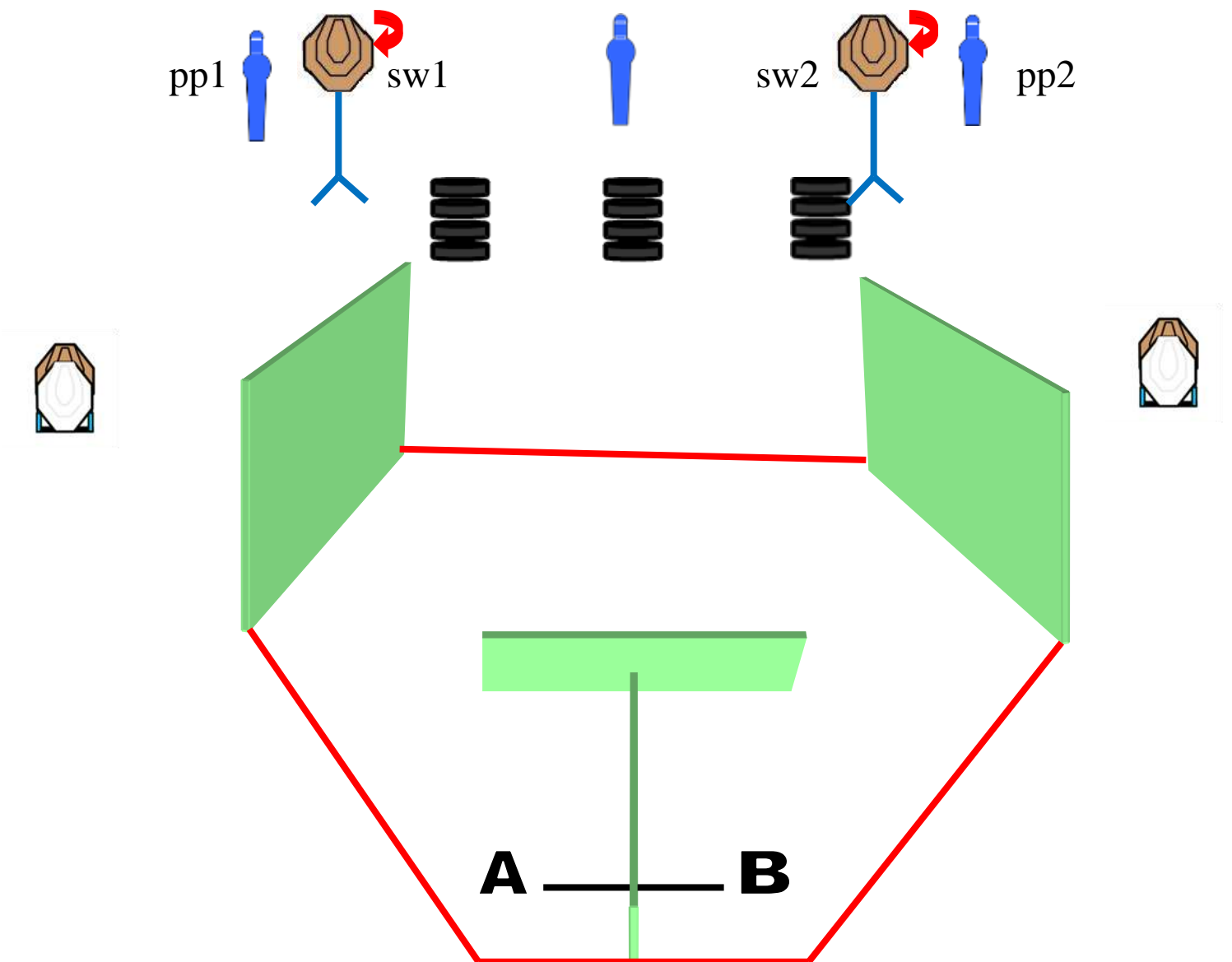
START-STOP: segnale acustico – ultimo colpo

PENALITA': come da regolamento I.P.S.C. Ultima edizione



Stage 6

START POSITION Con i piedi a cavallo delle astine su A o B, arma carica in fondina colpo non camerato	
<p>PROCEDURE</p> <p>Il tiratore al via rispettando le fault lines ingaggia tutti i bersagli any order free style</p> <p>rispettando le procedure e gli angoli di sicurezza 180° in orizzontale parapalle in elevazione</p> <p>Nb 1 Popper 1 e 2 sganciano rispettivamente gli swinger 1 e 2</p> <p>Tutte le barriere sono hard cover</p>	<p>ESERCIZIO: Short Course</p> <p>CONTEGGIO : Comstock</p> <p>TARGETS : 4 target 3 popper 2 ns</p> <p>DISTANZE: 4 – 10 mt.</p> <p>PUNTI POSSIBILI: 55</p> <p>COLPI MINIMI: 11</p> <p>START-STOP: segnale acustico – ultimo colpo</p> <p>PENALITA': come da regolamento I.P.S.C. Ultima edizione</p>



Stage 7

START POSITION Con le punte dei piedi che toccano gli appositi segni, arma in fondina in condizione di pronto in base alla divisione di appartenenza

PROCEDURE

Il tiratore al via rispettando le fault lines ingaggia tutti i bersagli any order free style

rispettando le procedure e gli angoli di sicurezza 180° in orizzontale parapalle in elevazione

I Popper 1 e 2 attivano rispettivamente i Drunk Bobber 1 e 2

Nb Tutte le barriere sono hard cover

ESERCIZIO: Long Course

CONTEGGIO : Comstock

TARGETS : 14 target 4 Popper
2 ns

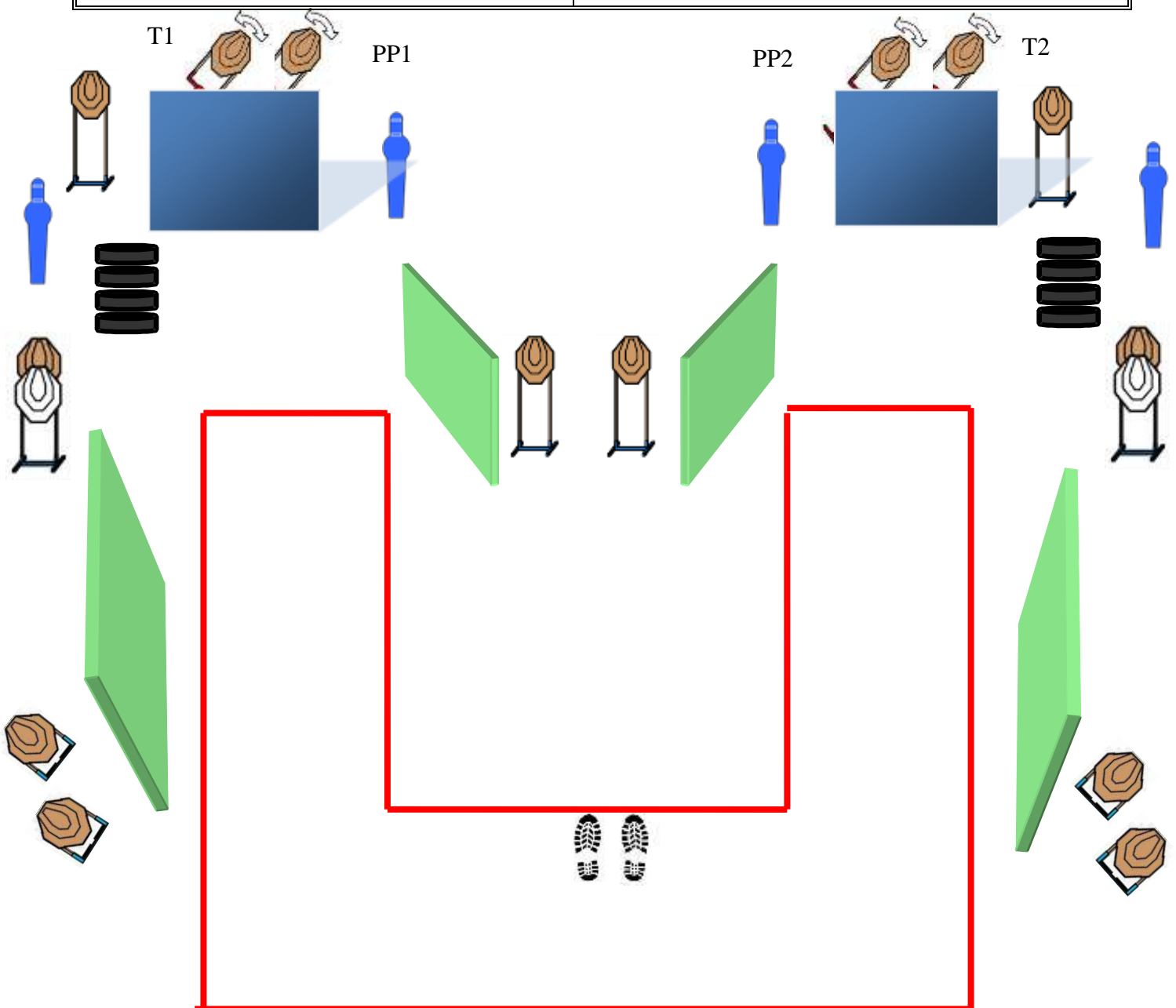
DISTANZE: 5-20 mt.

PUNTI POSSIBILI: 160

COLPI MINIMI: 32

START-STOP: segnale acustico – ultimo colpo

PENALITA': come da regolamento I.P.S.C. Ultima edizione



Stage 8

START POSITION Seduti sulla sedia, braccia incrociate sul tavolo, mento appoggiato sulle braccia come mostrato dal R.O. , arma scarica poggiata sul tavolo insieme a i caricatori che si intendono usare	
PROCEDURE Il tiratore al via dopo aver preso l'arma ingaggia con la sola mano forte tutti i bersagli any order free style rimanendo all'interno della shooting area rispettando le procedure e gli angoli di sicurezza 180° in orizzontale parapalle in elevazione Nb Tutte le barriere sono hard cover	ESERCIZIO: Short Course CONTEGGIO : Comstock TARGETS : 4 Target 2 ns 3 Popper DISTANZE: 12 mt. PUNTI POSSIBILI: 55 COLPI MINIMI: 11 START-STOP: segnale acustico – ultimo colpo PENALITA': come da regolamento I.P.S.C. Ultima edizione

