



Ass. Umbra Dilett. Tiro Dinamico Sportivo

ORGANIZZA:

3°

TROFEO del TRASIMENO

II° PROVA

VALIDA PER IL CAMPIONATO NAZIONALE

FASCIA "B" MACROAREA 3

25-26 APRILE 2015

MATCH DIRECTOR: Vittorio Sciurpi

ARBITRAGGIO: A cura del Settore Arbitrale FITDS

INFO: Tel.075/845107 - 075/843308 – 347/6951232 - 346873212;

Email: info@poligonilafolce.it – antoniosciurpi@libero.it

ISCRIZIONI: come da regolamento FITDS in vigore, tramite sistema **MA.RE** (www.fitds.it)

MUNIZIONI: A cura di ogni singolo tiratore. Libero il tipo di palla.

REGOLAMENTO: IPSC - FITDS (ultime edizioni)

PERCORSI: 8 stage. Per motivi di sicurezza potranno essere modificati nella realizzazione.

ORARIO GARA:

SABATO:

TURNO UNICO : briefing ore 9,45 – inizio gara ore 10,00

DOMENICA:

PRIMO TURNO: briefing ore 7,45 inizio gara ore 08.00

SECONDO TURNO: briefing ore 12,45 inizio gara ore 13,00

DOVE ALLOGGIARE:

AGRITURISMO VILLA RANCIO A KM 1 DAL POLIGONO

- Località Colpiccione - 06065 - Passignano sul Trasimeno - Perugia (Italy) -
Tel. +39 075 845270 - Fax: 075 845270 - Mobile +39 366 3539494 - E-mail:
info@villarancio.it

AGRITURISMO CASALE il PICCHIO – NOFRINI RACHELE

Case sparse,58 06063 MAGIONE PG a km 5 dal POLIGONO

Tel.075/841595..338 3823395..349 3647402.. info@casaleilpicchio.it

AGRITURISMO LA CASA DI CAMPAGNA A KM 5 DAL POLIGONO

- Via Case Sparse 57 06063 Magione (Pg) – Italia tel. agriturismo
0758472746 tel cellulare 3357536326 fax 0756309803 web

www.lacasadicampagna.it mail info@lacasadicampagna.it

HOTEL CANTALODOLE - St. G. Leopardi, 3 /A06063 MAGIONE (PG) -
075/8472110 - Fax 075/840458

E-mail: info@hotel-cantalodole.com

Vecchio Granaio - Loc. Colle Arsiccio Sottovilla

06063 MAGIONE - Tel. 075/8472110 - 8409324 - Fax 075/840458

E-mail: granaio@hotel-cantalodole.com

COME ARRIVARE:

PER CHI VIENE DA FIRENZE (A1):

Uscita Autostradale Valdichiana, proseguire sul raccordo Perugia-Bettolle, direzione Perugia Uscita Magione, proseguire per paese di Magione e poi seguire le indicazioni CASTEL RIGONE, dopo 1Km circa trovate n°2 Pini sulla Sinistra e le indicazioni per “Campi di Tiro La Folce”.

PER CHI VIENE DA ROMA (A1):

Uscita Autostradale Orte, proseguire, direzione Perugia, oltrepassare PERUGIA e Uscita Magione, proseguire per paese di Magione e poi seguire le indicazioni CASTEL RIGONE, dopo 1Km circa trovate n°2 Pini sulla Sinistra e le indicazioni per “Campi di Tiro La Folce”.

E' Vietato utilizzare abbigliamento militare , paramilitare e/o accessori che possano ledere l'immagine della F.I.T.D.S.

Match Profile

STAGE	TIPO	N.COLPI	TARGET	PEPPER	PLATES	PENAL.	PUNTI
1	SHORT	12	2	8MINI			60
2	LONG	32	14	3	1	4	160
3	MEDIUM	21	9		3	2	105
4	SHORT	12	5	1	1	1	60
5	SHORT	12	4	4			60
6	LONG	32	15	2		5	160
7	SHORT	12	4	2+2mini		2	60
8	MEDIUM	24	10	4		1	120
TOTALE		157	62	26	2	15	785



ARMERIA SANVI'S

di Vittorio SCIURPI

Via Carducci,5 06063 Magione (PG)

Tel. Fax: 075.843308 cell.3476873212

Cod.Fiscale SCR VTR 71E10 E805J

Partita IVA 01793740547

Mail. Info@armeriasanvi's.it

IMPORTATORE DIRETTO

PISTOLE **S.P.S.**



SOC. POLIGONI LA FOLCE S.N.C.

Sede legale:

Via caserino,33 06063 Magione (PG)

Sede operativa:

Loc.Petraia,70 fraz.Colpiccione PASSIGNANO ST (PG)

Tel.347.6951232 . 347.6873212 . 340.3335991

mail. info@poligonilafolce.it internet: www.poligonilafolce.it

CCIA n°169245 - Reg.Trib.PG n° 23729 - P.iva 01944980547



3° TROFEO del TRASIMENO

Stage 1 SHORT course

START POSITION: In piedi mani appoggiate sugli appositi segni a destra o a sinistra, arma scarica in fondina, caricatori in buffetteria .

PROCEDURA

Al segnale acustico, ingaggiare quando visibili tutti i bersagli, any order free stile all'interno dell'area designata.

TARGETS: 2 Classic targets; 8 mini popper,

DISTANZE: 10 -28 mt.

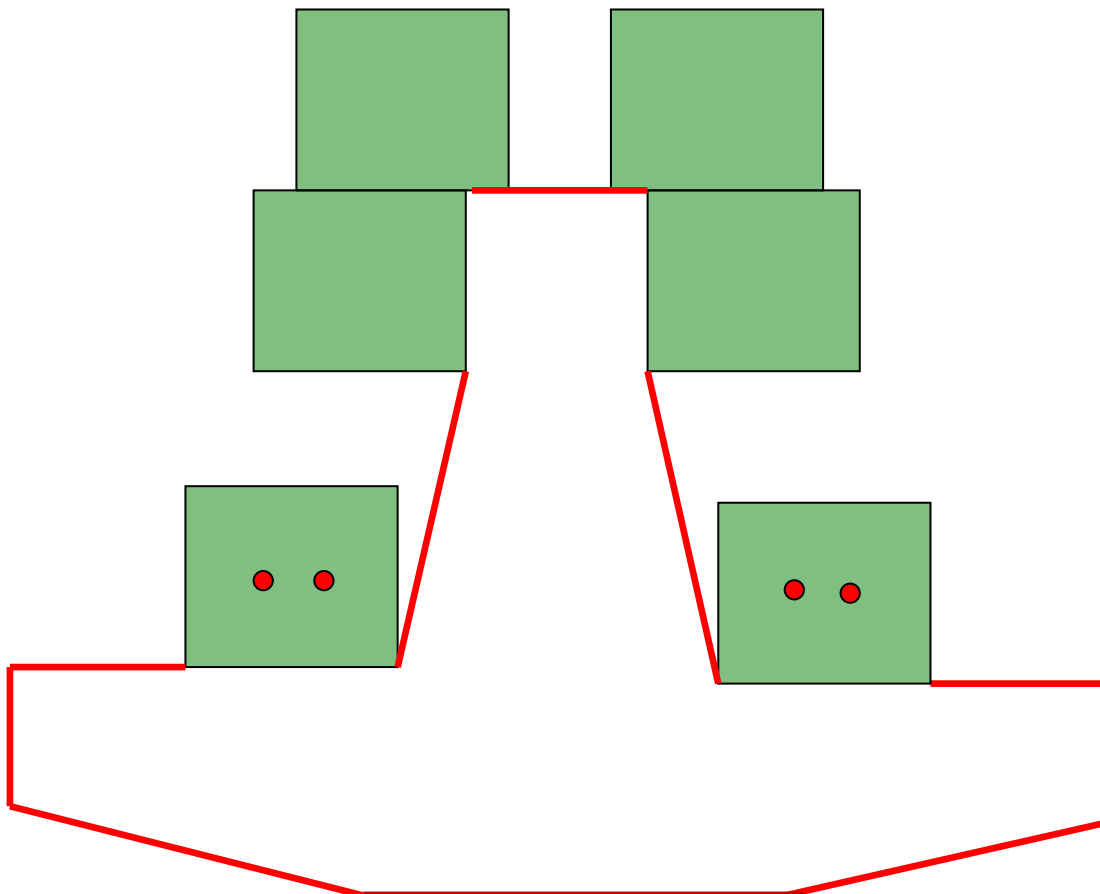
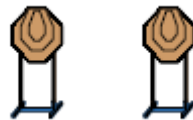
PUNTI POSSIBILI: 60 punti;

COLPI MINIMI: 12 colpi

START-STOP: Segnale acustico – ultimo colpo;

PENALITA': Regolamento IPSC FITDS attualmente in vigore

ANGOLI SICUREZZA: 180° in orizzontale, non oltre il parapalle in verticale.



3° TROFEO del TRASIMENO

Stage 3 MEDIUM course

START POSITION: In piedi, posizione relax . punte dei piedi che toccano gli appositi segni, come dimostrato dal R.O. Arma scarica su un tavolo e tutti i caricatori che si intendono utilizzare sull'altro tavolo.

PROCEDURA

Al segnale acustico, ingaggiare quando visibili tutti i bersagli, any order free stile all'interno dell'area designata.

TARGETS: 9 Classic targets; 3 piatti., ,2 penalty

DISTANZE: 5 - 25 mt.

PUNTI POSSIBILI: 105punti;

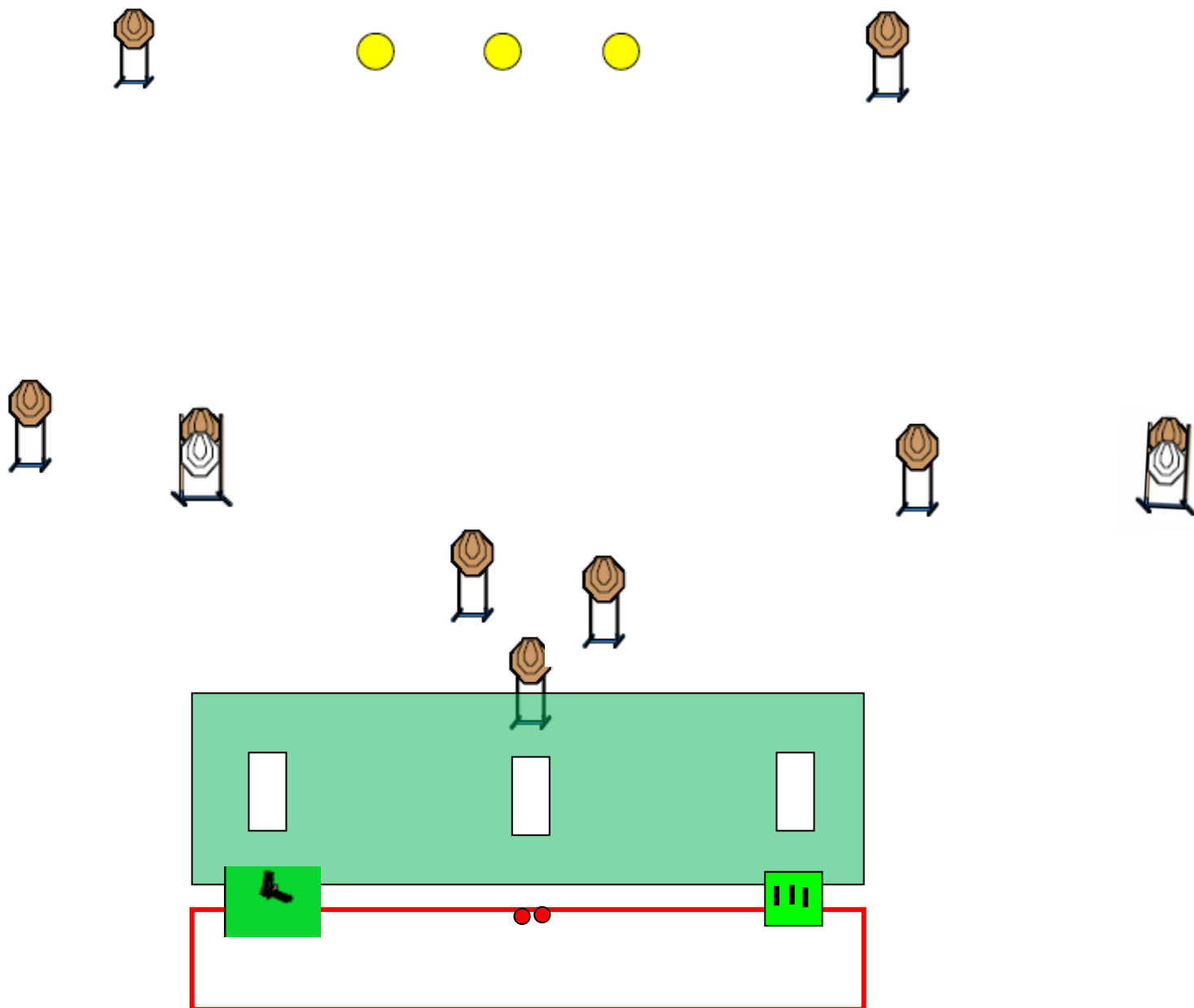
COLPI MINIMI: 21 colpi

START-STOP: Segnale acustico – ultimo colpo;

PENALITA': Regolamento IPSC FITDS attualmente in vigore

ANGOLI SICUREZZA: 180° in orizzontale, non oltre il parapalle in verticale.

NOTE: *la barricata sono HARD COVER*



3° TROFEO del TRASIMENO

Stage 4 SHORT course

START POSITION: In piedi, all'interno dell'area designata. arma carica in fondina secondo la divisione di appartenenza.

PROCEDURA

Al segnale acustico, ingaggiare quando visibili tutti i bersagli, any order free stile all'interno dell'area designata

TARGETS: 5 targets, 1 plates, 1 popper, 1 penalty

DISTANZE: 05 - 25 mt.

PUNTI POSSIBILI: 60 punti;

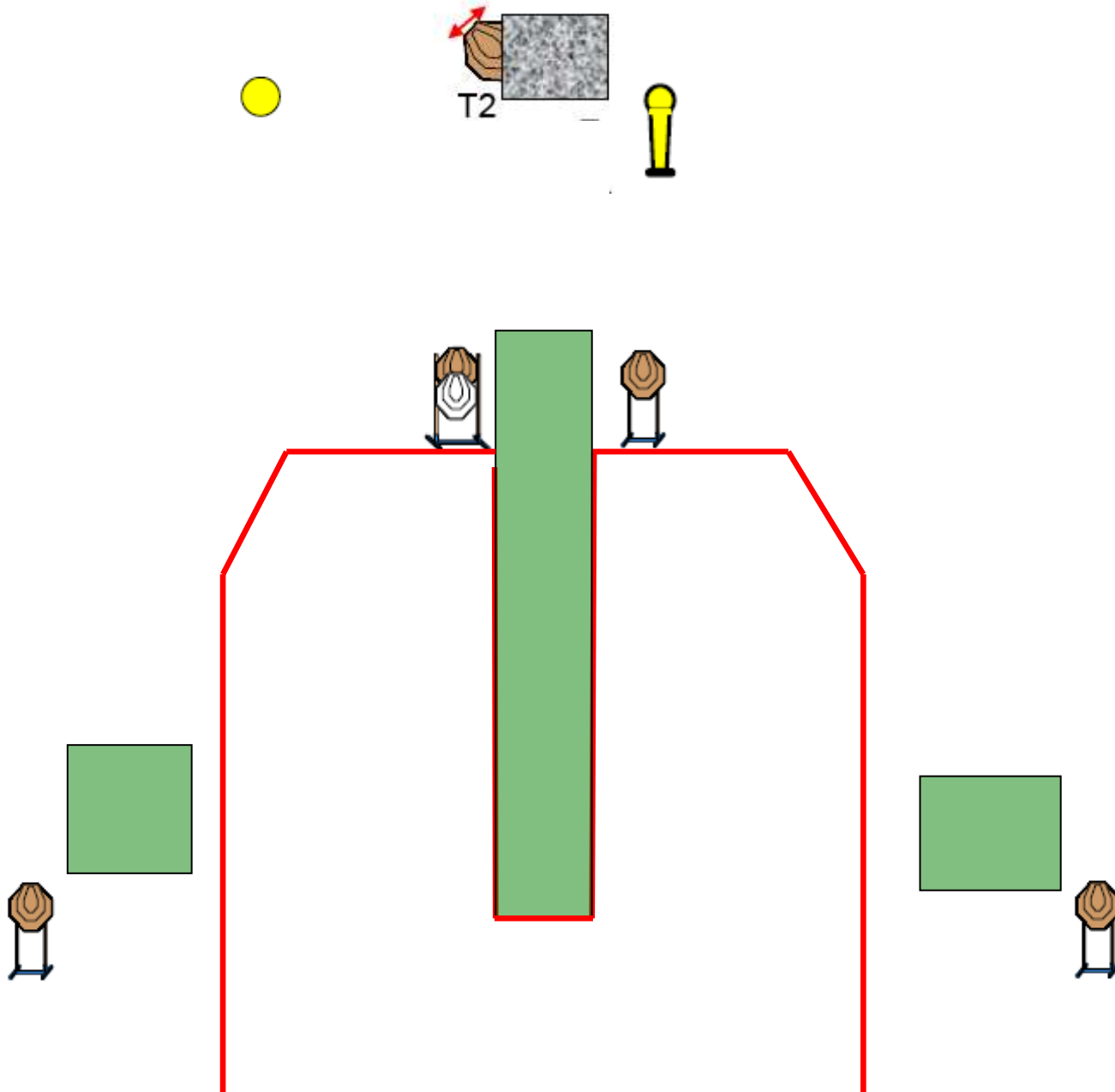
COLPI MINIMI: 12 colpi

START-STOP: Segnale acustico – ultimo colpo;

PENALITA': Regolamento IPSC FITDS attualmente in vigore

ANGOLI SICUREZZA: 180° in orizzontale, non oltre il parapalle in verticale.

NOTE: la barricata sono **HARD COVER- II PEPPER attiva T1**



3° TROFEO del TRASIMENO

Stage 5 SHORT course

START POSITION: In piedi, punte dei piedi che toccano gli appositi segni, posizione surrender spalle ai bersagli. come mostrato dal R.O.. Arma carica in fondina colpo non camerato.

PROCEDURA

Al segnale acustico, ingaggiare, quando visibili. tutti i bersagli, any order free stile all'interno dell'area designata.

TARGETS: 4 classic targets; 4 popper.,

DISTANZE: 3 - 15 mt.

PUNTI POSSIBILI: 60 punti;

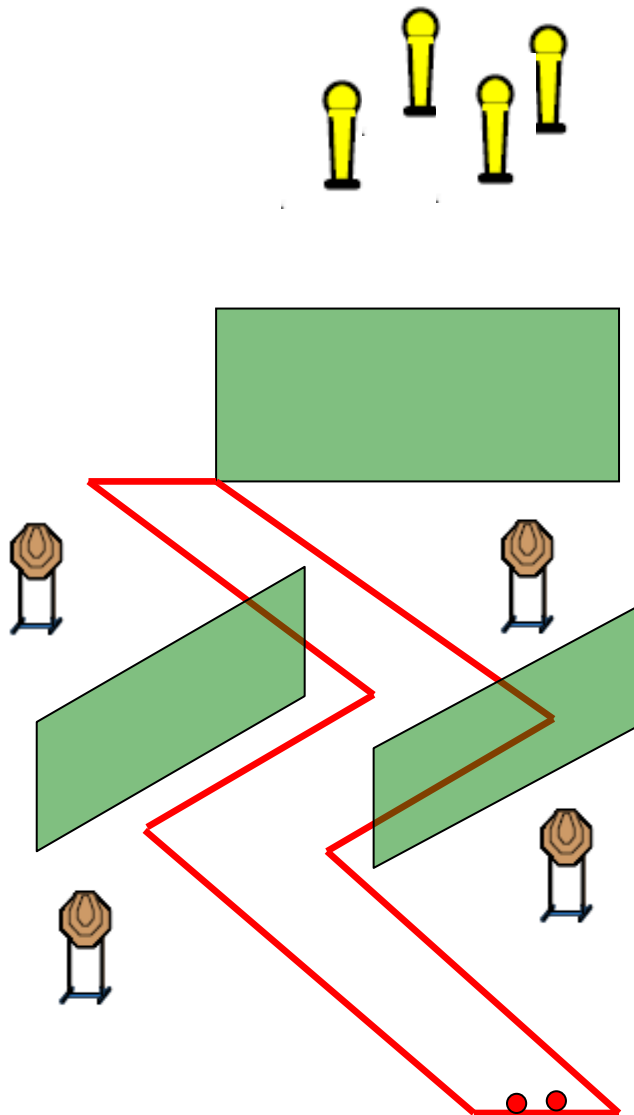
COLPI MINIMI: 12 colpi

START-STOP: Segnale acustico – ultimo colpo;

PENALITA': Regolamento IPSC FITDS attualmente in vigore

ANGOLI SICUREZZA: 180° in orizzontale, non oltre il parapalle in verticale.

NOTE: *la barricata sono HARD COVER*



3° TROFEO del TRASIMENO

Stage 6 LONG course

START POSITION: in piedi posizione relax, talloni che toccano gli appositi segni, come mostrato dal R.O. Arma carica secondo la propria divisione di appartenenza.

PROCEDURA

Al segnale acustico, ingaggiare quando visibili tutti i bersagli, any order free stile all'interno dell'area designata

TARGETS: 15 classic targets; 2 popper., 5 panality

DISTANZE: 5 - 25 mt.

PUNTI POSSIBILI: 160 punti;

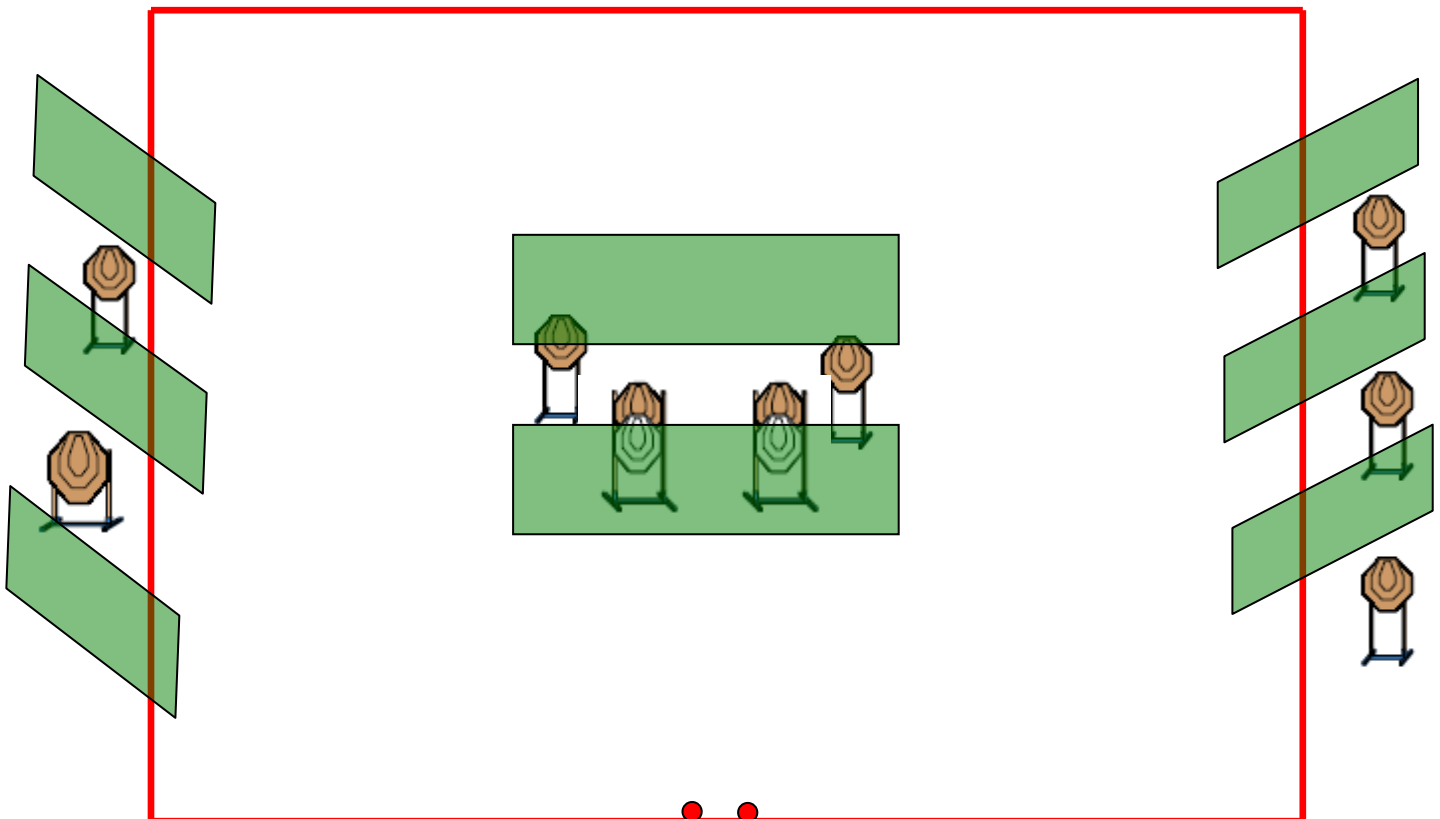
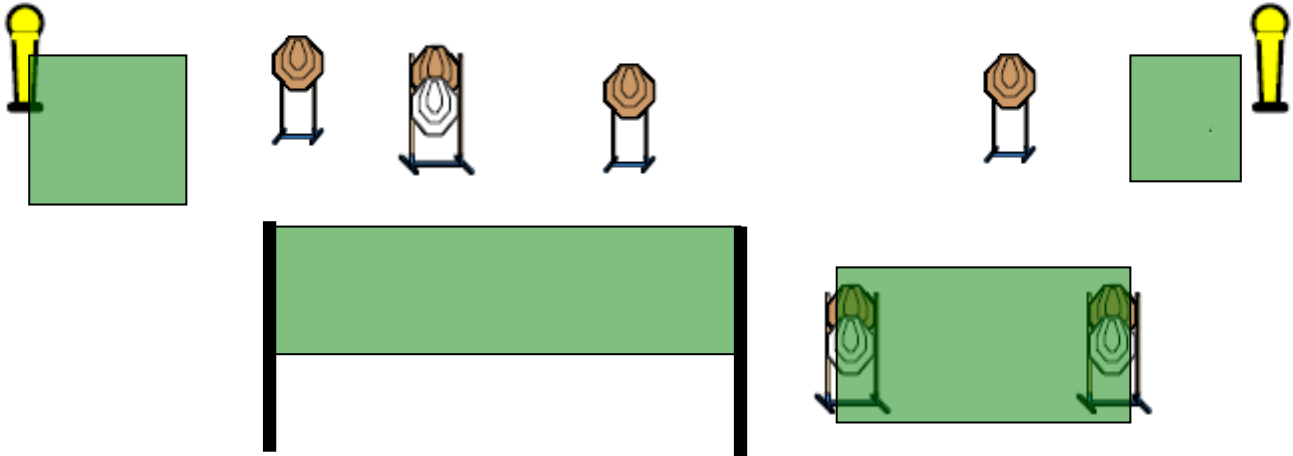
COLPI MINIMI: 32 colpi

START-STOP: Segnale acustico – ultimo colpo;

PENALITA': Regolamento IPSC FITDS attualmente in vigore

ANGOLI SICUREZZA: 180° in orizzontale, non oltre il parapalle in verticale.

NOTE: *la barricate sono HARD COVER.*



3° TROFEO del TRASIMENO

Stage 7 SHORT course

START POSITION: In piedi, posizione relax fronte ai bersagli. Talloni che toccano gli appositi segni, come mostrato dal R.O.. Arma carica in fondina secondo la divisione di appartenenza.

PROCEDURA

Al segnale acustico, ingaggiare, quando visibili, tutti i bersagli, any order free stile all'interno dell'area designata.

N.B. Le due finestre devono essere aperte e sorrette con la mano debole

TARGETS: 4 classic targets; 2 popper 2 mini popper 2 penalty

DISTANZE: 5 - 15 mt.

PUNTI POSSIBILI: 600 punti;

COLPI MINIMI: 12 colpi

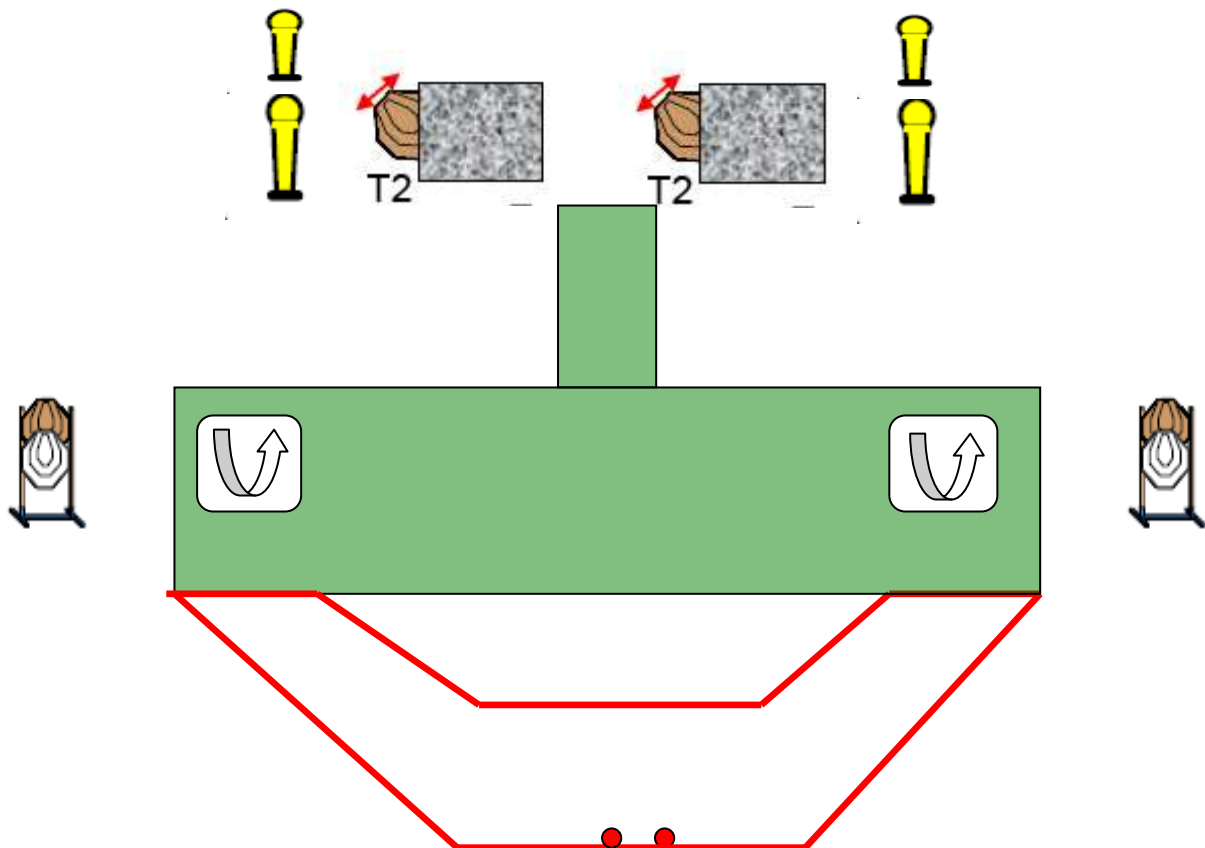
START-STOP: Segnale acustico – ultimo colpo;

PENALITA': Regolamento IPSC FITDS attualmente in vigore

ANGOLI SICUREZZA: 180° in orizzontale, non oltre il parapalle in verticale.

NOTE: la barricata sono HARD COVER

N.B. L'ABBATTIMENTO DI PP1 E 2 ATTIVANO T1 E T2



3° TROFEO del TRASIMENO

Stage 8 MEDIUM course

START POSITION: Seduti con le mani sulle ginocchia, Arma scarica appoggiata sul tavolo ,
caricatori in buffetteria. , come dimostrato dal R.O

PROCEDURA

Al segnale acustico, ingaggiare,
quando visibili. tutti i bersagli,
any order free stile all'interno
dell'area designata.

TARGETS: 10 classic targets;4 popper, 1 panality

DISTANZE: 2 - 25 mt.

PUNTI POSSIBILI: 120 punti;

COLPI MINIMI: 24 colpi

START-STOP: Segnale acustico – ultimo colpo;

PENALITA': Regolamento IPSC FITDS attualmente in vigore

ANGOLI SICUREZZA: 180° in orizzontale, non oltre il parapalle
in verticale.

NOTE: *la barricate sono HARD COVER*

