



vi invita al

X^o trofeo VERSILIA

***Gara valida come 1° prova
Campionato Italiano Fascia B
Macroarea 3***

***Massarosa
Sabato 28 marzo domenica 29 marzo 2015***

Programma gara

Organizzazione : ASD TIRO DINAMICO VERSILIA

Telefono 0584-425627 mail: info bmarmi.it

Match director: Gelli Leonardo 329 - 9523490

Arbitraggio: a cura del S.A.F.R.O.

Luogo: presso campo di tiro di Massarosa

Numero massimo tiratori: 56 tiratori il sabato e 112 tiratori la domenica

Giorni di gara: sabato 28 marzo e domenica 29 marzo 2015

Turni di gara: **Sabato turno unico**, ritrovo tiratori ore 09.30 e con inizio gara ore 10.00 come da reg. sportivo 2015.

Domenica 2 turni 1° turno ritrovo ore 07.30 inizio gara ore 08.00

2° turno ritrovo ore 12.30 inizio gara ore 13.00

Munizionamento: è permesso qualsiasi tipo di palla

La gara si svolgerà su 8 stage per un numero minimo di 131 colpi

STAGE PROFILE

	<i>carte</i>	<i>pepper</i>	<i>piatti</i>	<i>penalty</i>	<i>colpi</i>	<i>punti</i>	<i>stage %</i>
<i>stage 1</i>	11	3	3	2	28	140	21,37
<i>stage 2</i>	7	3	1	3	18	90	13,74
<i>stage 3</i>	6	4		2	16	80	12,21
<i>stage 4</i>	4		3	2	11	55	8,41
<i>stage 5</i>	6			2	12	60	9,16
<i>stage 6</i>	2	3	2	1	9	45	6,87
<i>stage 7</i>	3	2	1	2	9	45	6,87
<i>stage 8</i>	12	1	3	4	28	140	21,37
<i>totale</i>	51	16	13	18	131	655	100

COME RAGGIUNGERE IL CAMPO DI TIRO

Da Nord

Percorrere la A12 direzione Livorno sino a Viareggio, proseguire sulla A11 direzione Firenze e dopo circa 3 KM uscire a Massarosa;

Da sud

Percorrere la A12 direzione Genova sino a Viareggio, proseguire sulla A11 direzione Firenze e dopo circa 3 KM uscire a Massarosa;

Da Firenze

Percorrere la Firenze-Mare sino a Lucca, proseguire sulla A11 direzione Viareggio e dopo circa 15 KM uscire a Massarosa;

Una volta usciti a Massarosa, girare a sinistra in direzione LUCCA e percorre senza mai lasciarla la strada principale SSP412 , dopo circa 7 KM finito il centro abitato della frazione Quiesa, all'altezza del 1° tornante del monte Quiesa, troverete l'ingresso del campo di tiro.

ALBERGHI E RISTORANTI

TRATTORIA LA CORTECCIA –

Via Sarzanese Nord, 638 - 55054 Massarosa (LU)

Telefono +39 0584 93103 -

Ristorante Nara

BED & BREACKFAST

Via Sarzanese Sud, 712 - 55054 Massarosa (LU)

Tel: +39 0584 93223

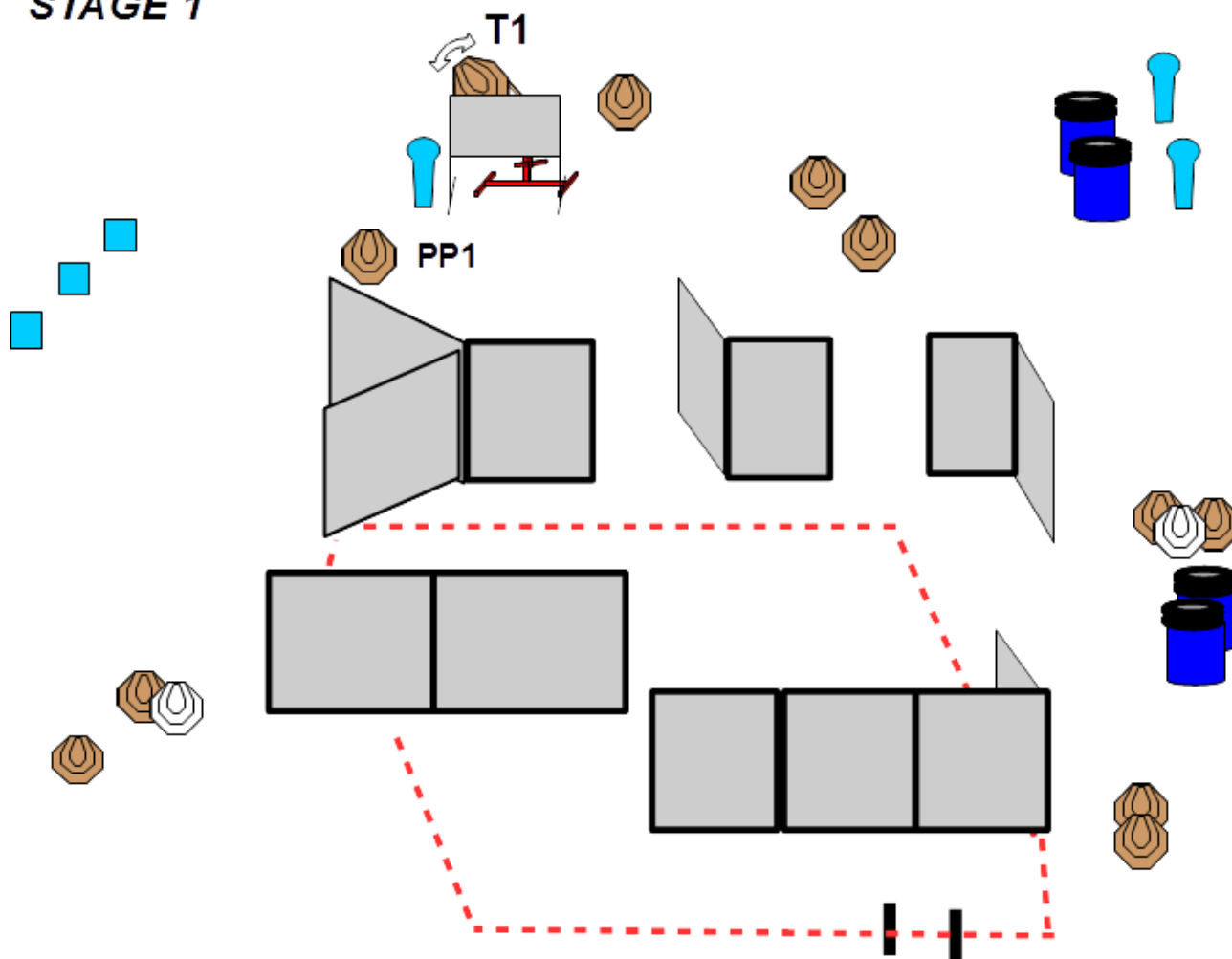
Hotel Ristorante "La Chandelle"

Via Casa Rossa, 303 - 55054 Massarosa (LU)

tel: 0584.938290

E' vietato utilizzare abbigliamento militare, paramilitare e / o accessori che in qualche modo possano ledere l'immagine della F.I.T.D.S.

STAGE 1

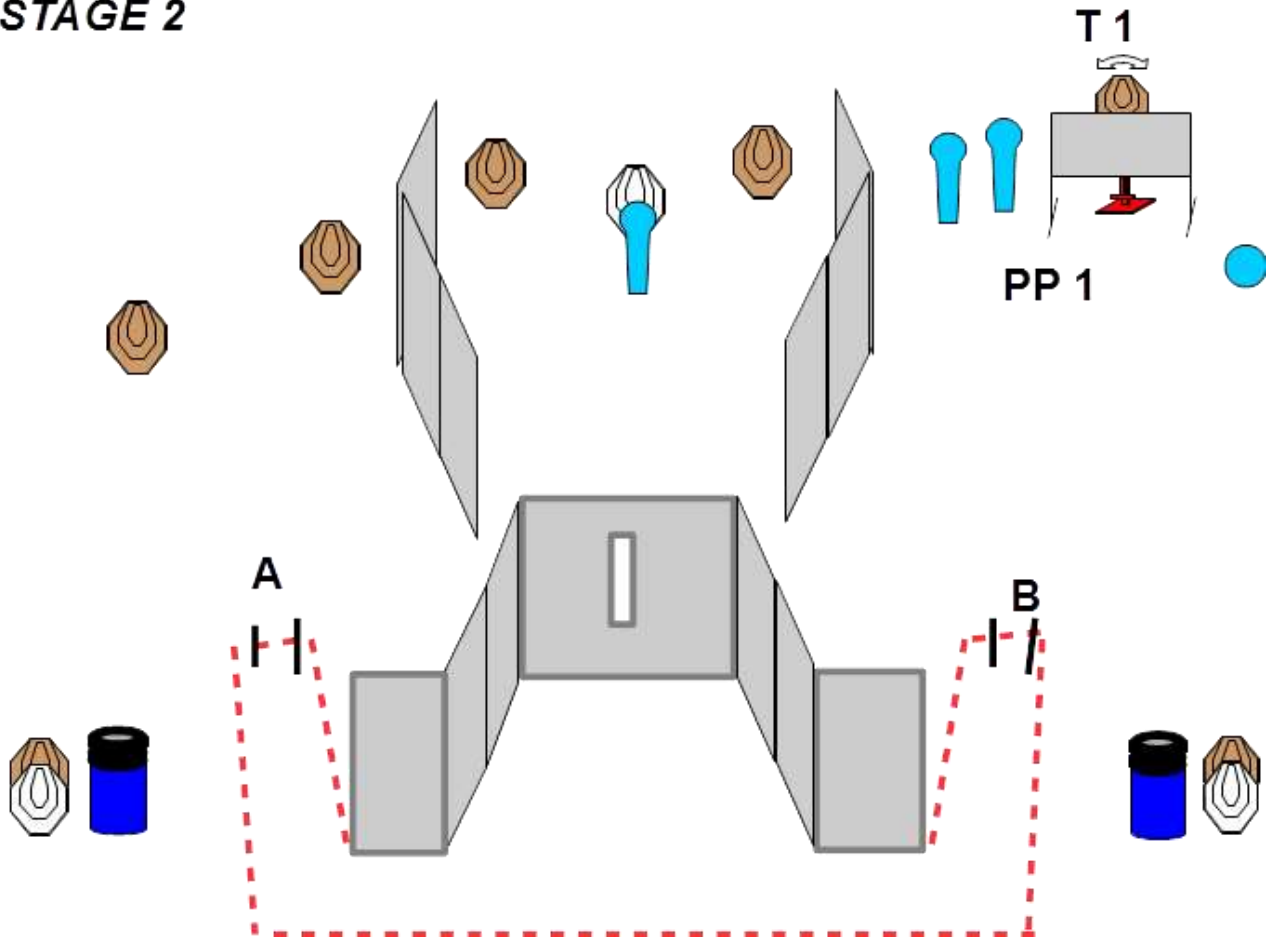


TIPO ESERCIZIO	Long Course	BERSAGLI	11 carte, 3 piatti, 3 popper, 2 penalty
CONTEGGIO	Comstock	COLPI MINIMI	28
DISTANZE	2 - 13 mt	PUNTEGGIO MASSIMO	140
START	segnale acustico	PENALITA	come da regolamento IPSC in vigore
STOP	ultimo colpo		

START POSITION Tiratore in piedi con i talloni che toccano gli appositi segni
arma carica in fondina condizione di pronto secondo la divisione di appartenenza.

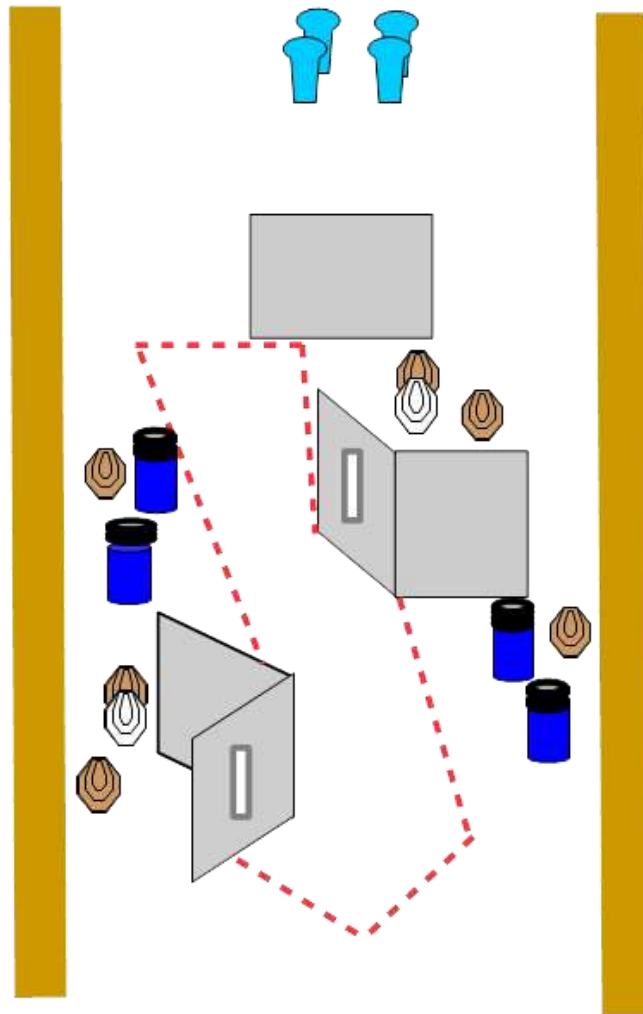
PROCEDURA Al segnale acustico il tiratore ingaggia "any order free style" tutti bersagli, quando visibili, rispettando le "Fault line" e gli angoli di sicurezza, che sono 180° laterali e l'altezza dei parapalle in verticale. **N.B.** il popper PP1 quando abbattuto attiva la sagoma T1.

STAGE 2



TIPO ESERCIZIO	Medium Course	BERSAGLI	7 carte, 3 popper, 1 piatto, 3 penalty
CONTEGGIO	Comstock	COLPI MINIMI	18
DISTANZE	2 - 13 mt	PUNTEGGIO MASSIMO	90
START	segnale acustico	PENALITA	come da regolamento IPSC in vigore
STOP	ultimo colpo		
<p>START POSITION Tiratore con le punte dei piedi che toccano gli appositi segni in A o B arma carica in fondina condizione di pronto secondo la divisione di appartenenza.</p>			
<p>PROCEDURA Al segnale acustico il tiratore ingaggia "any order free style" tutti bersagli, quando visibili, rispettando le "Fault line" e gli angoli di sicurezza, che sono 180° laterali e l'altezza dei parapalle in verticale. N.B. il popper PP1 quando abbattuto attiva la sagoma T1.</p>			

STAGE 3

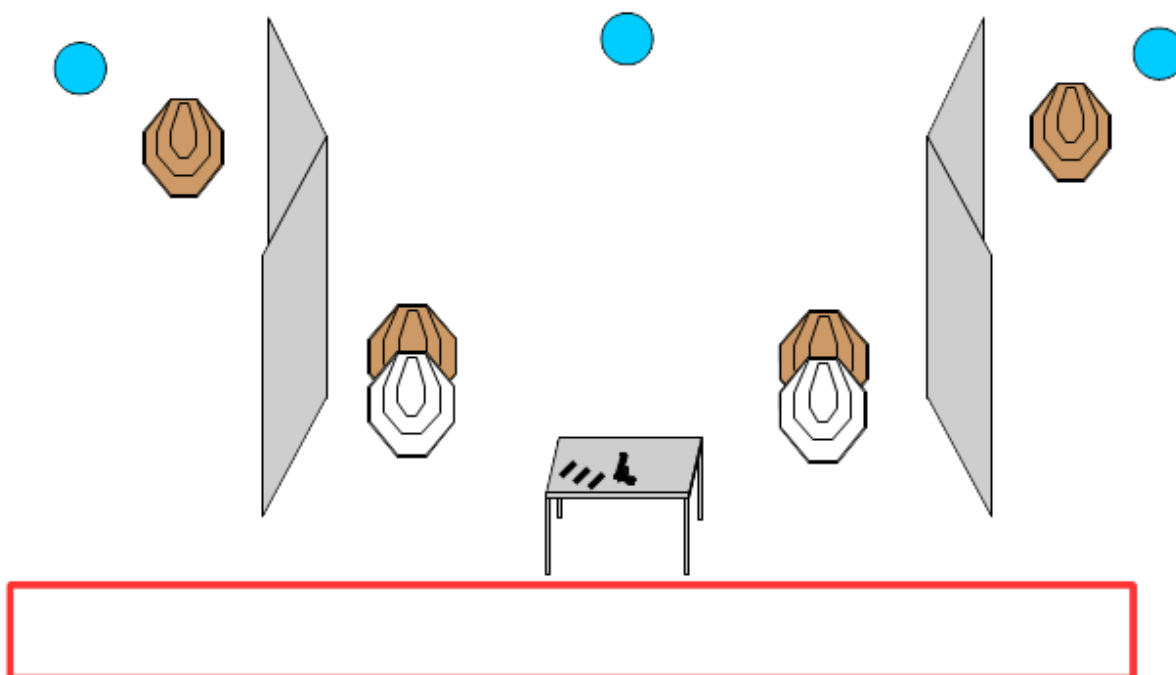


TIPO ESERCIZIO	Medium Course	BERSAGLI	6 carte, 4 popper , 2 penalty
CONTEGGIO	Comstock	COLPI MINIMI	16
DISTANZE	2 - 13 mt	PUNTEGGIO MASSIMO	80
START	segnale acustico	PENALITA	come da regolamento IPSC in vigore
STOP	ultimo colpo		

START POSITION Tiratore all'interno della shooting area
arma carica in fondina , caricatore inserito e colpo non camerato.

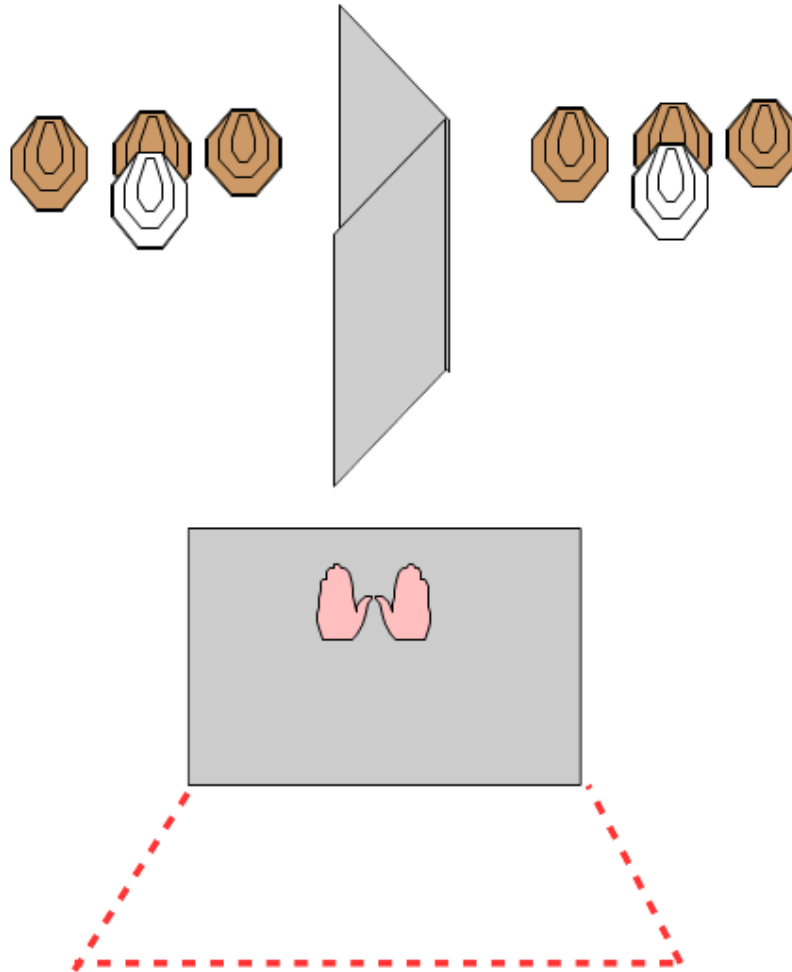
PROCEDURA Al segnale acustico il tiratore ingaggia "any order free style" tutti bersagli, quando visibili, rispettando le "Fault line" e gli angoli di sicurezza, che sono 180° laterali e l'altezza dei parapalle in verticale.

STAGE 4



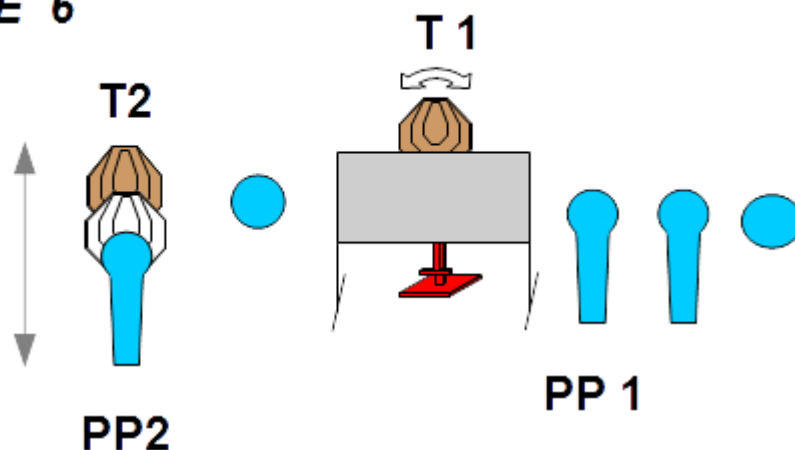
TIPO ESERCIZIO	Short Course	BERSAGLI	4 carte, 3 piatti , 2 penalty
CONTEGGIO	Comstock	COLPI MINIMI	11
DISTANZE	2 - 13 mt	PUNTEGGIO MASSIMO	55
START	segnale acustico	PENALITA	come da regolamento IPSC in vigore
STOP	ultimo colpo		
START POSITION Tiratore all'interno della shooting area fronte al tavolo arma scarica e tutti i caricatori che si intende usare, sul tavolo.			
PROCEDURA Al segnale acustico il tiratore ingaggia "any order free style" tutti bersagli, quando visibili, rispettando le "Fault line" e gli angoli di sicurezza, che sono 180° laterali e l'altezza dei parapalle in verticale.			

STAGE 5



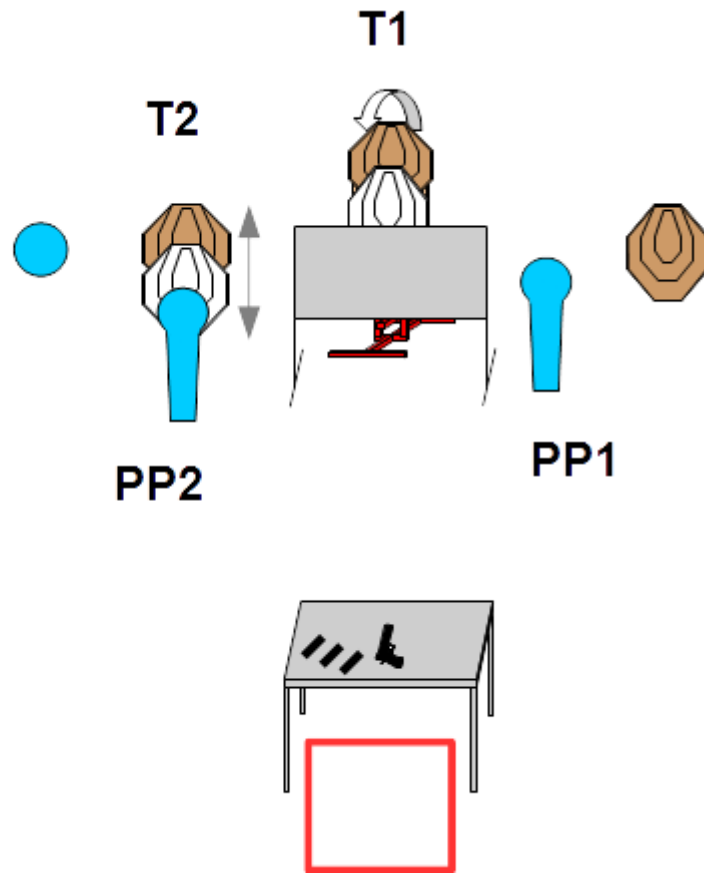
TIPO ESERCIZIO	Short Course	BERSAGLI	6 carte, 2 penalty
CONTEGGIO	Comstock	COLPI MINIMI	12
DISTANZE	10 mt	PUNTEGGIO MASSIMO	60
START	segnale acustico	PENALITA	come da regolamento IPSC in vigore
STOP	ultimo colpo		
START POSITION Tiratore con le mani appoggiate alla barricata sugli appositi segni arma in fondina con caricatore inserito e colpo non camerato.			
PROCEDURA Al segnale acustico il tiratore ingaggia "any order free style" tutti bersagli, quando visibili, rispettando le "Fault line" e gli angoli di sicurezza, che sono 180° laterali e l'altezza dei parapalle in verticale.			

STAGE 6



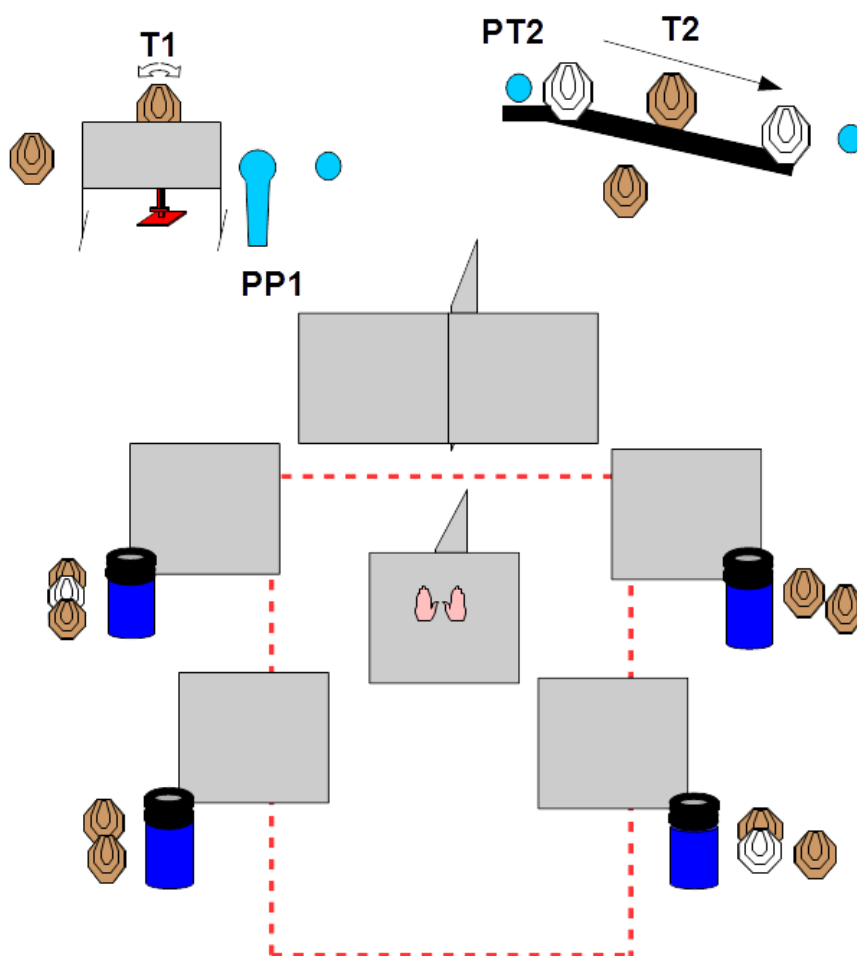
TIPO ESERCIZIO	Short Course	BERSAGLI	2 carte, 2 piatti, 3 popper, 1 penalty
CONTEGGIO	Comstock	COLPI MINIMI	9
DISTANZE	12 mt	PUNTEGGIO MASSIMO	45
START	segnale acustico	PENALITA	come da regolamento IPSC in vigore
STOP	ultimo colpo		
START POSITION Tiratore relax all'interno del BOX arma in fondina in condizione di pronto a seconda delle divisioni di appartenenza.			
PROCEDURA Al segnale acustico il tiratore ingaggia "any order free style" tutti bersagli, quando visibili, rispettando le "Fault line" e gli angoli di sicurezza, che sono 180° laterali e l'altezza dei parapalle in verticale. N.B. Il popper PP1 e PP2 quando abbattuti attivano le sagome T1 e T2			

STAGE 7



TIPO ESERCIZIO	Short Course	BERSAGLI	3 carte, 1 piatti, 2 popper, 2 penalty
CONTEGGIO	Comstock	COLPI MINIMI	9
DISTANZE	12 mt	PUNTEGGIO MASSIMO	45
START	segnale acustico	PENALITA	come da regolamento IPSC in vigore
STOP	ultimo colpo		
<p>START POSITION Tiratore relax all'interno del BOX arma scarica e caricatori che si intendono usare , sul tavolo.</p>			
<p>PROCEDURA Al segnale acustico il tiratore ingaggia "any order free style" tutti bersagli, quando visibili, rispettando le "Fault line" e gli angoli di sicurezza, che sono 180° laterali e l'altezza dei parapalle in verticale. N.B. I popper PP1 e PP2 quando abbattuto attivano rispettivamente le sagome T1 e T2</p>			

STAGE 8



TIPO ESERCIZIO	Long Course	BERSAGLI	12 carte, 3 piatti, 1 popper, 4 penalty
CONTEGGIO	Comstock	COLPI MINIMI	28
DISTANZE	2 - 13 mt	PUNTEGGIO MASSIMO	150
START	segnale acustico	PENALITA	come da regolamento IPSC in vigore
STOP	ultimo colpo		

START POSITION Tiratore in piedi con i palmi delle mani che toccano gli appositi segni
arma carica in fondina condizione di pronto secondo la divisione di appartenenza.

PROCEDURA Al segnale acustico il tiratore ingaggia "any order free style" tutti bersagli, quando visibili, rispettando le "Fault line" e gli angoli di sicurezza, che sono 180° laterali e l'altezza dei parapalle in verticale. **N.B.:** Il Popper PP1 attiva la sagoma T1 ed il piatto PT1 attiva la sagoma T2