



FEDERAZIONE ITALIANA
TIRO DINAMICO SPORTIVO



Disciplina Sportiva
Associata al Coni



L'A.I.T.P.S. Reggio Emilia & Sassuolo
presenta la V° prova del

Campionato Federale 2015 Macro Area 2

(Emilia Romagna – Veneto – Friuli – Trentino Alto Adige)
Sabato - Domenica 25/26 Luglio 2015

Organizzazione

AITPS Reggio Emilia e Sassuolo
Via A.Paterlini, 17 – 42124 Reggio Emilia
Tel. 338 8377477 Fax 0522 503123
www.aitps.it email: info@aitps.it

Match Director

Stefano Iacomini

Arbitraggio

A cura S.A.F.R.O.

Iscrizioni

Come da Regolamento Sportivo FITDS
Tramite MA.RE. www.fitds.it/iscrizioni

Munizionamento

A cura dei tiratori. Permesso uso palla blindata

Regolamento

Sarà adottato il regolamento I.P.S.C./F.I.T.D.S. in vigore
N. 8 stages per complessivi 153 colpi.

Match

Matt. ritrovo ore 7,30 inizio 8,00- 12,00

Turni

Pom. ritrovo ore 13,00 inizio 13,30- 17,30

(I R.O. potranno partecipare il Venerdì pomeriggio)

Località:

Tiro a Segno Nazionale Sassuolo

Punto di ristoro

Sarà disponibile un punto di ristoro con
pizza, panini, focaccia, bibite e caffè.

Dove siamo - Come raggiungerci

Il campo di tiro dinamico è ubicato in area adiacente al TSN di Sassuolo in via del Tirassegno 245. Uscendo dal casello di Modena Nord sull'A1 seguire la tangenziale direzione Fiorano/Sassuolo e proseguire in direzione Ospedale. Dopo aver oltrepassato l'ospedale si arriverà all'incrocio semaforico con Via Rometta, svoltare a sx seguendo le indicazioni "Tiro a Segno". Dopo 400 mt. la strada si biforcherà in due, tenere la sx fino al cancello sempre a sx per accedere al parcheggio.

Uscendo dal casello di Reggio Emilia sulla A1, entrare in Tangenziale e seguire le indicazioni per Modena. Uscire seguendo le indicazioni Scandiano-Sassuolo e proseguire sull'SS 467 fino a Casalgrande poi seguire per LA VEGGIA (scorciatoia) passare sotto la ferrovia e alla rotonda girare a sx, passare sul ponte e proseguire sulla circonvallazione di Sassuolo direzione Ospedale, giunti al semaforo con Via Rometta svoltare a dx e seguire indicazioni come sopra.



ALBERGHI

(WWW.HOTEL.INFO)

[Hotel Leon D'Oro](#) Via Circonvallazione Nord/Est 195 41049 Sassuolo (Mo)

[Hotel Michelangelo](#) Via Circonvallazione Nord/Est 85 41049 Sassuolo (Mo)

[Terme Salvarola](#) Via Salvarola, 109 41049 Sassuolo (Mo)

[Hotel Executive](#) Strada Circondariale S. Francesco 2 41042 Fiorano (Mo)

[Hotel Residence 4 Passi](#) Via Guido Rossa 24 41043 Formigine (Mo)

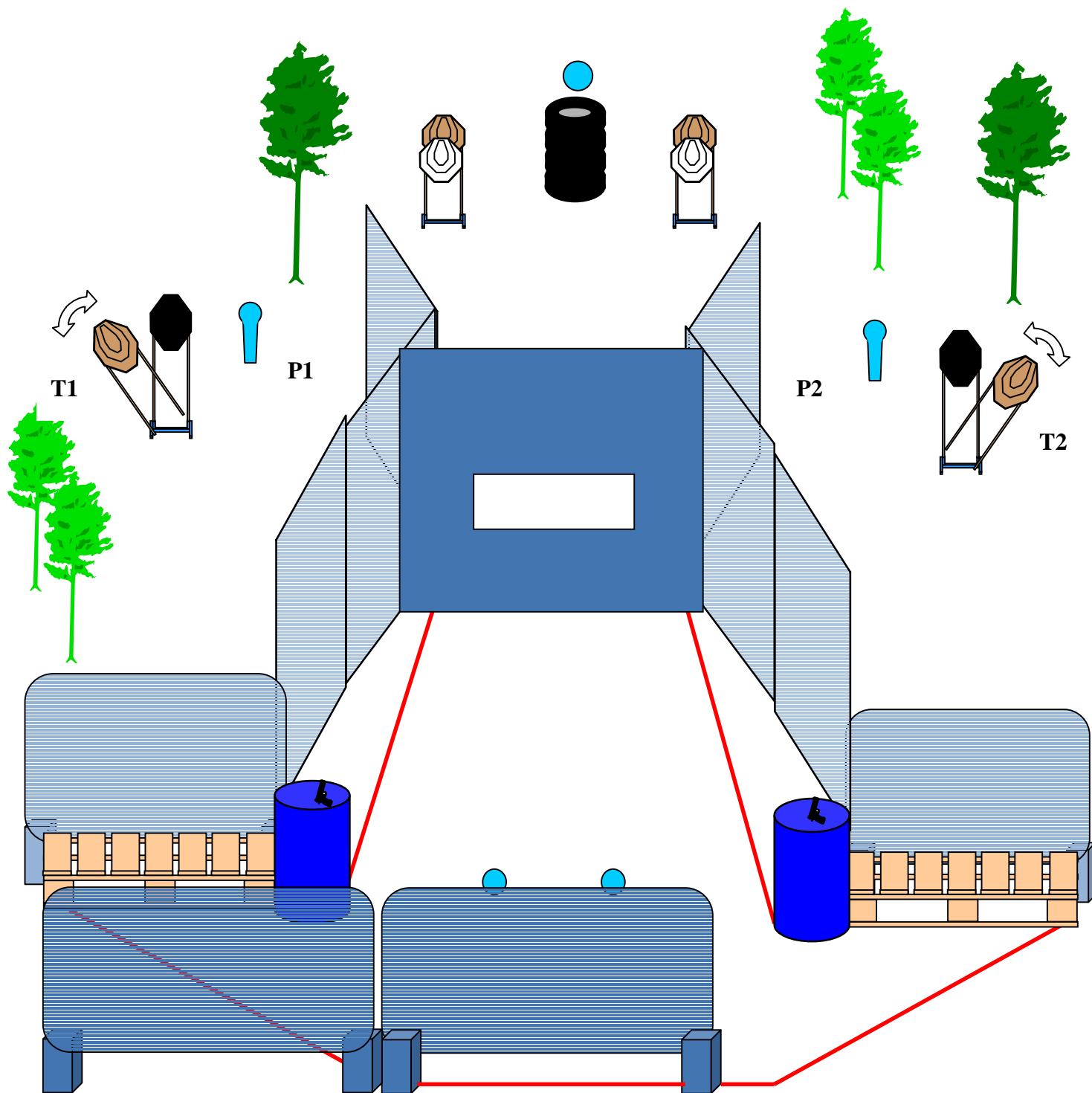
[Sun Hotel](#) Via Palmiro Togliatti, 14 2048 Rubiera (Mo)

[Hotel La Corte](#) Via Brunelleschi, 3 42048 Rubiera (Mo)

[Una Hotel Modena](#) Via L. Settembrini, 10 41126 Modena (Mo)

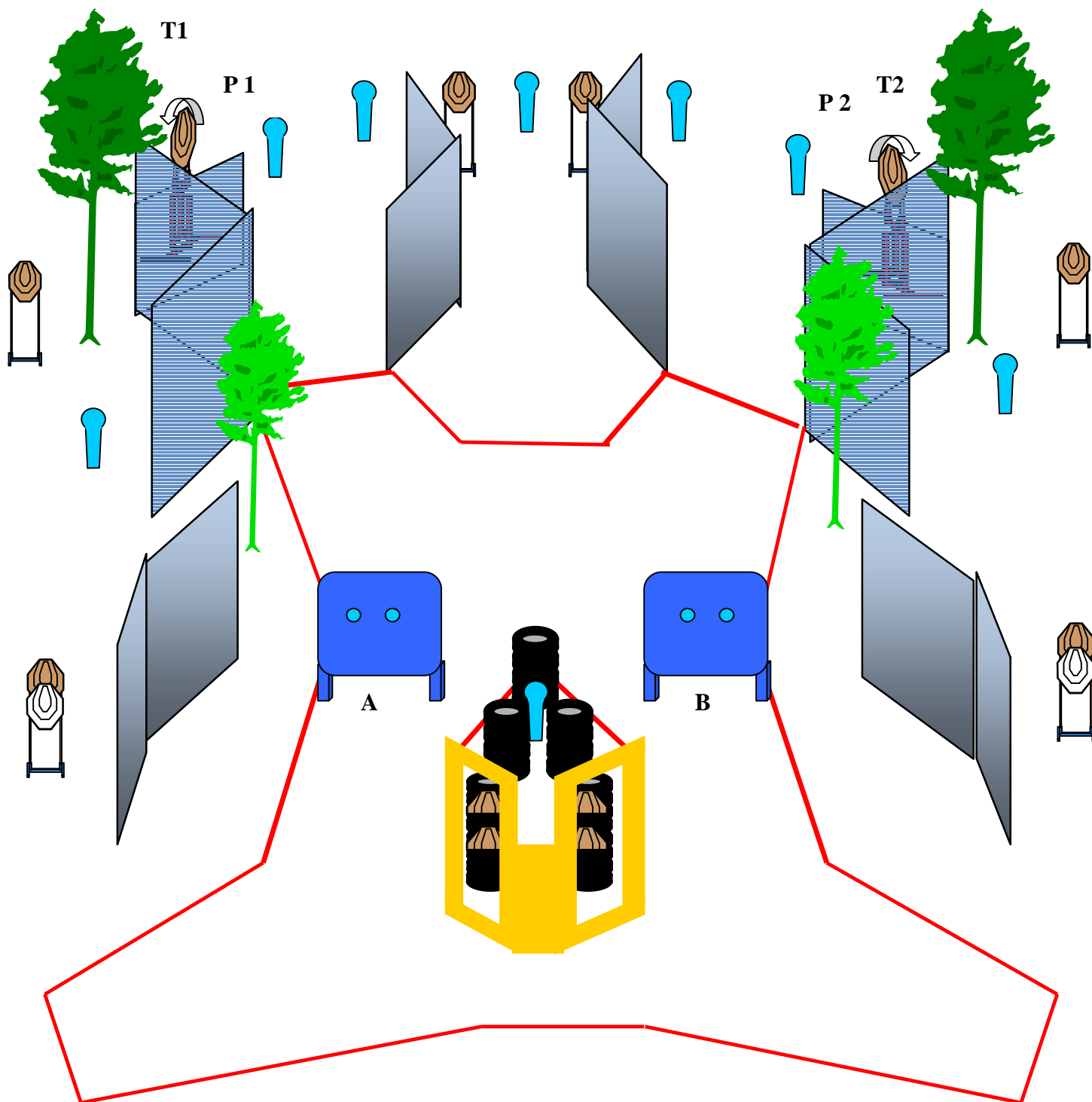
MATCH PROFILE

Stage	Tipo	Conteggio	Colpi	Carte	Mini Pepper	Piatti	Penality	%	Punti
1	Short Course	Comstock	11	4	2	1	2	7.19	55
2	Long Course	Comstock	32	12	8		2	20.93	160
3	Short Course	Comstock	12	5	2		3	7.84	60
4	Medium Course	Comstock	23	8	7		1	15.03	115
5	Short Course	Comstock	12	6 Mini				7.84	60
6	Long Course	Comstock	29	13	3		2	18.95	145
7	Short Course	Comstock	12	4	4			7.84	60
8	Medium Course	Comstock	22	10	2		2	14.38	110
	Totali		153	62	28	1	12	100	765



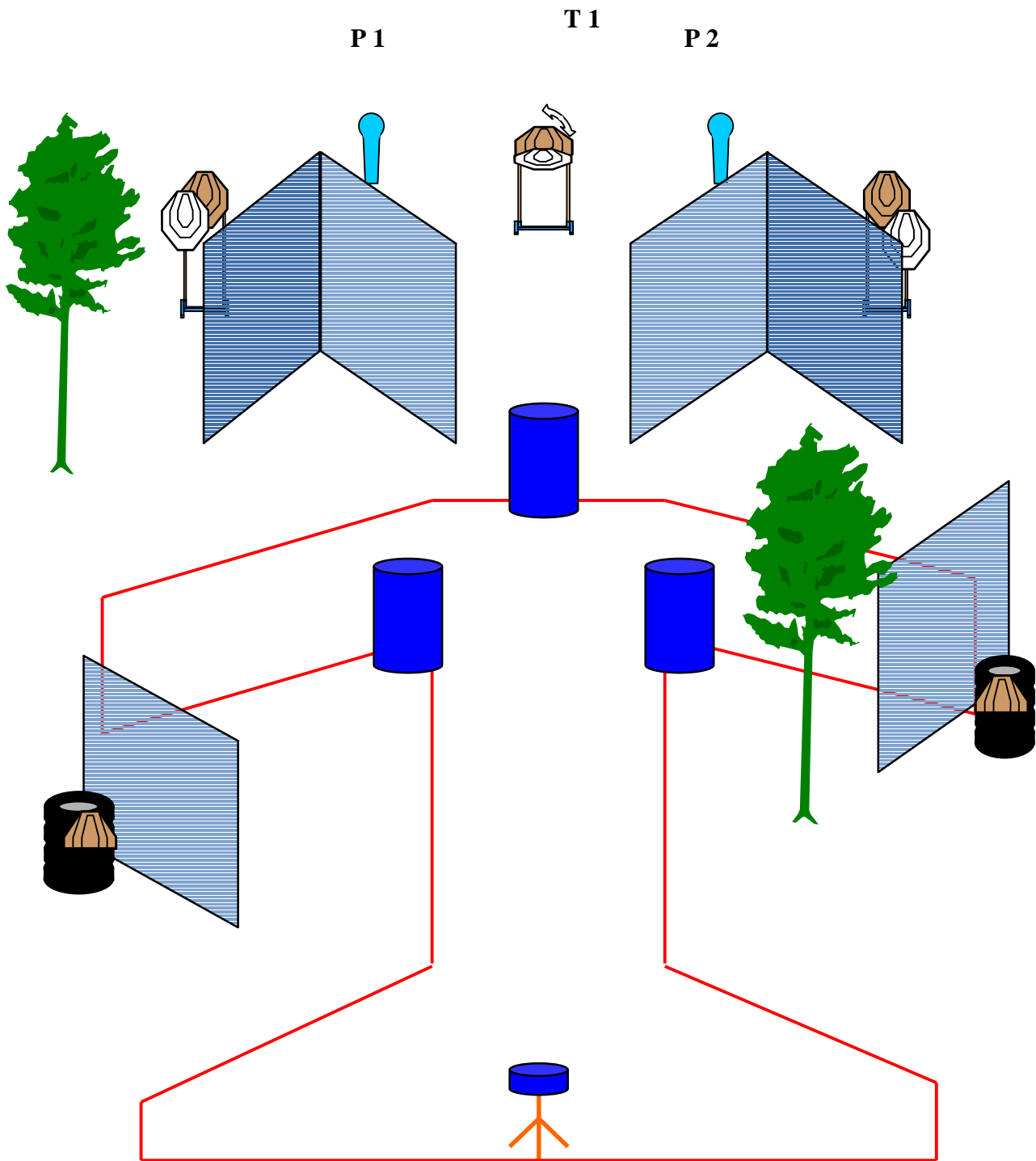
Stage 1

Tipo :	Short Course	Bersagli :	
Colpi Minimi :	11	IPSC Targets	4 IPSC Mini Targets
Punti Massimi :	55	IPSC Poppers	IPSC Mini Poppers 2
Distanze :	4 – 12 metri	Plates	1
Partenza :	al segnale acustico	No-Shoots	2
Stop :	ultimo colpo	Regolamento :	IPSC_FITDS ultima edizione
Conteggio :	Comstock		
Start Position:	In piedi con le mani che toccano gli appositi segni, arma appoggiata sul bidone dx o sx, caricatore inserito colpo non camerato		
Procedura :	al segnale acustico ingaggiare tutti i bersagli any order free style		
Note Esercizio :	I mini peppers P1 e P2 azionano le carte a scomparsa T1 e T2 – Tutte le barricate sono Hard Cover		
Note Briefing :	Angoli di sicurezza 180° Laterali e 45° Frontali		



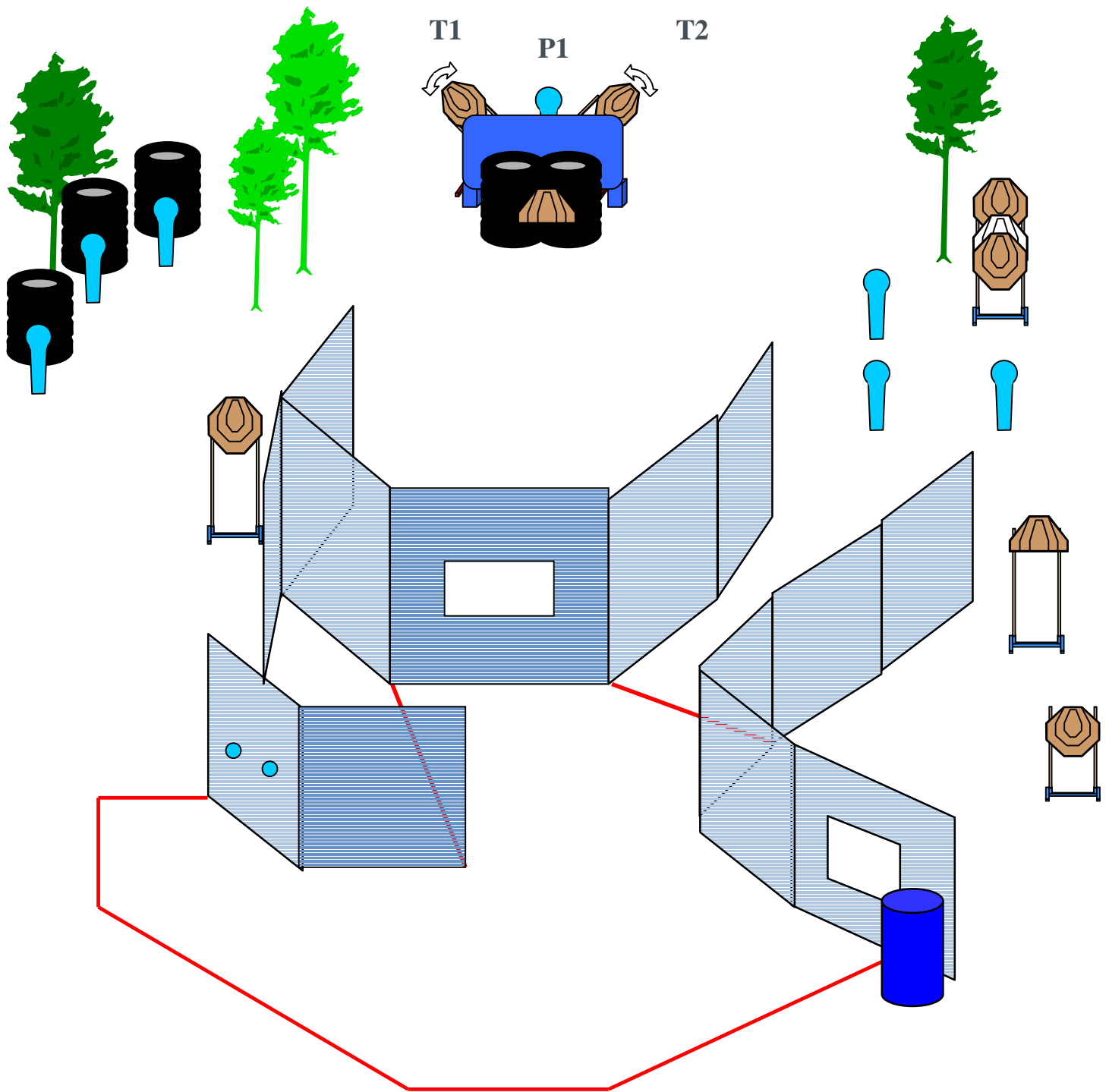
Stage 2

Tipo :	<i>Long Course</i>	Bersagli :	
Colpi Minimi :	32	IPSC Targets	12 IPSC Mini Targets
Punti Massimi :	160	IPSC Poppers	IPSC Mini Poppers 8
Distanze :	5 – 15 metri	Plates	
Partenza :	segnale acustico. Stop : ultimo colpo	No-Shoots	2
Conteggio :	Comstock	Regolamento :	IPSC-FITDS ultima edizione
Start Position:	Con le mani che toccano gli appositi segni in A o in B, arma in fondina con caricatore inserito e colpo camerato.		
Procedura :	al segnale acustico ingaggiare tutti i bersagli any order free style		
Note Esercizio :	I pepper P1 e P2 attivano rispettivamente la carte T1 e T2, tutte le barricate sono Hard Cover		
Note Briefing :	Angoli di sicurezza 180° Laterali e 45° Frontali		



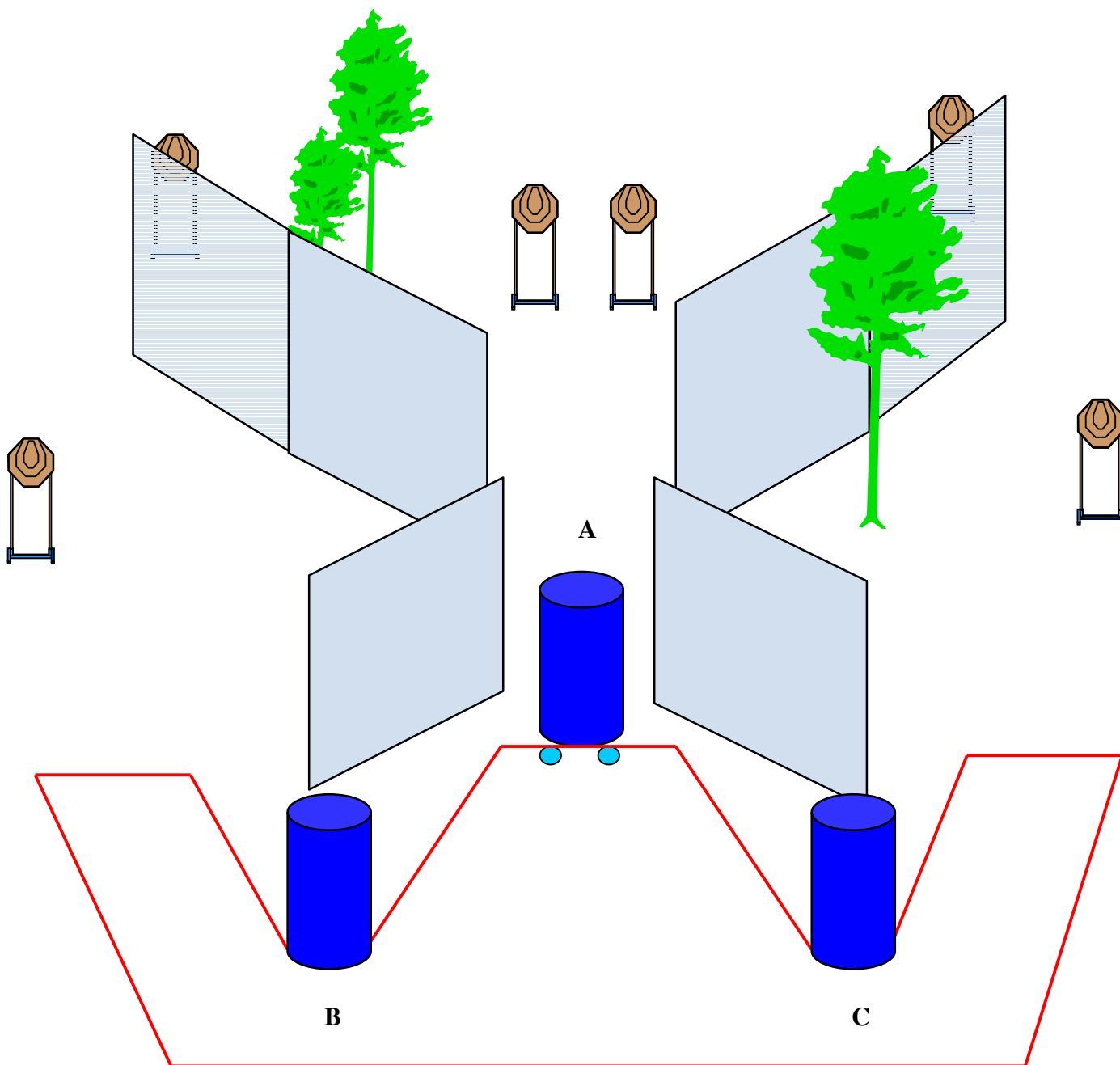
Stage 3

Tipo :	<i>Short Course</i>	Bersagli :	
Colpi Minimi :	12	IPSC Targets	5 IPSC Mini Targets
Punti Massimi :	60	IPSC Poppers	IPSC Mini Poppers 2
Distanze :	3 – 10 metri	Plates	
Partenza : segnale acustico. Stop : ultimo colpo		No-Shoots	3
Conteggio :	Comstock	Regolamento :	IPSC-FITDS ultima edizione
Start Position:	Seduti sullo sgabello con le mani sulle ginocchia, arma in fondina. con caricatore inserito colpo non camerato		
Procedura :	al segnale acustico ingaggiare tutti i bersagli any order free style		
Note Esercizio :	I pepper P1 e P2 rendono visibile la carta T1, tutte le barricate sono Hard Cover		
Note Briefing :	Angoli di sicurezza 180° Laterali e 45°Frontali		



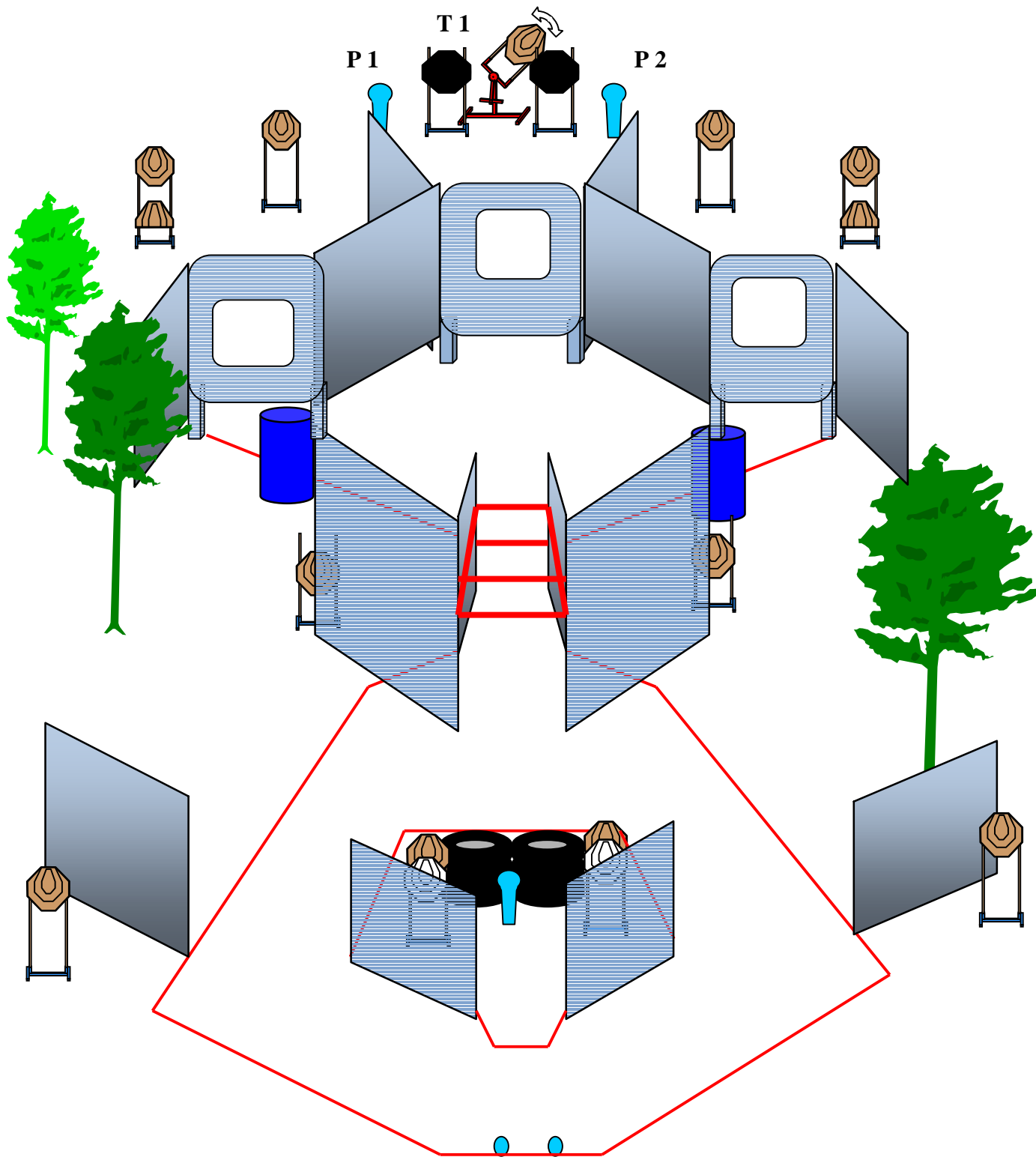
Stage 4

Tipo :	<i>Medium Course</i>	Bersagli :	
Colpi Minimi :	23	IPSC Targets	8 IPSC Mini Targets
Punti Massimi :	115	IPSC Poppers	IPSC Mini Poppers 7
Distanze :	2 – 12 metri	Plates	
Partenza :	<i>segnale acustico. Stop : ultimo colpo</i>	No-Shoots	1
Conteggio :	<i>Comstock</i>	Regolamento :	<i>IPSC FITDS ultima edizione</i>
Start Position:	<i>Con le mani che toccano gli appositi segni, arma carica in fondina, caricatore inserito colpo camerato</i>		
Procedura :	<i>al segnale acustico ingaggiare tutti i bersagli any order free style</i>		
Note Esercizio :	<i>Il Mini pepper P1 aziona le carte T1 e T2, tutte le barricate sono Hard Cover</i>		
Note Briefing :	<i>Angoli di sicurezza 180° Laterali e 45°Frontali</i>		



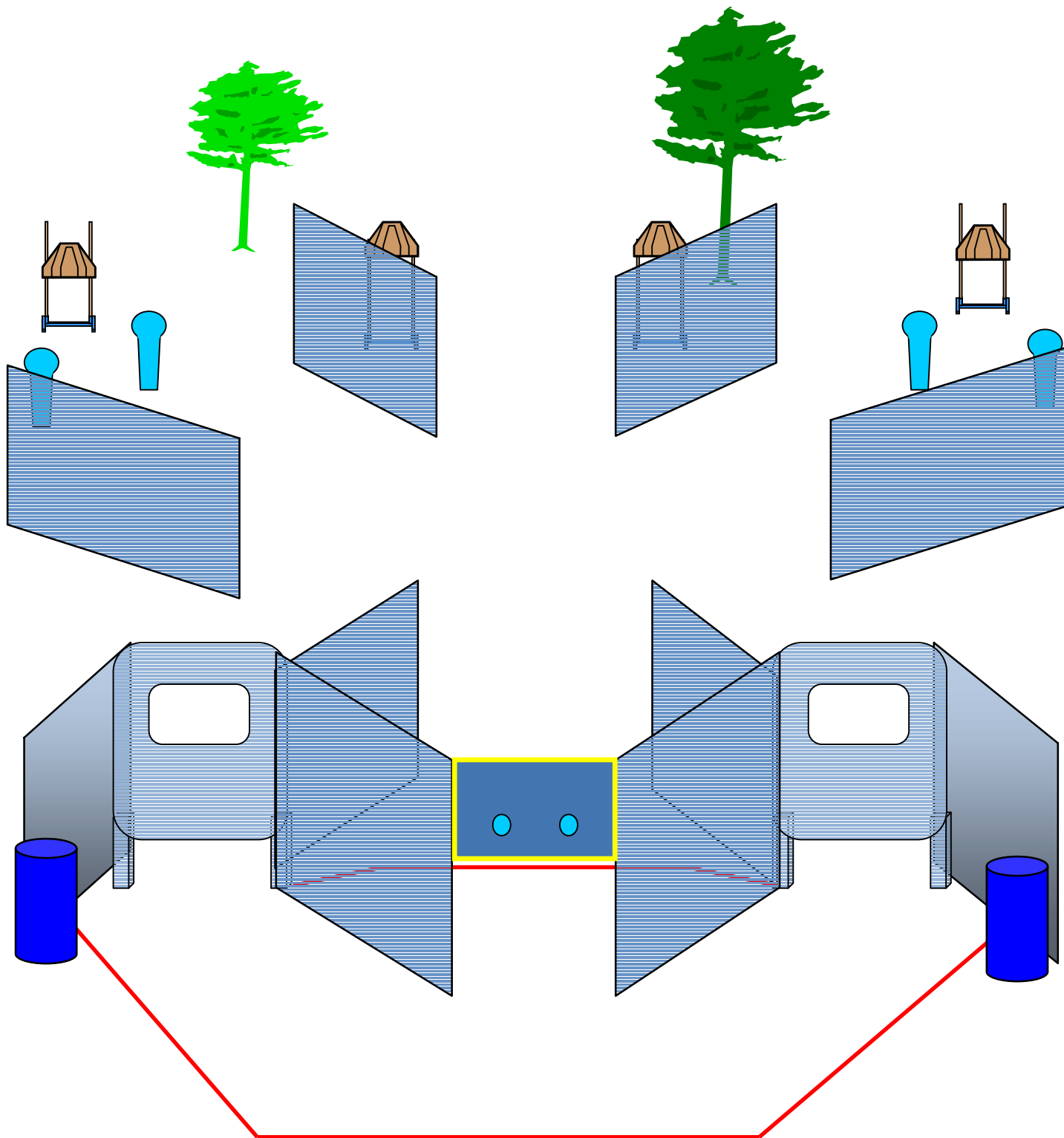
Stage 5

Tipo :	<i>Short Course</i>	Bersagli :	
Colpi Minimi :	12	IPSC Targets	IPSC Mini Targets 6
Punti Massimi :	60	IPSC Poppers	IPSC Mini Poppers
Distanze :	2 – 10 metri	Plates	
Partenza :	segnale acustico. Stop : ultimo colpo	No-Shoots	
Conteggio :	Comstock	Regolamento :	IPSC FITDS ultima edizione
Start Position:	Punte dei piedi che toccano gli appositi segni, arma sul bidone A con caricatore inserito e colpo camerato, tutti gli altri caricatori che si intendono usare sui bidoni B e C		
Procedura :	al segnale acustico ingaggiare tutti i bersagli any order free style, CON LA SOLA MANO FORTE		
Note Esercizio :	Tutte le barricate sono Hard Cover		
Note Briefing :	Angoli di sicurezza 180° Laterali e 45° Frontali		



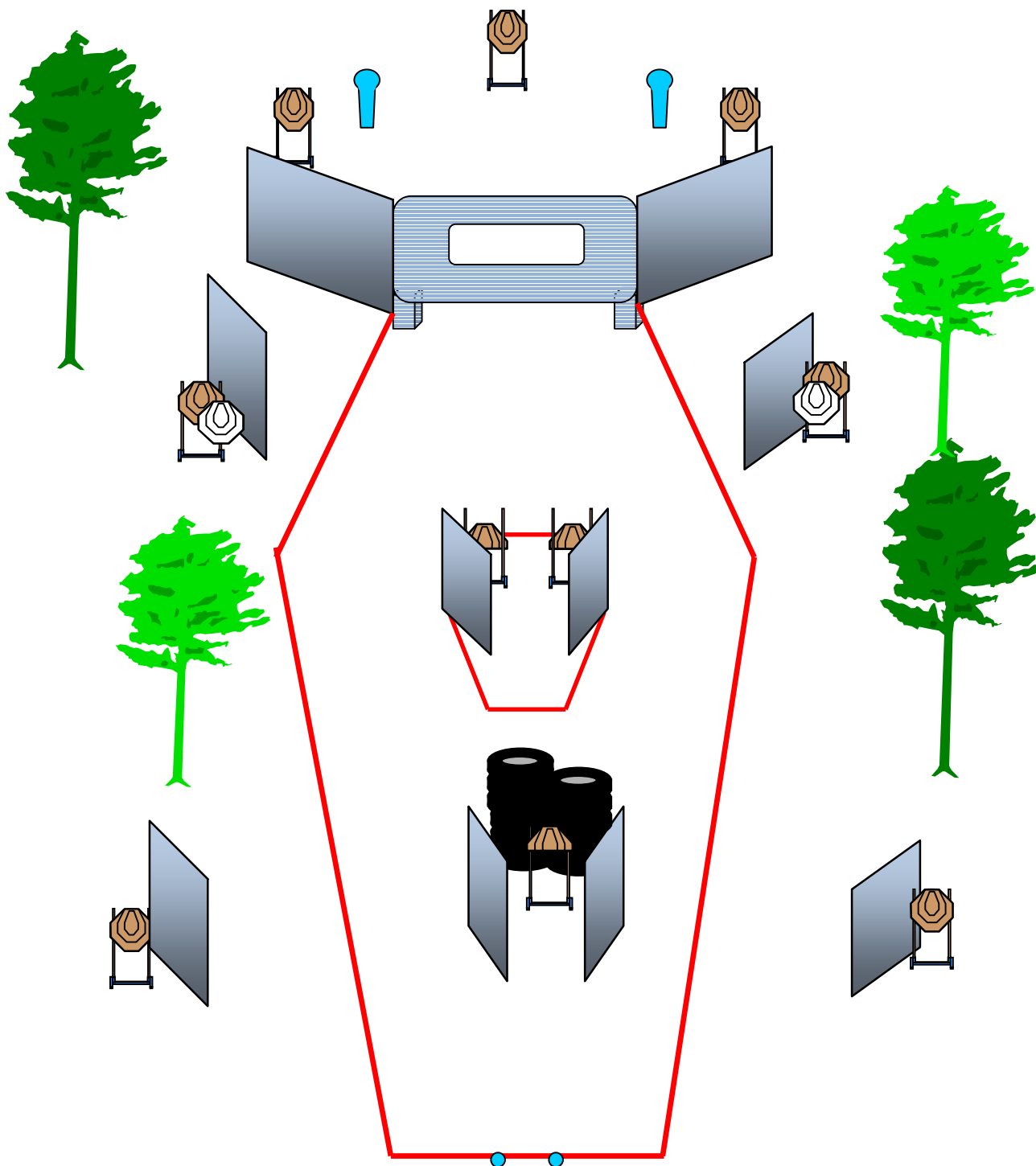
Stage 6

Tipo :	<i>Long Course</i>	Bersagli :	
Colpi Minimi :	29	IPSC Targets	13 IPSC Mini Targets
Punti Massimi :	145	IPSC Poppers	IPSC Mini Poppers 3
Distanze :	2 – 15 metri	Plates	
Partenza :	segnale acustico. Stop : ultimo colpo	No-Shoots	2
Conteggio :	Comstock	Regolamento :	IPSC-FITDS ultima edizione
Start Position:	In piedi con i talloni che toccano gli appositi segni, arma in fondina con caricatore inserito e colpo camerato		
Procedura :	al segnale acustico ingaggiare tutti i bersagli any order free style		
Note Esercizio :	I pepper P1 e P2 rendono visibile la carta T1, tutte le barricate sono Hard Cover		
Note Briefing :	Angoli di sicurezza 180° Laterali e 45° Frontali		



Stage 7

Tipo :	<i>Short Course</i>	Bersagli :	
Colpi Minimi :	12	IPSC Targets	4 IPSC Mini Targets
Punti Massimi :	60	IPSC Poppers	IPSC Mini Poppers 4
Distanze :	4 – 12 metri	Plates	
Partenza :	segnale acustico. Stop : ultimo colpo	No-Shoots	
Conteggio :	Comstock	Regolamento :	IPSC-FITDS ultima edizione
Start Position:	Mani sugli appositi segni, arma in fondina con caricatore non inserito e colpo non camerato		
Procedura :	al segnale acustico ingaggiare tutti i bersagli any order free style.		
Note Esercizio :	tutte le barricate sono Hard Cover		
Note Briefing :	Angoli di sicurezza 180° Laterali e 45° Frontali		



Stage 8

Tipo :	<i>Medium Course</i>	Bersagli :	
Colpi Minimi :	22	IPSC Targets	10 IPSC Mini Targets
Punti Massimi :	110	IPSC Poppers	IPSC Mini Poppers 2
Distanze :	4 – 12 metri	Plates	
Partenza :	segnale acustico. Stop : ultimo colpo	No-Shoots	2
Conteggio :	Comstock	Regolamento :	IPSC-FITDS ultima edizione
Start Position:	In piedi con i talloni che toccano gli appositi segni, arma in fondina, caricatore inserito e colpo camerato		
Procedura :	al segnale acustico ingaggiare tutti i bersagli any order free style		
Note Esercizio :	Tutte le barricate sono Hard Cover		
Note Briefing :	Angoli di sicurezza 180° Laterali e 45°Frontali		