



FEDERAZIONE ITALIANA  
TIRO DINAMICO SPORTIVO



Disciplina Sportiva  
Associata al Coni



L'Associazione Sportiva Dilettantistica  
**FRASSINORO SHOOTING CLUB**  
presenta la quarta prova del

## **Campionato Federale 2015** **Macro Area 2**

( Emilia Romagna – Veneto – Friuli – Trentino Alto Adige )  
Sabato - Domenica 27/28 Giugno 2015

<b>Organizzazione</b>	Frassinoro Shooting Club ASD Via La Ca' 3 – 41044 Frassinoro (MO) Tel. 0536/969887 Fax 0536/969142 email: <a href="mailto:luky.masini@gmail.com">luky.masini@gmail.com</a>
<b>Match Director</b>	Stefano Iacomini
<b>Arbitraggio</b>	A cura S.A.F.R.O.
<b>Iscrizioni</b>	Come da Regolamento Sportivo FITDS Tramite MA.RE. <a href="http://www.fitds.it/iscrizioni">www.fitds.it/iscrizioni</a>
<b>Munizionamento</b>	A cura dei tiratori. Permesso uso palla blindata
<b>Regolamento</b>	Sarà adottato il regolamento I.P.S.C./F.I.T.D.S. in vigore
<b>Match</b>	N. 8 stages per complessivi 159 colpi.
<b>Turni</b>	<u>Sabato</u> : Pom. ritrovo ore 12,30 inizio 13,00- 17,00 <u>Domenica</u> : Matt. ritrovo ore 7,30 inizio 8,00- 12,00 Pom. ritrovo ore 12,30 inizio 13,00- 17,00 (I.R.O. potranno partecipare il Sabato mattina)
<b>Punto di ristoro</b>	Sarà disponibile un punto di ristoro con pizza, panini, focaccia, bibite e caffè.

## **Dove siamo - Come raggiungerci**

Il Comune di Frassinoro MO, confina a nord con il Comune di Castelnuovo Garfagnana LU, a sud con il Comune di Montefiorino MO, ad est con quelli di Palagano MO e Pievepelago MO ad ovest con quello di Villa Minozzo RE.

Per chi proviene dalla pianura e dall'autostrada e vuole uscire a Reggio Emilia, proseguire per Scandiano (RE), Castellarano (RE), Roteglia (RE), Cerredolo (RE), Rubbiano di Montefiorino (MO), Montefiorino (MO), davanti alla Stazione dei Carabinieri prendere la SP 32 per FRASSINORO MO; dopo la località **Tolara** sulla dx vi sarà l'indicazione azzurra con la scritta > 9x21; proseguire la strada in salita sino alla fine; giunti nel piazzale, proseguire per altri 100 mt sulla strada sterrata.

Per chi vuole uscire da Modena Nord, prosegue per Sassuolo (MO), Castellarano (RE) e continuare come sopra.

Dalla toscana è invece raggiungibile dai passi Delle Radici (più vicino) o dell'Abetone, proseguire per la SP 486 in direzione Piandelagotti di Frassinoro (MO), seguire le indicazioni Frassinoro (MO) SP 32 e continuare per Montefiorino (MO).

**Coordinate GPS: 44,318329° N 10,581906° E 44°19'06.0" N 10°34'54.9 E**

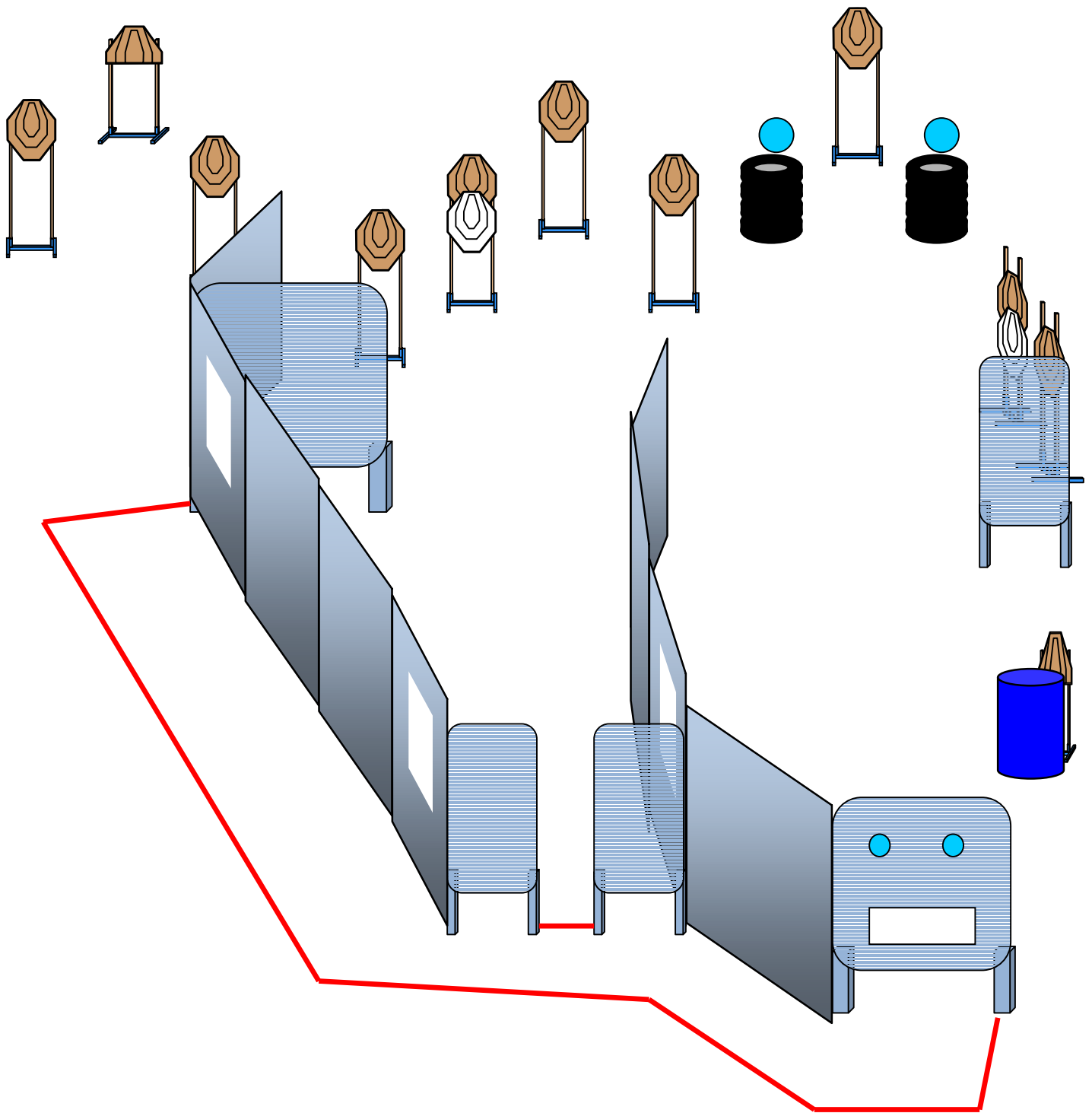
## **Alberghi**

- Albergo Ristorante IMPERO sito a Frassinoro (4 km dal campo - tel. 0536 969820)
- Albergo Ristorante MARTELLI, sito in Farneta di Montefiorino (20 km dal campo - tel. 0536 974183 )
- Albergo Ristorante Al CIOCCO, sito a Farneta di Montefiorino ( 15/18 km dal campo - tel. 0536 974184 )
- Albergo Ristorante DA PACETTO sito a s.Pellegrino in Alpe (26 km dal campo - tel.0583 649069 )
- Albergo ALPINO sito a Piandelagotti (16 km dal campo - tel. 0536 967034 )
- Albergo LA POSTA sito a Piandelagotti (16 km campo - tel. 0536 967277 )

Vi sono anche dei BED AND BREAKFAST, in Frassinoro , con cucina tipica emiliana.

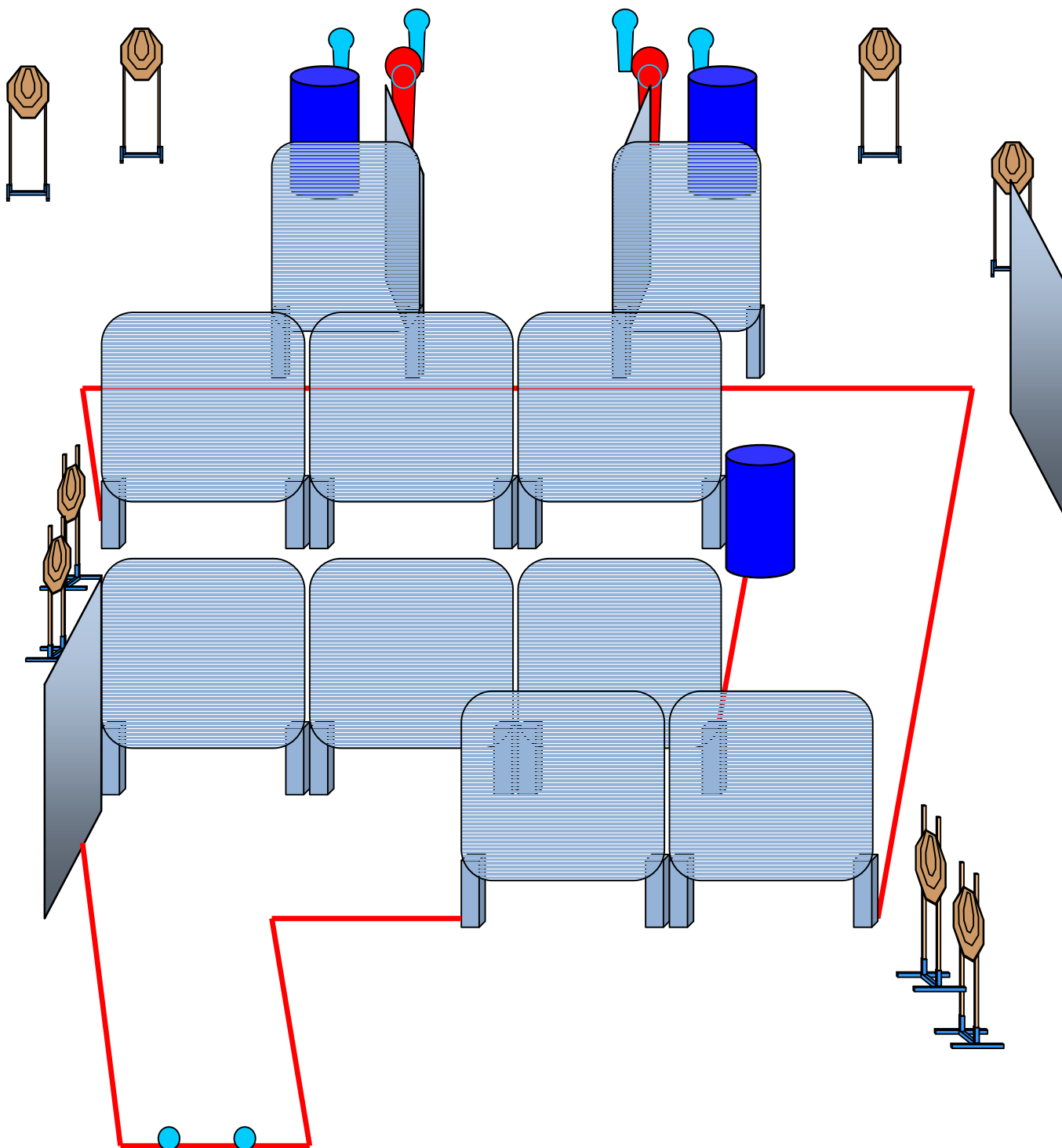
## MATCH PROFILE

Stage	Tipo	Conteggio	Colpi	Carte	Pepper	Piatti	Penality	%	Punti
1	Medium Course	Comstock	24	11		2	2	15,09	120
2	Short Course	Comstock	12	8	4		2 Metallici	7,55	60
3	Short Course	Comstock	12	4	2	2		7,55	60
4	Long Course	Comstock	31	15	1			19,50	155
5	Short Course	Comstock	12	4	4			7,55	60
6	Long Course	Comstock	32	14	2	2	2	20,12	160
7	Short Course	Comstock	12	6				7,55	60
8	Medium Course	Comstock	24	11		2	2	15,09	120
			<b>159</b>	<b>73</b>	<b>13</b>	<b>8</b>	<b>8</b>	<b>100</b>	<b>795</b>



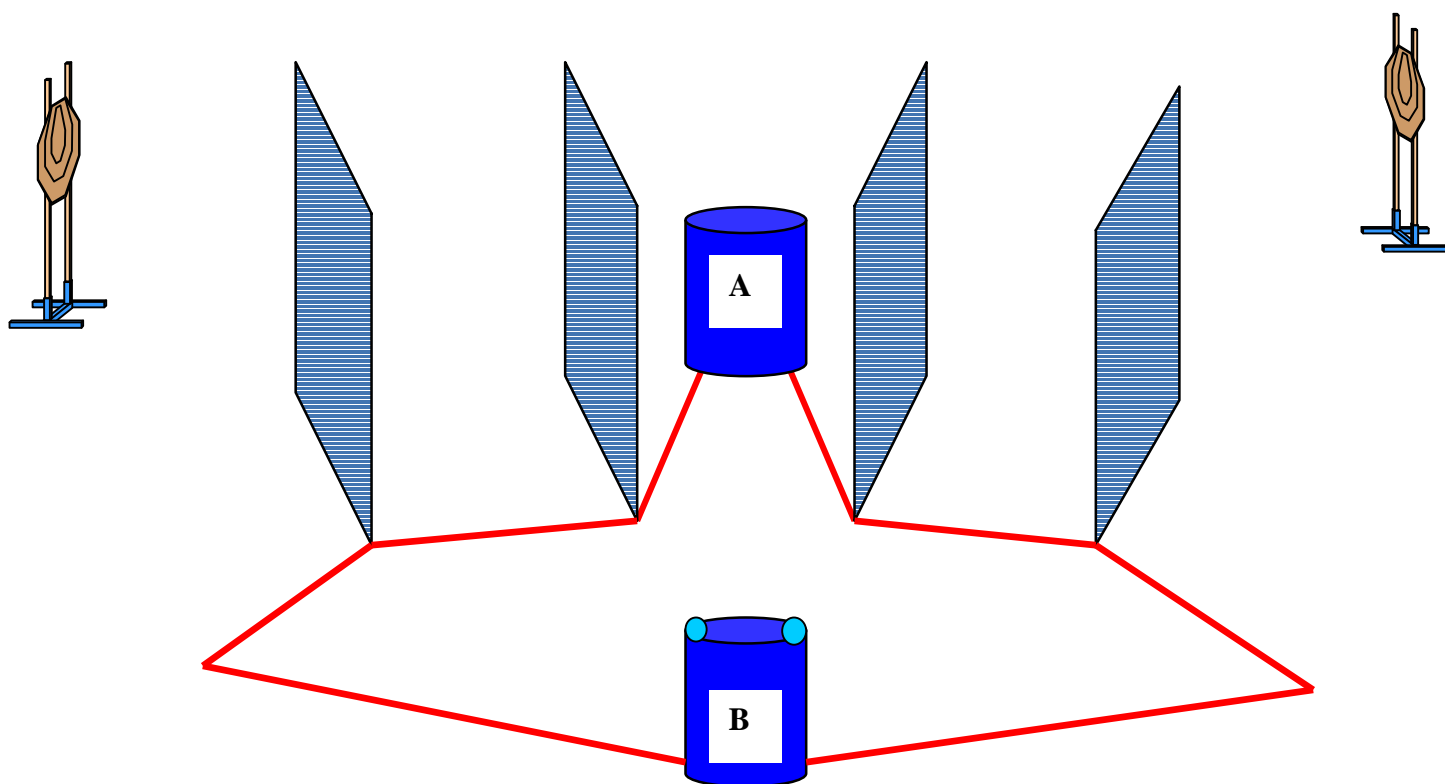
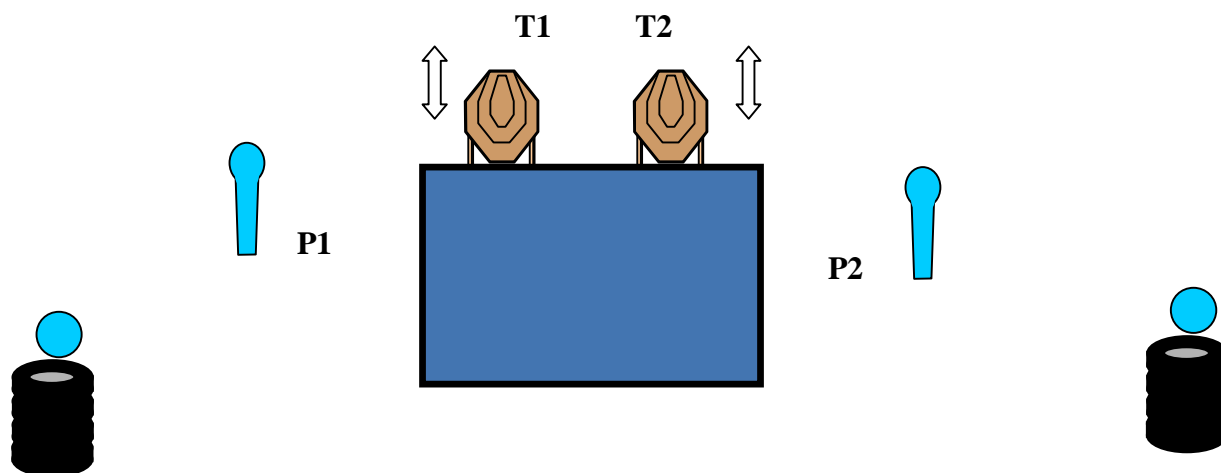
## Stage 1

<b>Tipo :</b>	<i>Medium Course</i>	<b>Bersagli :</b>	
<b>Colpi Minimi :</b>	24	<b>IPSC Targets</b>	11 <b>IPSC Mini Targets</b>
<b>Punti Massimi :</b>	120	<b>IPSC Poppers</b>	<b>IPSC Mini Poppers</b>
<b>Distanze :</b>	8 – 16 metri	<b>Plates</b>	2
<b>Partenza :</b>	<i>al segnale acustico</i>	<b>No-Shoots</b>	2
<b>Stop :</b>	<i>ultimo colpo</i>	<b>Regolamento :</b>	<i>IPSC_FITDS ultima edizione</i>
<b>Conteggio :</b>	<i>Comstock</i>		
<b>Start Position:</b>	<i>In piedi con le mani che toccano gli appositi segni, arma in fondina con caricatore inserito e colpo non camerato</i>		
<b>Procedura :</b>	<i>al segnale acustico ingaggiare tutti i bersagli any order free style</i>		
<b>Note Esercizio :</b>	<i>Tutte le barricate sono Hard Cover</i>		
<b>Note Briefing :</b>	<i>Angoli di sicurezza 180° Laterali e 45° Frontali</i>		



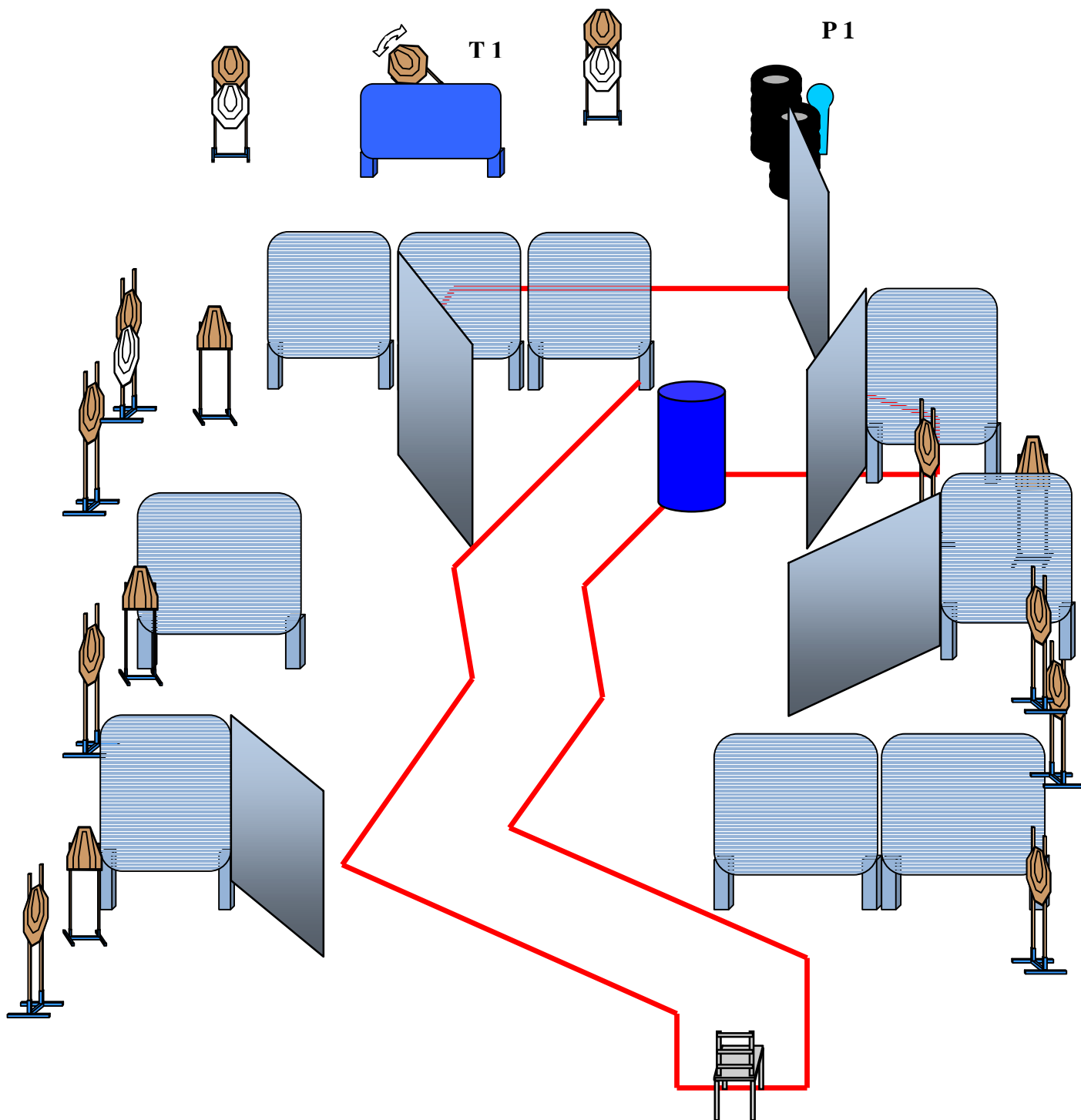
## Stage 2

<b>Tipo :</b>	<i>Short Course</i>	<b>Bersagli :</b>	
<b>Colpi Minimi :</b>	12	<b>IPSC Targets</b>	<b>IPSC Mini Targets</b> 8
<b>Punti Massimi :</b>	60	<b>IPSC Poppers</b>	<b>IPSC Mini Poppers</b> 4
<b>Distanze :</b>	5 – 15 metri	<b>Plates</b>	
<b>Partenza :</b>	<i>segnale acustico. Stop : ultimo colpo</i>	<b>No-Shoots</b>	2 <b>Pepper-Popper</b>
<b>Conteggio :</b>	<i>Comstock</i>	<b>Regolamento :</b> <i>IPSC-FITDS ultima edizione</i>	
<b>Start Position:</b>	<i>In piedi con i tallonii che toccano gli appositi segni, arma in fondina con caricatore inserito e colpo camerato</i>		
<b>Procedura :</b>	<i>Al segnale acustico ingaggiare tutti i bersagli any order free style con almeno UN COLPO PER SAGOMA..</i>		
<b>Note Esercizio :</b>	<i>Tutte le barricate sono Hard Cover</i>		
<b>Note Briefing :</b>	<i>Angoli di sicurezza 180° Laterali e 45°Frontali</i>		



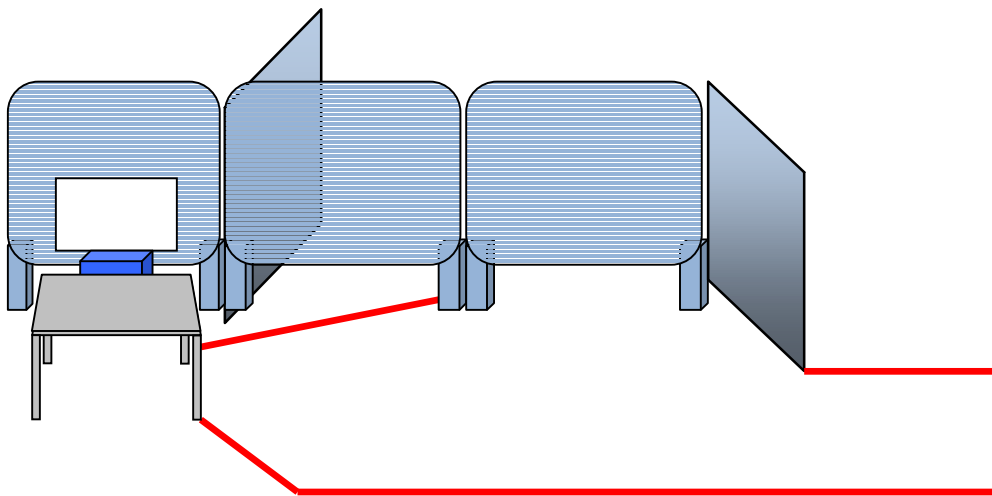
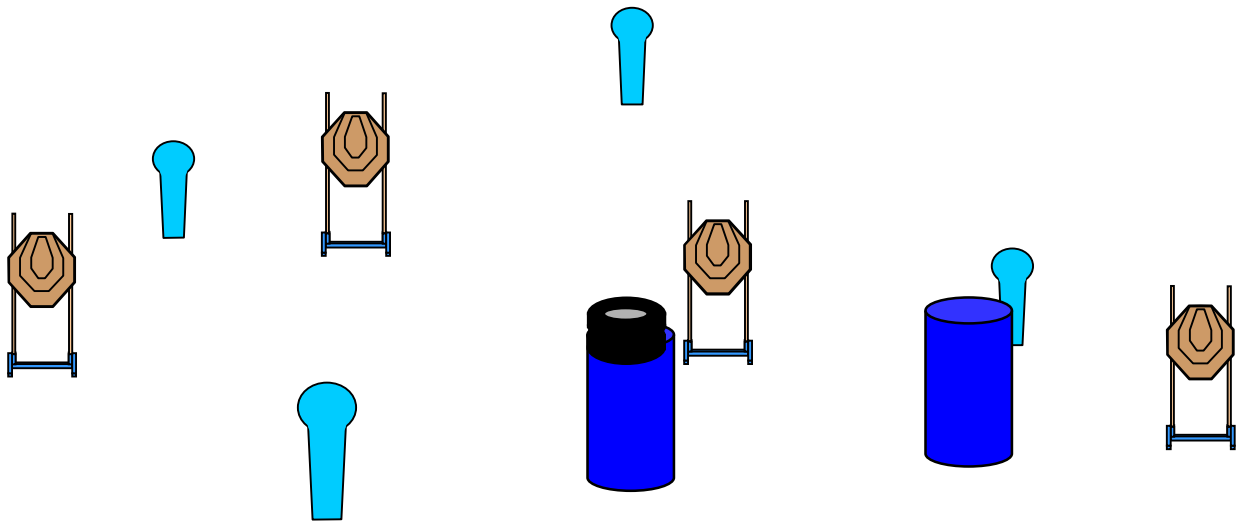
### Stage 3

<b>Tipo :</b>	<i>Short Course</i>	<b>Bersagli :</b>	
<b>Colpi Minimi :</b>	12	<b>IPSC Targets</b>	4 <b>IPSC Mini Targets</b>
<b>Punti Massimi :</b>	60	<b>IPSC Poppers</b>	<b>IPSC Mini Poppers</b> 2
<b>Distanze :</b>	5 – 20 metri	<b>Plates</b>	2
<b>Partenza :</b>	<i>segnale acustico. Stop : ultimo colpo</i>	<b>No-Shoots</b>	
<b>Conteggio :</b>	<i>Comstock</i>	<b>Regolamento :</b>	<b>IPSC-FITDS ultima edizione</b>
<b>Start Position:</b>	<i>In piedi, spalle ai bersagli con le mani appoggiate agli appositi segni. Arma sul bidone A e tutti i caricatori che si intendono usare sul bidone B.</i>		
<b>Procedura :</b>	<i>Al segnale acustico ingaggiare tutti i bersagli any order free style. Tutti i caricatori che si intendono usare durante la sessione di fuoco, ad eccezione del primo, devono essere inseriti in buffetteria.</i>		
<b>Note Esercizio :</b>	<i>I Mini Peppers P1 e P2 azionano rispettivamente la carta T1 T2. Tutte le barricate sono Hard Cover</i>		
<b>Note Briefing :</b>	<i>Angoli di sicurezza 180° Laterali e 45°Frontali</i>		



## Stage 4

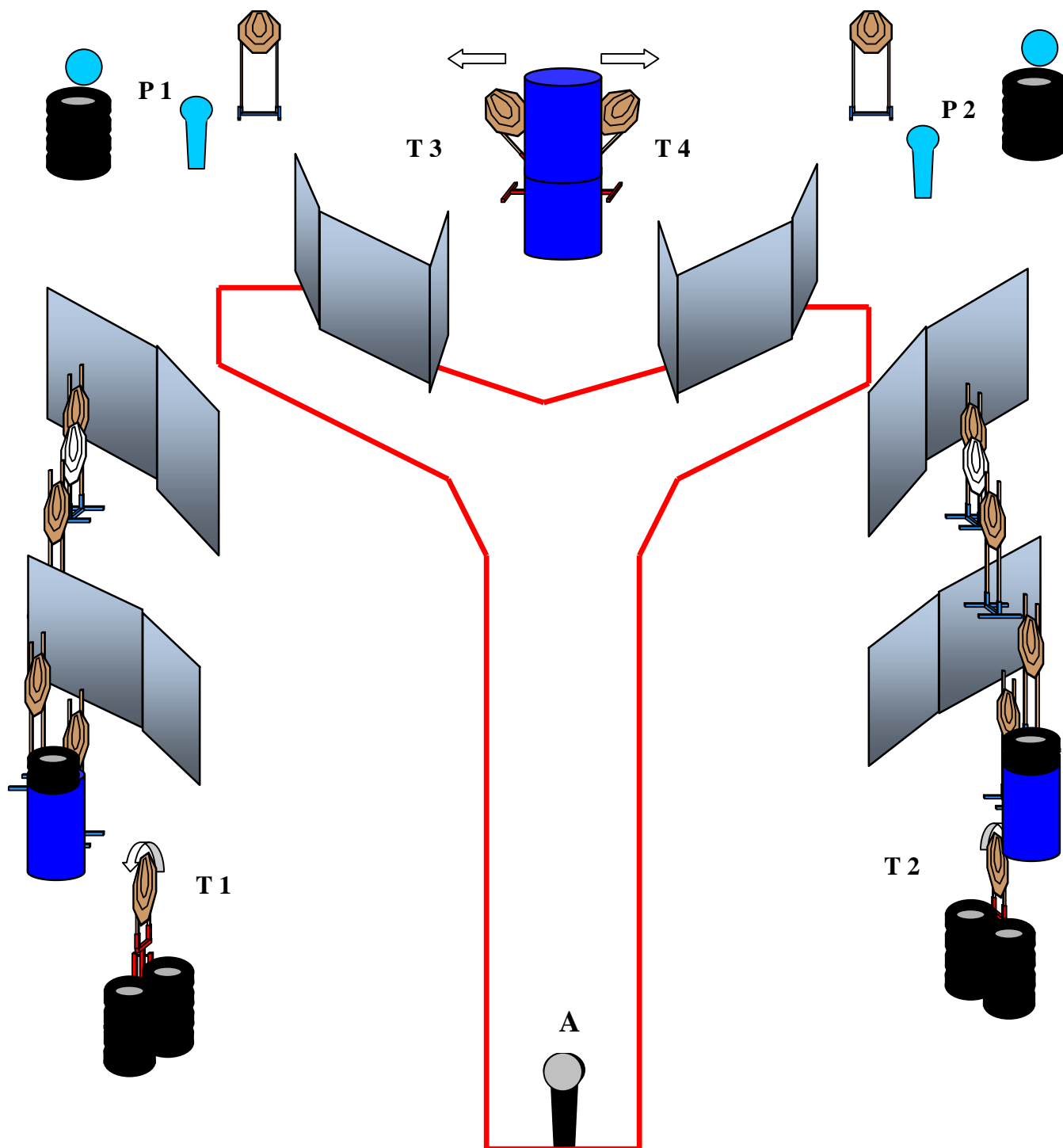
<b>Tipo :</b>	<i>Long Course</i>	<b>Bersagli :</b>	
<b>Colpi Minimi :</b>	31	<b>IPSC Targets</b>	15 <b>IPSC Mini Targets</b>
<b>Punti Massimi :</b>	155	<b>IPSC Poppers</b>	<b>IPSC Mini Poppers</b> 1
<b>Distanze :</b>	4 – 15 metri	<b>Plates</b>	
<b>Partenza :</b>	segnale acustico. <b>Stop :</b> ultimo colpo	<b>No-Shoots</b>	3
<b>Conteggio :</b>	Comstock	<b>Regolamento :</b>	<b>IPSC FITDS ultima edizione</b>
<b>Start Position:</b>	Seduto con le mani appoggiate sulle ginocchia, arma in fondina con caricatore inserito colpo non camerato.		
<b>Procedura :</b>	al segnale acustico ingaggiare tutti i bersagli any order free style		
<b>Note Esercizio :</b>	Il Mini pepper P1 aziona la carte T1. Tutte le barricate sono Hard Cover		
<b>Note Briefing :</b>	Angoli di sicurezza 180° Laterali e 45°Frontali		



## Stage 5

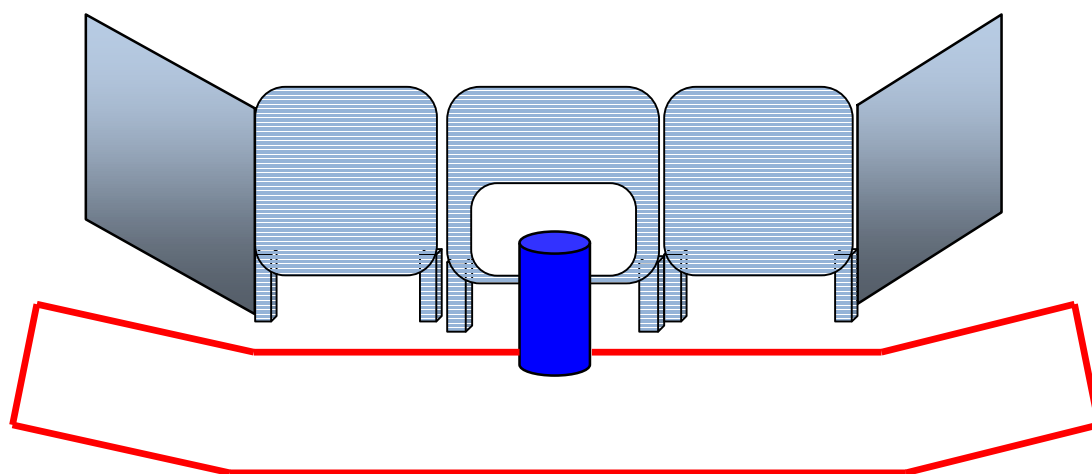
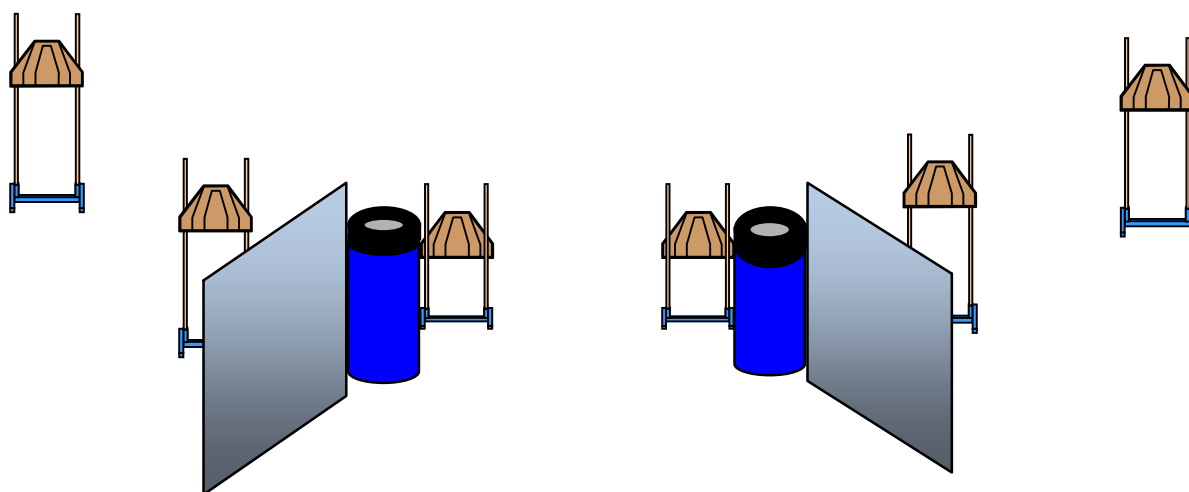
<b>Tipo :</b>	<i>Short Course</i>	<b>Bersagli :</b>	
<b>Colpi Minimi :</b>	12	<b>IPSC Targets</b>	4 <b>IPSC Mini Targets</b>
<b>Punti Massimi :</b>	60	<b>IPSC Poppers</b>	1 <b>IPSC Mini Poppers</b> 3
<b>Distanze :</b>	15 – 25 metri	<b>Plates</b>	
<b>Partenza :</b>	segnale acustico. <b>Stop :</b> ultimo colpo	<b>No-Shoots</b>	
<b>Conteggio :</b>	Comstock	<b>Regolamento :</b>	<b>IPSC FITDS ultima edizione</b>
<b>Start Position:</b>	Sdraiato con le mani sotto il mento, arma carica con caricatore inserito e colpo camerato appoggiata sul tavolino di fronte al tavolato.		
<b>Procedura :</b>	al segnale acustico ingaggiare tutti i bersagli any order free style		
<b>Note Esercizio :</b>	Tutte le barricate sono Hard Cover		
<b>Note Briefing :</b>	Angoli di sicurezza 180° Laterali e 45°Frontali		





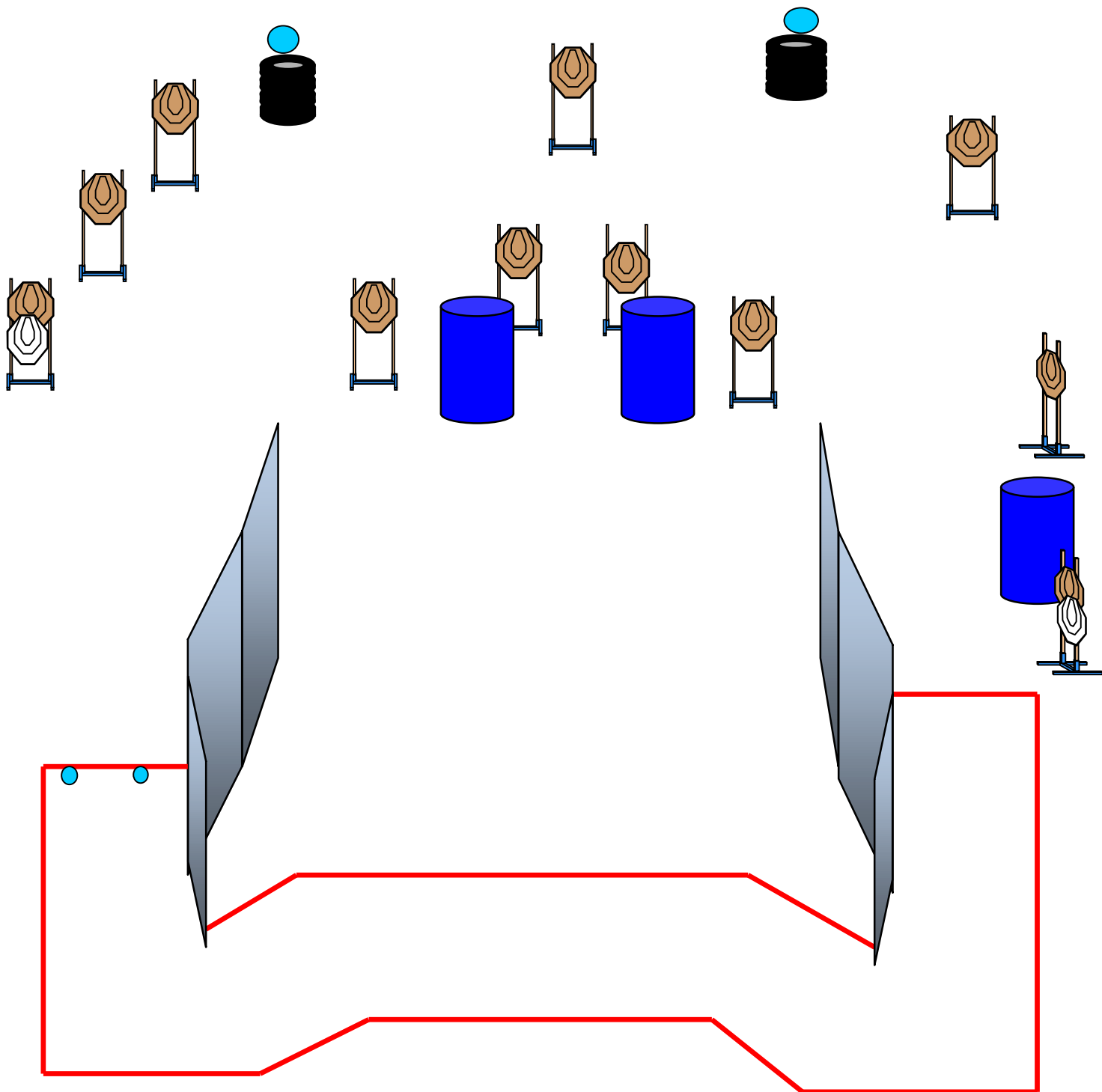
## Stage 6

<b>Tipo :</b>	<i>Long Course</i>	<b>Bersagli :</b>	
<b>Colpi Minimi :</b>	32	<b>IPSC Targets</b>	14 <b>IPSC Mini Targets</b>
<b>Punti Massimi :</b>	160	<b>IPSC Poppers</b>	<b>IPSC Mini Poppers</b> 2
<b>Distanze :</b>	4 – 20 metri	<b>Plates</b>	2
<b>Partenza :</b>	<i>segnale acustico. Stop : ultimo colpo</i>	<b>No-Shoots</b>	2
<b>Conteggio :</b>	<i>Comstock</i>	<b>Regolamento :IPSC-FITDS ultima edizione</b>	
<b>Start Position:</b>	<i>In piedi spalle ai bersagli mani appoggiate al Pepper A, arma completamente scarica in fondina.</i>		
<b>Procedura :</b>	<i>al segnale acustico ingaggiare tutti i bersagli any order free style</i>		
<b>Note Esercizio :</b>	<i>Il Pepper A quando lasciato cadere attiva le Carte T1 e T2, i mini pepper P1 e P2 quando abbattuti rendono visibili la carte T3 e T4. Tutte le barricate sono Hard Cover</i>		
<b>Note Briefing :</b>	<i>Angoli di sicurezza 180° Laterali e 45°Frontali</i>		



## Stage 7

<b>Tipo :</b>	<i>Short Course</i>	<b>Bersagli :</b>	
<b>Colpi Minimi :</b>	12	<b>IPSC Targets</b>	6 <b>IPSC Mini Targets</b>
<b>Punti Massimi :</b>	60	<b>IPSC Poppers</b>	<b>IPSC Mini Poppers</b>
<b>Distanze :</b>	4 – 9 metri	<b>Plates</b>	
<b>Partenza :</b>	segnale acustico. <b>Stop :</b> ultimo colpo	<b>No-Shoots</b>	
<b>Conteggio :</b>	Comstock	<b>Regolamento :</b>	<b>IPSC-FITDS ultima edizione</b>
<b>Start Position:</b>	In piedi, posizione surrender, all'interno della shooting area, arma appoggiata sul bidone con caricatore inserito e colpo camerato.		
<b>Procedura :</b>	al segnale acustico ingaggiare tutti i bersagli <b>CON LA SOLA MANO FORTE..</b>		
<b>Note Esercizio :</b>	tutte le barricate sono Hard Cover		
<b>Note Briefing :</b>	Angoli di sicurezza 180° Laterali e 45°Frontali		



## Stage 8

<b>Tipo :</b>	<i>Medium Course</i>	<b>Bersagli :</b>	
<b>Colpi Minimi :</b>	24	<b>IPSC Targets</b>	11 <b>IPSC Mini Targets</b>
<b>Punti Massimi :</b>	120	<b>IPSC Poppers</b>	<b>IPSC Mini Poppers</b>
<b>Distanze :</b>	4 – 12 metri	<b>Plates</b>	2
<b>Partenza :</b>	segnale acustico. <b>Stop :</b> ultimo colpo	<b>No-Shoots</b>	2
<b>Conteggio :</b>	<i>Comstock</i>	<b>Regolamento :</b>	<b>IPSC-FITDS ultima edizione</b>
<b>Start Position:</b>	<i>In piedi con le punte dei piedi che toccano gli appositi segni, arma in fondina, caricatore inserito e colpo camerato</i>		
<b>Procedura :</b>	<i>al segnale acustico ingaggiare tutti i bersagli any order free style.</i>		
<b>Note Esercizio</b>	<i>Tutte le barricate sono Hard Cover</i>		
<b>Note Briefing :</b>	<i>Angoli di sicurezza 180° Laterali e 45° Frontali</i>		