



FEDERAZIONE ITALIANA
TIRO DINAMICO SPORTIVO



Disciplina Sportiva
Associata al Coni



L'A.I.T.P.S. Reggio Emilia & Sassuolo
presenta la seconda prova del

Campionato Federale 2015 Macro Area 2

(Emilia Romagna – Veneto – Friuli – Trentino Alto Adige)
Sabato - Domenica 2/3 Maggio 2015

Organizzazione	AITPS Reggio Emilia e Sassuolo Via A.Paterlini, 17 – 42124 Reggio Emilia Tel. 338 8377477 Fax 0522 503123 www.aitps.it email: info@aitps.it
Match Director	Stefano Iacomini
Arbitraggio	A cura S.A.F.R.O.
Iscrizioni	Come da Regolamento Sportivo FITDS Tramite MA.RE. www.fitds.it/iscrizioni
Munizionamento	A cura dei tiratori. Permesso uso palla blindata
Regolamento	Sarà adottato il regolamento I.P.S.C./F.I.T.D.S. in vigore
Match	N. 8 stages per complessivi 155 colpi.
Turni	Matt. ritrovo ore 7,30 inizio 8,00- 12,00 Pom. ritrovo ore 13,00 inizio 13,30- 17,30 (I.R.O. potranno partecipare il Venerdì pomeriggio)
Località:	Tiro a Segno Nazionale Sassuolo
Punto di ristoro	Sarà disponibile un punto di ristoro con pizza, panini, focaccia, bibite e caffè.

Dove siamo - Come raggiungerci

Il campo di tiro dinamico è ubicato in area adiacente al TSN di Sassuolo in via del Tirassegno 245. Uscendo dal casello di Modena Nord sull'A1 seguire la tangenziale direzione Fiorano/Sassuolo e proseguire in direzione Ospedale. Dopo aver oltrepassato l'ospedale si arriverà all'incrocio semaforico con Via Rometta, svoltare a sx seguendo le indicazioni "Tiro a Segno". Dopo 400 mt. la strada si biforcherà in due, tenere la sx fino al cancello sempre a sx per accedere al parcheggio.

Uscendo dal casello di Reggio Emilia sulla A1, entrare in Tangenziale e seguire le indicazioni per Modena. Uscire seguendo le indicazioni Scandiano-Sassuolo e proseguire sull'SS 467 fino a Casalgrande poi seguire per LA VEGGIA (scorciatoia) passare sotto la ferrovia e alla rotonda girare a sx, passare sul ponte e proseguire sulla circonvallazione di Sassuolo direzione Ospedale, giunti al semaforo con Via Rometta svoltare a dx e seguire indicazioni come sopra.



ALBERGHI

(WWW.HOTEL.INFO)

[Hotel Leon D'Oro](#) Via Circonvallazione Nord/Est 195 41049 Sassuolo (Mo)

[Hotel Michelangelo](#) Via Circonvallazione Nord/Est 85 41049 Sassuolo (Mo)

[Terme Salvarola](#) Via Salvarola, 109 41049 Sassuolo (Mo)

[Hotel Executive](#) Strada Circondariale S. Francesco 2 41042 Fiorano (Mo)

[Hotel Residence 4 Passi](#) Via Guido Rossa 24 41043 Formigine (Mo)

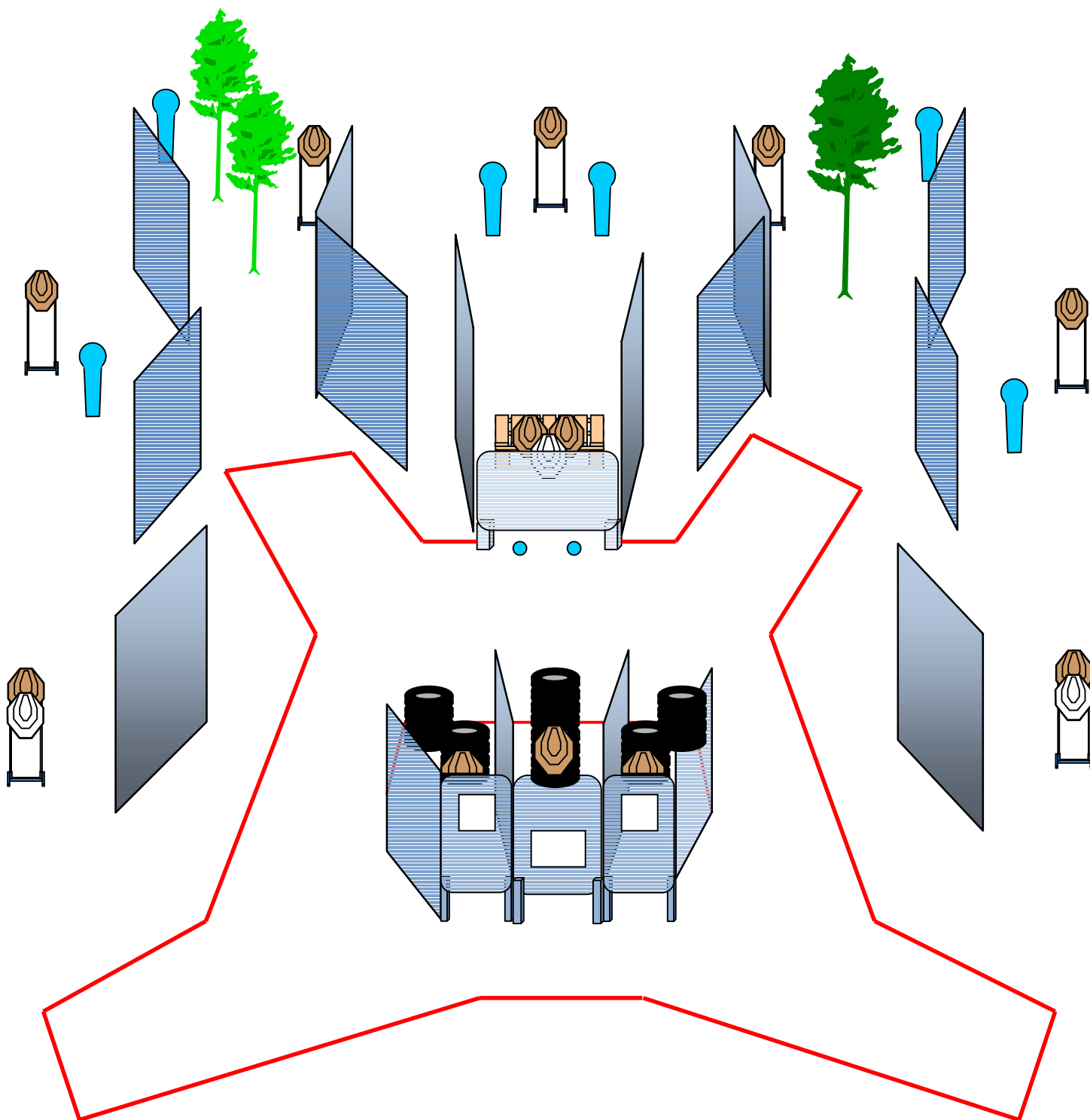
[Sun Hotel](#) Via Palmiro Togliatti, 14 2048 Rubiera (Mo)

[Hotel La Corte](#) Via Brunelleschi, 3 42048 Rubiera (Mo)

[Una Hotel Modena](#) Via L. Settembrini, 10 41126 Modena (Mo)

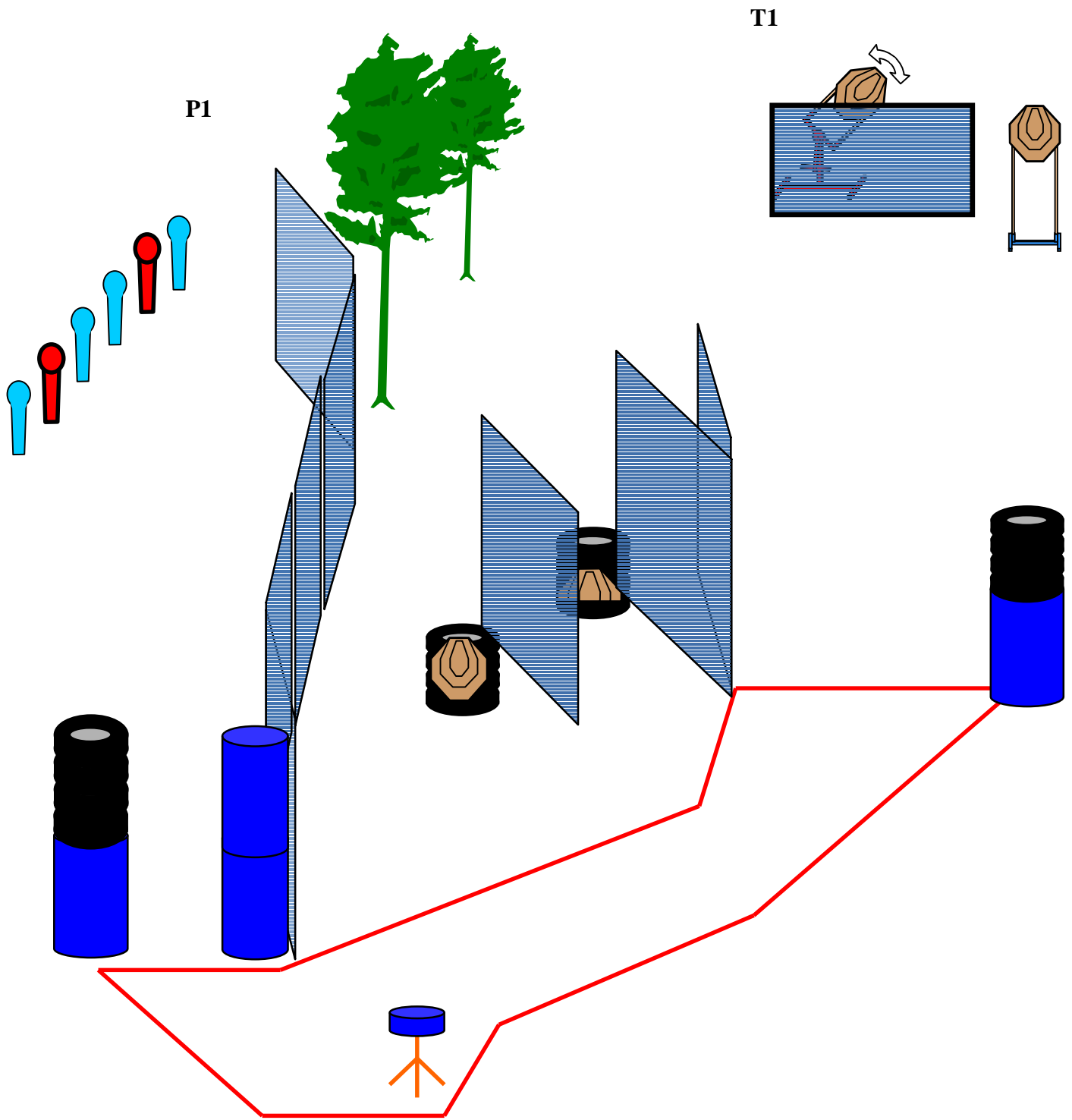
MATCH PROFILE

Stage	Tipo	Conteggio	Colpi	Carte	Mini Pepper	Piatti	Penality	%	Punti
1	Short Course	Comstock	12	5	2		1	7.74	60
2	Long Course	Comstock	30	12	6		3	19.35	150
3	Short Course	Comstock	12	4	4		2	7.74	60
4	Medium Course	Comstock	24	10	4		1	15.49	120
5	Short Course	Comstock	12	5	2		2	7.74	60
6	Long Course	Comstock	29	12	5		1	18.71	145
7	Short Course	Comstock	12	4	4			7.74	60
8	Medium Course	Comstock	24	10	4		2	15.49	120
	Totali		155	62	31		12	100%	775



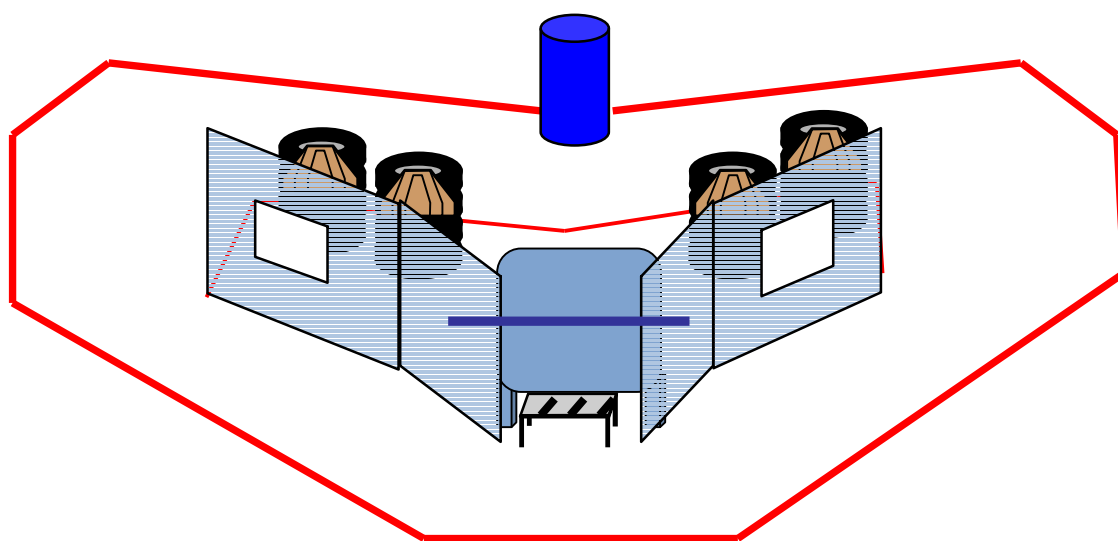
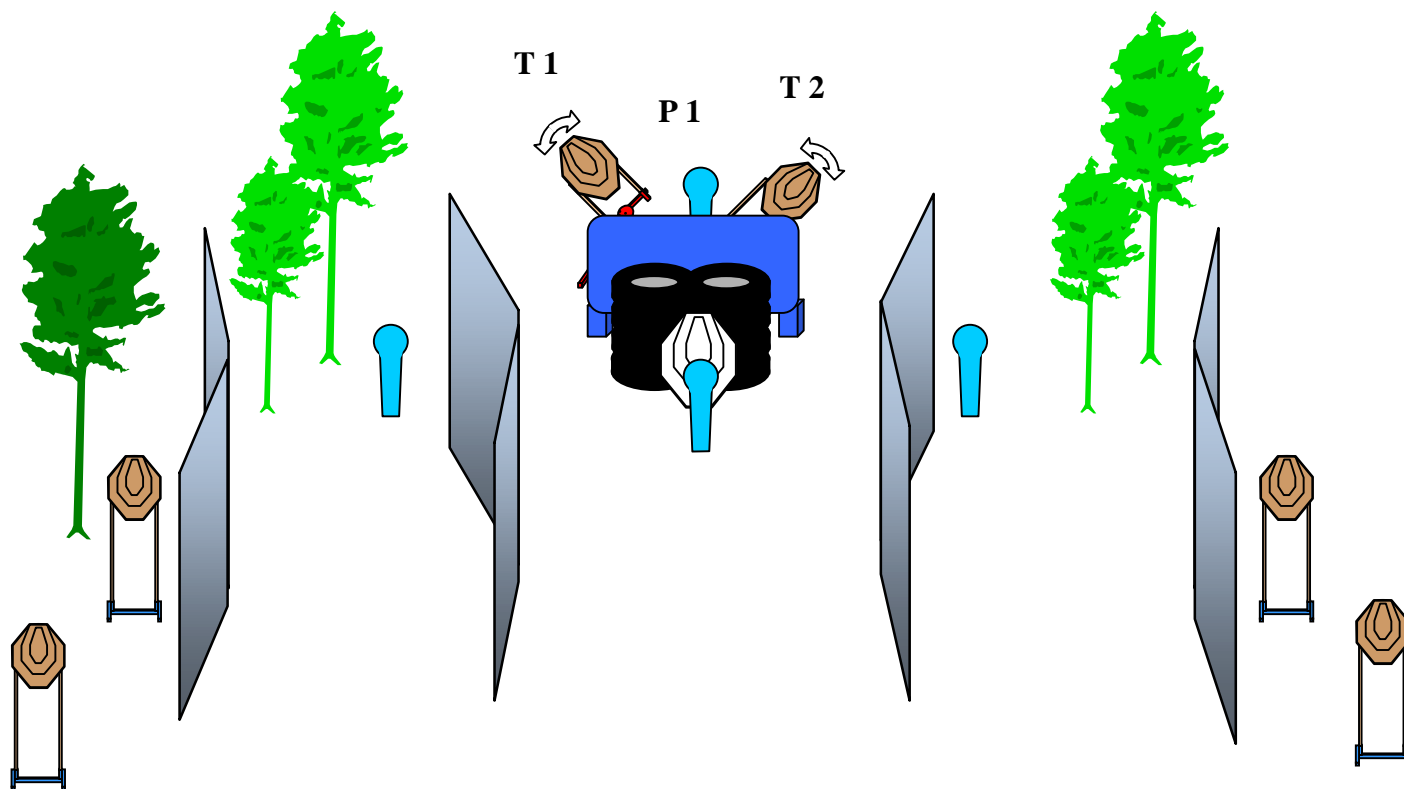
Stage 2

Tipo :	<i>Long Course</i>	Bersagli :	
Colpi Minimi :	30	IPSC Targets	12 IPSC Mini Targets
Punti Massimi :	150	IPSC Poppers	IPSC Mini Poppers 6
Distanze :	5 – 15 metri	Plates	
Partenza : segnale acustico. Stop : ultimo colpo		No-Shoots	3
Conteggio :	<i>Comstock</i>	Regolamento :	<i>IPSC-FITDS ultima edizione</i>
Start Position:	<i>Surrender con entrambi le ginocchia a terra sugli appositi segni, arma in fondina con caricatore inserito e colpo non camerato.</i>		
Procedura :	<i>al segnale acustico ingaggiare tutti i bersagli any order free style</i>		
Note Esercizio :	<i>Tutte le barricate sono Hard Cover</i>		
Note Briefing :	<i>Angoli di sicurezza 180° Laterali e 45° Frontali</i>		



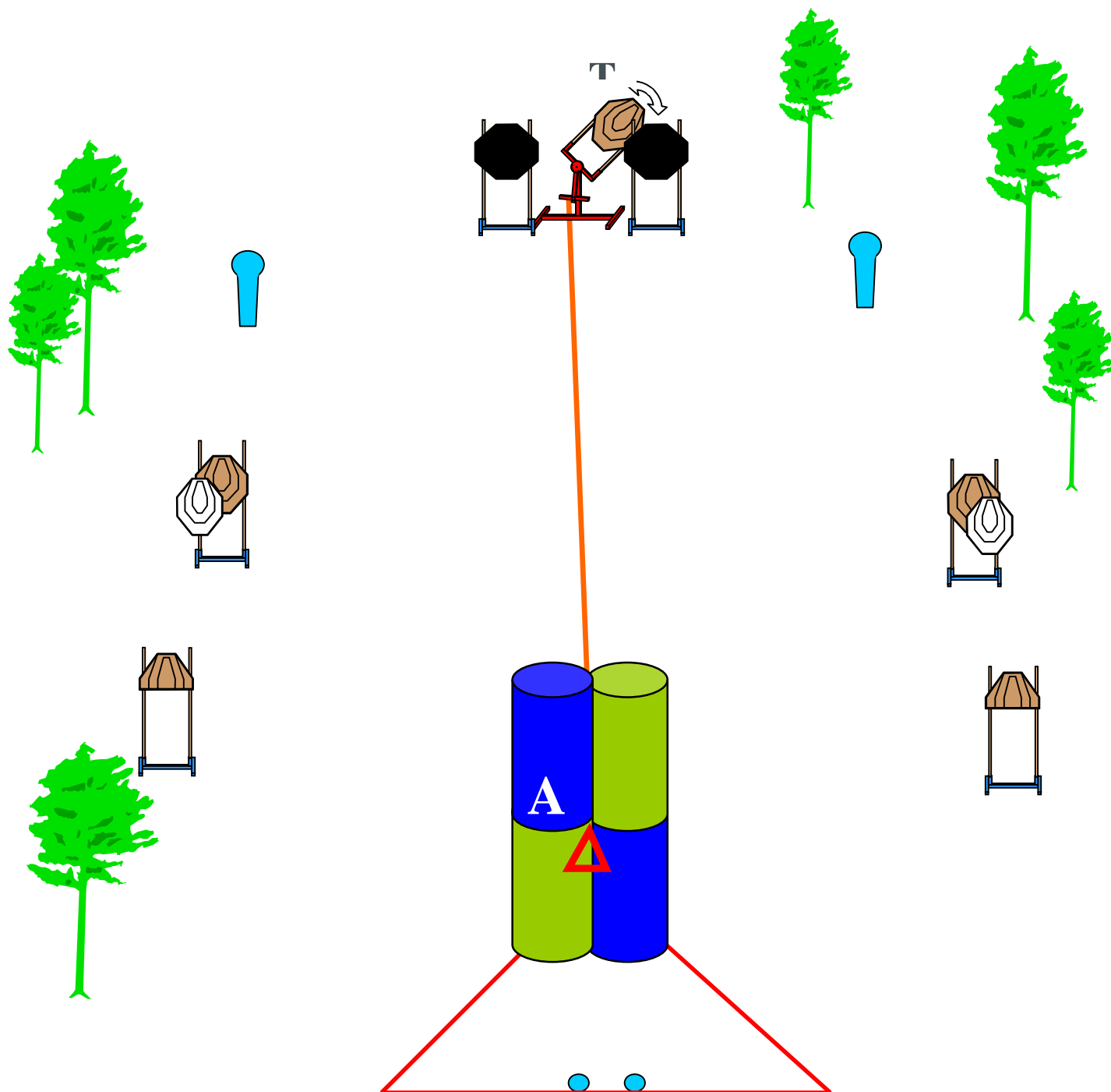
Stage 3

Tipo :	<i>Short Course</i>	Bersagli :	
Colpi Minimi :	12	IPSC Targets	4 IPSC Mini Targets
Punti Massimi :	60	IPSC Poppers	IPSC Mini Poppers 4
Distanze :	3 – 10 metri	Plates	
Partenza :	segnale acustico. Stop : ultimo colpo	No-Shoots	2
Conteggio :	Comstock	Regolamento :	IPSC-FITDS ultima edizione
Start Position:	Seduti sullo sgabello con le mani sulle ginocchia, arma in fondina. con caricatore inserito colpo non camerato		
Procedura :	al segnale acustico ingaggiare tutti i bersagli any order free style		
Note Esercizio :	Il Mini Pepper P1 aziona la carta T1 Tutte le barricate sono Hard Cover		
Note Briefing :	Angoli di sicurezza 180° Laterali e 45°Frontali		



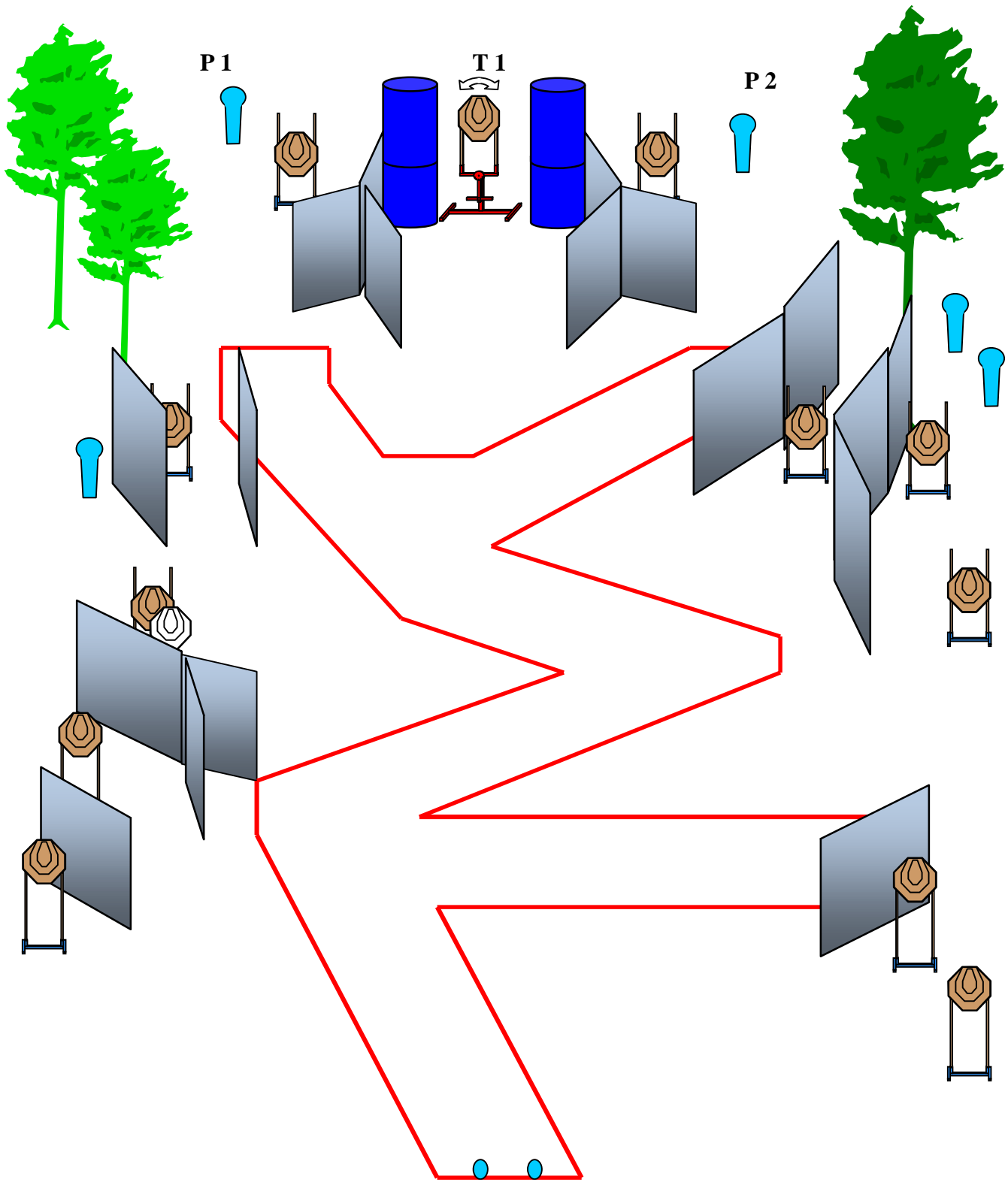
Stage 4

Tipo :	<i>Medium Course</i>	Bersagli :	
Colpi Minimi :	24	IPSC Targets	10 IPSC Mini Targets
Punti Massimi :	120	IPSC Poppers	IPSC Mini Poppers 4
Distanze :	2 – 15 metri	Plates	
Partenza :	segnale acustico. Stop : ultimo colpo	No-Shoots	1
Conteggio :	Comstock	Regolamento :	IPSC FITDS ultima edizione
Start Position:	con le mani che impugnano l'asta, arma scarica sul tavolo con anche tutti i caricatori che si intendono usare		
Procedura :	al segnale acustico ingaggiare tutti i bersagli any order free style		
Note Esercizio :	Il Mini pepper P1 aziona le carte T1 e T2. Tutte le barricate sono Hard Cover		
Note Briefing :	Angoli di sicurezza 180° Laterali e 45°Frontali		



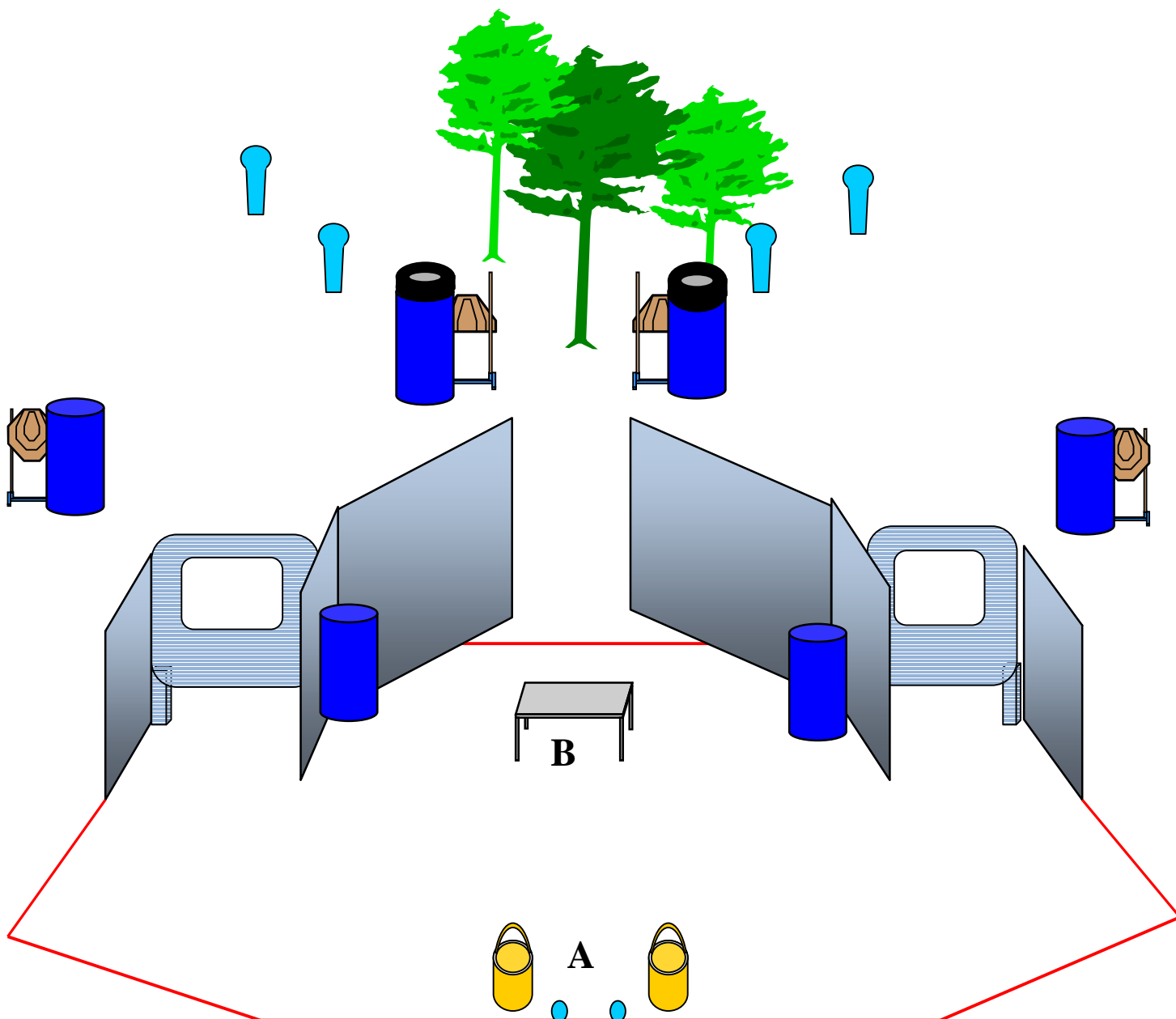
Stage 5

Tipo :	<i>Short Course</i>	Bersagli :	
Colpi Minimi :	12	IPSC Targets	5 IPSC Mini Targets
Punti Massimi :	60	IPSC Poppers	IPSC Mini Poppers 2
Distanze :	4 – 12 metri	Plates	
Partenza :	segnale acustico. Stop : ultimo colpo	No-Shoots	2
Conteggio :	Comstock	Regolamento :	IPSC FITDS ultima edizione
Start Position:	Talloni che toccano gli appositi segni, arma in fondina con caricatore inserito e colpo camerato		
Procedura :	al segnale acustico ingaggiare tutti i bersagli any order free style		
Note Esercizio :	Tirando la maniglia "A" si aziona la carta T1. Tutte le barricate sono Hard Cover		
Note Briefing :	Angoli di sicurezza 180° Laterali e 45°Frontali		



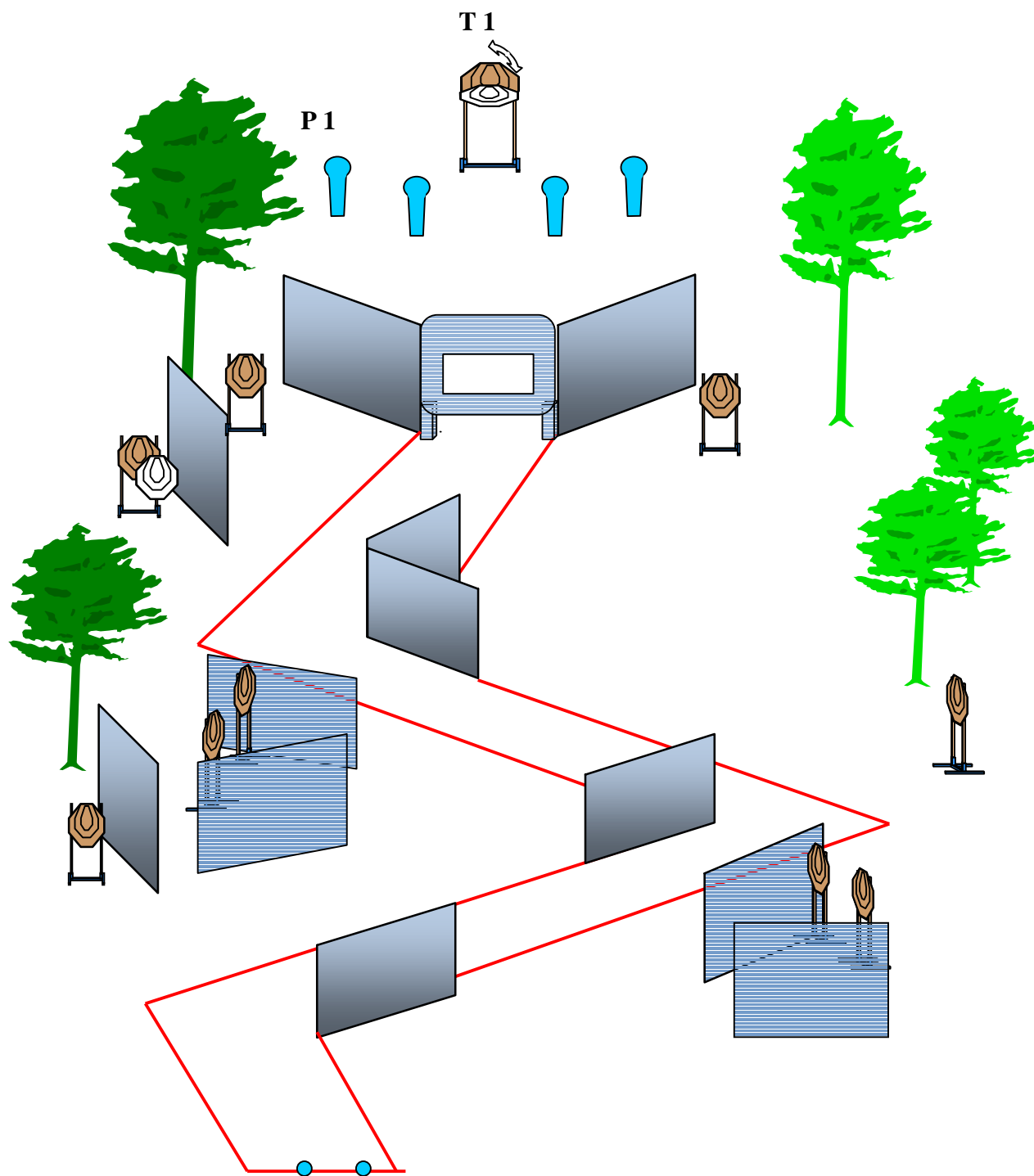
Stage 6

Tipo :	<i>Long Course</i>	Bersagli :	
Colpi Minimi :	29	IPSC Targets	12 IPSC Mini Targets
Punti Massimi :	145	IPSC Poppers	IPSC Mini Poppers 5
Distanze :	2 – 18 metri	Plates	
Partenza :	segnale acustico. Stop : ultimo colpo	No-Shoots	1
Conteggio :	Comstock	Regolamento :	IPSC-FITDS ultima edizione
Start Position:	In piedi con i talloni che toccano gli appositi segni, arma in fondina con caricatore inserito e colpo camerato		
Procedura :	al segnale acustico ingaggiare tutti i bersagli any order free style		
Note Esercizio :	1 Pepper P1 e P2 attivano la Carta T1. Tutte le barricate sono Hard Cover		
Note Briefing :	Angoli di sicurezza 180° Laterali e 45° Frontali		



Stage 7

Tipo :	<i>Short Course</i>	Bersagli :	
Colpi Minimi :	12	IPSC Targets	4 IPSC Mini Targets
Punti Massimi :	60	IPSC Poppers	IPSC Mini Poppers 4
Distanze :	4 – 12 metri	Plates	
Partenza :	<i>segnale acustico. Stop : ultimo colpo</i>	No-Shoots	
Conteggio :	<i>Comstock</i>	Regolamento :	<i>IPSC-FITDS ultima edizione</i>
Start Position:	<i>In piedi con i talloni che toccano gli appositi segni nella posizione "A" impugnando un secchiello in ogni e mano, arma in fondina con caricatore inserito e colpo non camerato</i>		
Procedura :	<i>al segnale acustico trasportare ed appoggiare entrambi i secchielli sul tavolo "B" per poi ingaggiare tutti i bersagli any order free style. Il ribaltamento o la caduta dei secchielli dal e sul tavolo comporterà una penalità di procedura per ogni secchiello caduto o ribaltato.</i>		
Note Esercizio :	<i>tutte le barricate sono Hard Cover</i>		
Note Briefing :	<i>Angoli di sicurezza 180° Laterali e 45°Frontali</i>		



Stage 8

Tipo :	<i>Medium Course</i>	Bersagli :	
Colpi Minimi :	24	IPSC Targets	10 IPSC Mini Targets
Punti Massimi :	120	IPSC Poppers	IPSC Mini Poppers 4
Distanze :	4 – 12 metri	Plates	
Partenza :	segnale acustico. Stop : ultimo colpo	No-Shoots	2
Conteggio :	Comstock	Regolamento :	IPSC-FITDS ultima edizione
Start Position:	In piedi spalle ai bersagli con le punte dei piedi che toccano gli appositi segni, arma in fondina, caricatore non inserito e colpo non camerato		
Procedura :	al segnale acustico ingaggiare tutti i bersagli any order free style.		
Note Esercizio :	Il pepper P1 rende visibile la carta T1, tutte le barricate sono Hard Cover		
Note Briefing :	Angoli di sicurezza 180° Laterali e 45° Frontali		