



11/12 - Luglio 2015

# FORTE CANARBINO A.S.D.

ORGANIZZA

## I° TROFEO ARMERIA LORENZONI

Gara valida per il Campionato Fascia "B" - F.I.T.D.S. - MACROAREA 1.

Organizzazione: FORTE CANARBINO A.S.D., via A. Vespucci 101 - 19126

**Luogo: Arcola La Spezia**

M.D. BALDACCINI Beniamino - Cell. +39 3338080000 - Mail. [ziobenny2013@libero.it](mailto:ziobenny2013@libero.it)

Info: Cozzani Anna Maria Cell. + 39 3485434976 - [delfino.blu63@hotmail.it](mailto:delfino.blu63@hotmail.it)

Iscrizioni: Euro 53,50: Obbligatorio per via telematica sul sito web: [www.fitds.it](http://www.fitds.it)  
sistema MA.RE.

La Competizione è aperta a tutti gli iscritti Agonisti e Amatori con livello Bronzo  
Fitds - Regolamento Sportivo F.I.T.D.S.

Giorni di Gara: 2 - Turni al giorno : 2 - Gruppi per turno : 8

Percorsi: Nr. 8 stages per un totale di colpi min. 130

Il numero massimo di iscritti è di 64 per turno

Classifiche: Classifica individuale per ogni divisione e categorie di merito:

Munizioni: L'uso di qualsiasi tipo di palla.

**Non sarà possibile acquistare le munizioni sul campo di gara**

ORARIO: Ritrovo tiratori ore 08,00 mattino e ore 12,30 pomeriggio

INIZIO GARA:

I°TURNO Sabato: ore 08,30 mattino -II°TURNO Sabato: ore 13,00 pomeriggio

I°TURNO Domenica: ore 08,30 mattino -II°TURNO Domenica: ore 13,00 Pomeriggio

Si raccomanda la massima puntualità

In fase di allestimento gli esercizi potranno essere modificati per ragioni di sicurezza

Direzione Gara: F.I.T.D.S. / S.A.F.R.O.

Classifiche e premiazione secondo il regolamento sportivo F.I.T.D.S.

Ristorazione: sarà disponibile un punto di ristoro.

## STAGE PROFILE

ES.	TIPO	CONTEGGIO	TARGET	PEPPER	PLATES	N/S	COLPI	PUNTI	%
1	SHORT COURSE	COMSTOCK	4 MINI	//	4	3	12	60	9,24
2	MEDIUM COURSE	COMSTOCK	9	//	2	2	20	100	15,38
3	SHORT COURSE	COMSTOCK	6	2	//	2	8	40	6,15
4	MEDIUM COURSE	COMSTOCK	7	1	3	1	18	90	13,84
5	SHORT COURSE	COMSTOCK	4	2	2	2	12	60	9,24
6	SHORT COURSE	COMSTOCK	4	1	//	4	9	45	6,92
7	LONG COURSE	COMSTOCK	10	2	3	3	25	125	19,23
8	LONG COURSE	COMSTOCK	13	//	//	3	26	130	20,00
TOTAL			57	8	14	20	130	TOTAL 650	100%

### Note:

**Si ricorda a tutti i partecipanti che è assolutamente vietato utilizzare qualsiasi tipo di abbigliamento militare, paramilitare, nonché l'utilizzo di abbigliamento e/o accessori che in qualche modo possano ledere l'immagine della F.I.T.D.S.. In nessun caso saranno ammesse deroghe di alcun genere.**

# SI RINGRAZIANO GLI SPONSOR



## COME RAGGIUNGERE IL

### CAMPO



**COORDINATE GOOGLE: 44° 05' 51.30" NORD - 9° 53' 30.5" EST (44,097625° N 9,891812° E)**

Queste sono le coordinate dell'incrocio dove bisogna voltare, a sinistra se arrivi da Arcola.

Le coordinate del Forte sono: 44.096 N - 9.91 E, ma fate attenzione ad inserirle nei navigatori che vi creano itinerari strani.

#### per chi proviene da nord (Parma - Genova):

uscita LA SPEZIA, proseguire per La Spezia, Prima uscita VEZZANO, prendere Via Aurelia SS 1, direzione Sarzana, verso sud, in loc. Ponte di Arcola, su curva dove è bar lato destro, girare a destra direzione ARCOLA CENTRO, arrampicarsi, oltrepassare piazza principale paese, incrocio girare a sinistra ad indicazione "PITELLI-BACCANO" proseguire circa 2 km., incrocio girare a destra indicazione "FORTE CANARBINO" finita strada (ultimo pezzo tenersi a sinistra su sterrato) arrivo (circa 2,5 km).

#### per chi proviene da sud (Roma-Firenze):

uscita SARZANA, proseguire per La Spezia, prendere Via Aurelia SS 1, direzione La Spezia, verso nord, in loc. Ponte di Arcola, su curva dove è bar lato sinistro, girare a sinistra, direzione ARCOLA CENTRO, arrampicarsi, oltrepassare piazza principale paese, incrocio girare a sinistra ad indicazione

"PITELLI-BACCANO" proseguire cieca 2 km., incrocio girare a destra indicazione "FORTE CANARBINO" finita strada (ultimo pezzo tenersi a sinistra su sterrato) arrivo (circa 2,5 km).

**per chi ha navigatore o ViaMichelin.it:**

città ARCOLA, Viale Enzo Fosella n 100, all'incrocio leggermente avanti girare a sinistra indicazione "FORTE CANARBINO" finita strada (ultimo pezzo tenersi a sinistra su sterrato) arrivo (circa 2,5 km).

## **Bed & Breakfast**

### **BUTTERFLY2005**

Viale Enzo Fosella, 91 - **ARCOLA** | Zona: **Collina**

Telefono: 333/8002524- 0187/560763

Tipologia: [B&B](#) | Web: [www.butterfly2005.com](http://www.butterfly2005.com)

### **IL MARE NEL BOSCO**

#### **Bed & Breakfast**

Via Montegrosso 3

19032 LOC. CANARBINO di LERICI (SP)

Tel. 335 6856339

E-mail: [ilmarenelbosco@alice.it](mailto:ilmarenelbosco@alice.it)

Skype: ilmarenelbosco

### **AL B&B LA CASTELLANA**

Via Montegrosso 5 - Forte Canarbino

19032 LERICI (SP)

Tel. 0187 971526

Cell. 339 1868649

### **ALLA CASA DEL MONTE**

#### **Bed & Breakfast**

Via Montegrosso 5

19032 CANARBINO di LERICI (SP)

Tel. 0187 972653 - Cell. 339 1735178

### **B&B MARE VERDE**

Loc. Canarbino 13 – 19021 CERRI

Telefono: **+390187972021 +393472718641**

Tipologia: **B&B** | Web: [www.mareverde.eu](http://www.mareverde.eu)

### **LA CHICCHERA**

via del Monte, 27 - **ARCOLA** | Zona: **collina**

Telefono: 0187954661 - 3392071101

Tipologia: Affittacamere

### **B&B PODERE MORUCCIOLA**

Via Aurelia Nord, 133/F - **ARCOLA** | Zona: **Collina**

Telefono: 0187 987333 - 347 2695982 - 347 1652877 -

Tipologia: **B&B** | Web: [www.poderemuricciola.it](http://www.poderemuricciola.it)

### **LOCANDA ALLA TORRE**

Via Vico Solitario, 30 - **ARCOLA**

Telefono: 338 5437812

Tipologia: **B&B** | Web: [www.locandaallatorre.it](http://www.locandaallatorre.it)

**LA PICCOLA OASI B&B**

via M. Gordesco, 65 - **ARCOLA**

Telefono: 338 9233195

**Tipologia:** B&B | **Web:** [www.lapiccolaoasi.com](http://www.lapiccolaoasi.com)

**B&B A CASA DI LISA**

Via Bruno Buozzi, 40 - **ARCOLA**

Telefono: 0187/986508

**Tipologia:** B&B | **Web:** [www.acasadilisa.it](http://www.acasadilisa.it)

**ALBERGO SERENA**

**Via della Libertà 22**

**19021 – CERRI DI ARCOLA (SP)**

**Telefono: 0187/988632**

**Tipologia:** ALBERGO **Web:** [www.albergoserena.net](http://www.albergoserena.net)

# ESERCIZIO 1

**Esercizio : Short Course**

**Conteggio : Comstock**

**Distanze: da 2 a 12 metri**

**Start/Stop: Segnale acustico/Ultimo colpo**

**Bersagli: 4 Mini Target, 4 Plates, 3 N/S**

**Colpi Minimi: 12**

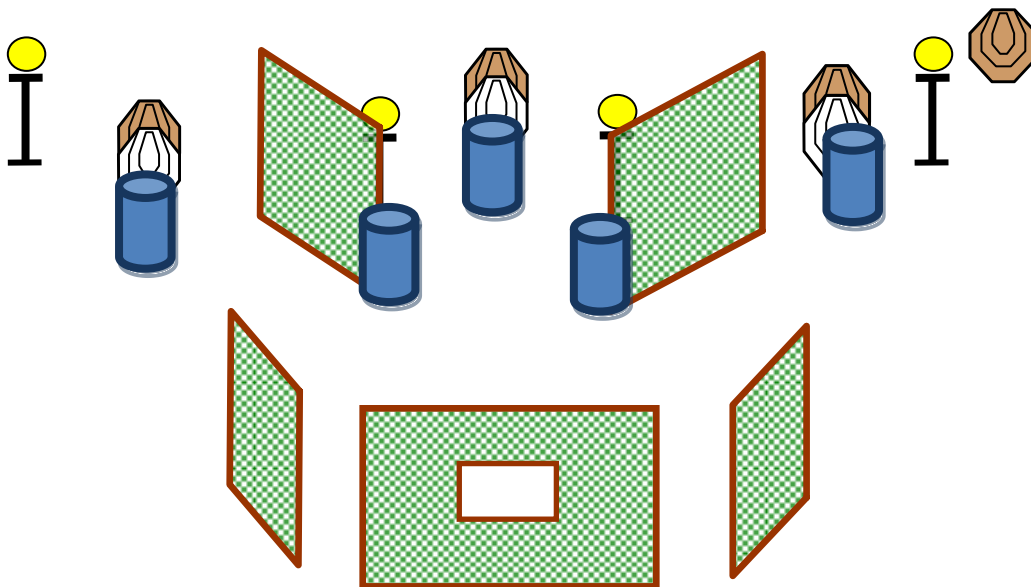
**Punti Possibili: 60**

**Penalità: Regolamento IPSC/FITDS ultima edizione**

**Angoli di Sicurezza : Lateralis segnalati dalle bandierine rosse, verticale 45°.**

**Start Position: Relax, ovunque all'interno del box, come dimostrato dal RO, fronte bersagli, arma carica in fondina in condizione di pronto in base alla divisione di appartenenza.**

**Procedura: Al segnale acustico ingaggiare i bersagli any order free style rispettando fault line, aperture e angoli di sicurezza**



# ESERCIZIO 2

**Esercizio : Medium Course**

**Conteggio : Comstock**

**Distanze: da 8 a 12 metri**

**Start/Stop: Segnale acustico/Ultimo colpo**

**Bersagli: 9 Target , 2 Plates, 2 NS.**

**Colpi Minimi: 20**

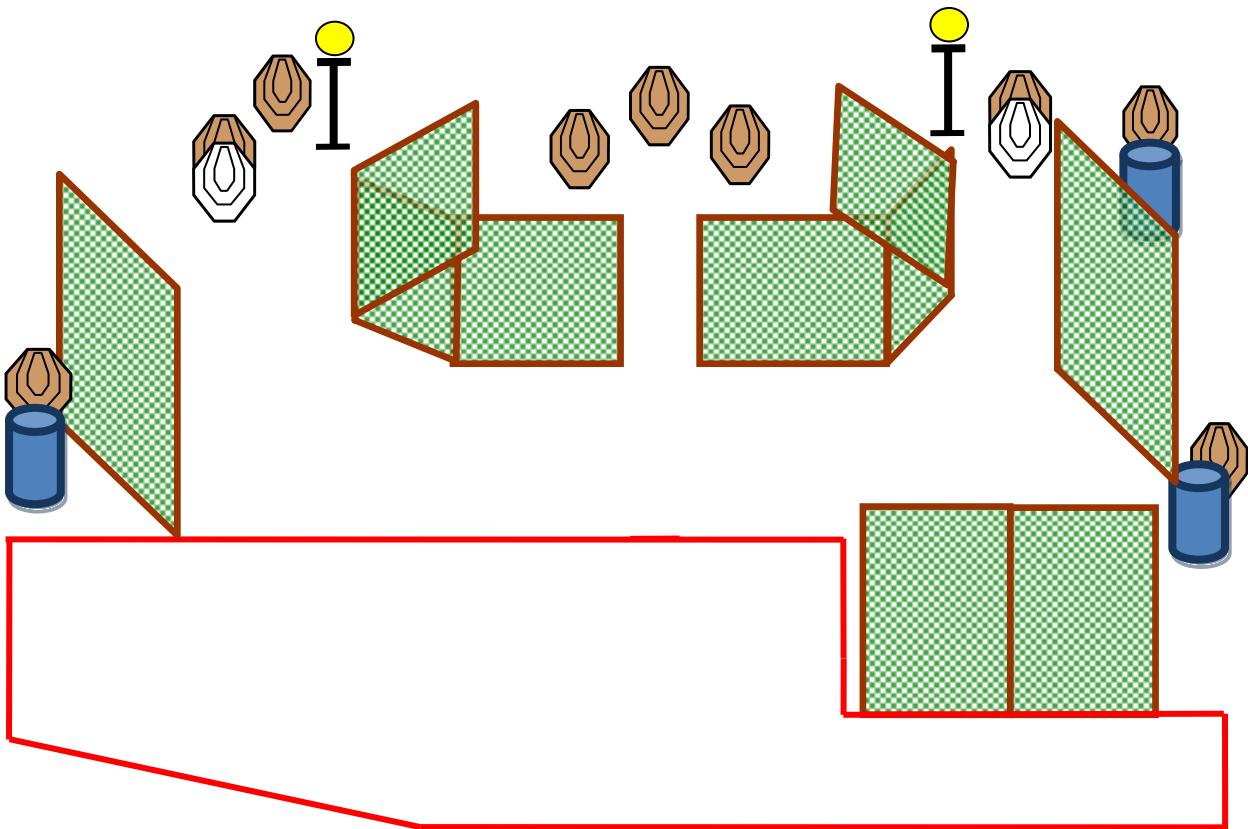
**Punti Possibili: 100**

**Penalità: Regolamento IPSC/FITDS ultima edizione**

**Angoli di Sicurezza : Laterali segnalati dalle bandierine rosse, verticale 45°.**

**Start Position: Relax, ovunque all'interno della Shooting Area, fronte bersagli, arma carica in fondina in condizione di pronto in base alla divisione di appartenenza.**

**Procedura: Al segnale acustico ingaggiare i bersagli any order free style rispettando fault line, aperture e angoli di sicurezza.**





# ESERCIZIO 3

**Esercizio : Short Course**

**Conteggio : Comstock**

**Distanze: 4-11 metri**

**Start/Stop: Segnale acustico/Ultimo colpo**

**Bersagli: 6 Target, 2 mini pepper, 2 N/S**

**Colpi Minimi: 8**

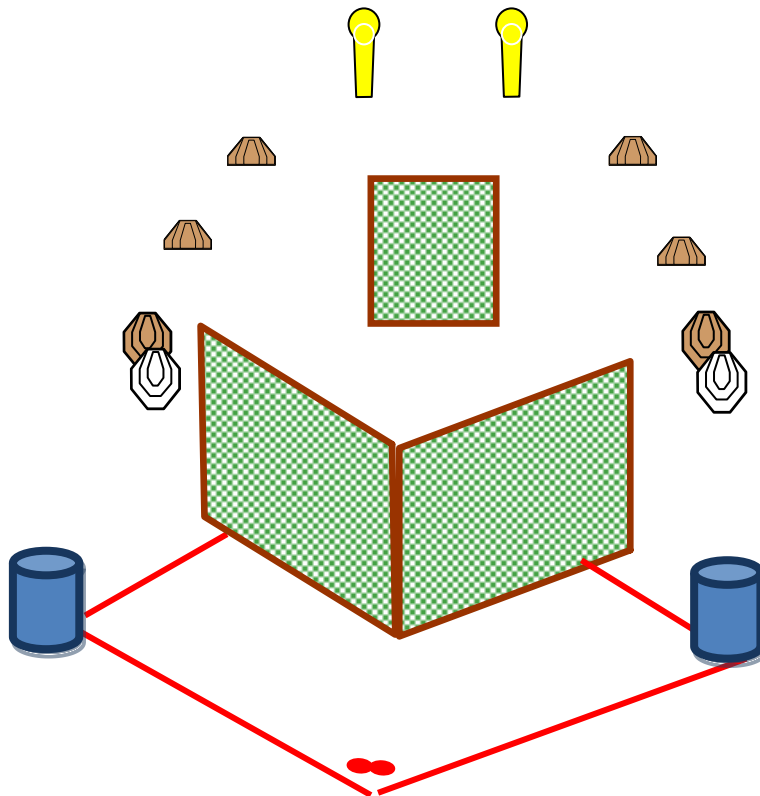
**Punti Possibili: 40**

**Penalità: Regolamento IPSC/FITDS ultima edizione.**

**Angoli di Sicurezza : Laterali segnalati dalle bandierine rosse, verticale 45°.**

**Start Position: Surrender, Talloni che toccano i segni come dimostrato dal RO, arma carica in fondina secondo le divisioni di appartenenza.**

**Procedura: Al segnale acustico ingaggiare tutti i bersagli any order free style con almeno un colpo x target rispettando le fault line, aperture e gli angoli di sicurezza.**



# ESERCIZIO 4

**Esercizio : Medium Course**

**Conteggio : Comstock**

**Distanze: 2- 10 metri**

**Start/Stop: Segnale acustico/Ultimo colpo**

**Bersagli: 7 Target , 3 Plates, 1 Mini Pepper, 1 N/S**

**Colpi Minimi: 18**

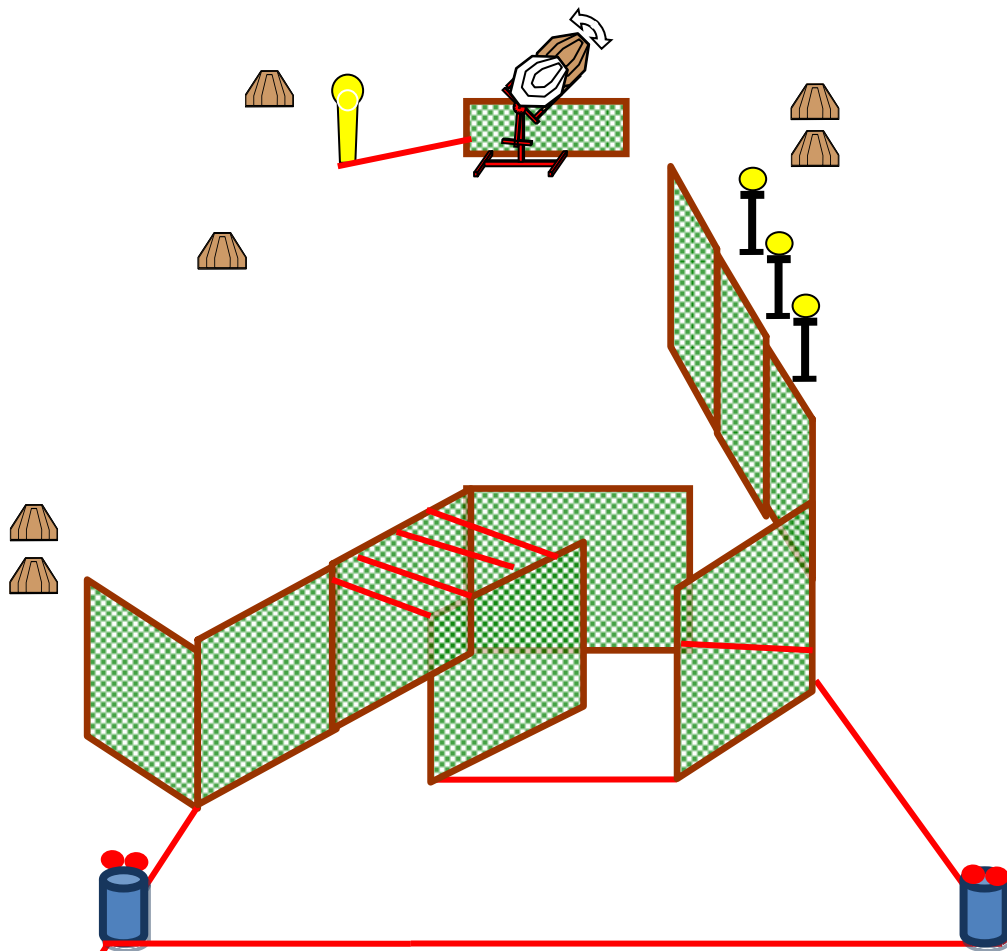
**Punti Possibili: 90**

**Penalità: Regolamento IPSC/FITDS ultima edizione**

**Angoli di Sicurezza : 180° laterali 45° in verticale.**

**Start Position: con le mani che toccano i segni su un bidone, arma scarica in fondina, tutti i caricatori che si intendono utilizzare appoggiati sul bidone opposto.**

**Procedura: Al segnale acustico ingaggiare i bersagli any order free style rispettando fault line, aperture e angoli di sicurezza, Note: il mini pepper aziona il bobber T1.**



# ESERCIZIO 5

**Esercizio : Short Course**

**Conteggio : Comstock**

**Distanze: 2-12 metri**

**Start/Stop: Segnale acustico/Ultimo colpo**

**Bersagli: 4 Target , 2 N/S, 2 Plates, 2 Mini Pepper**

**Colpi Minimi: 12**

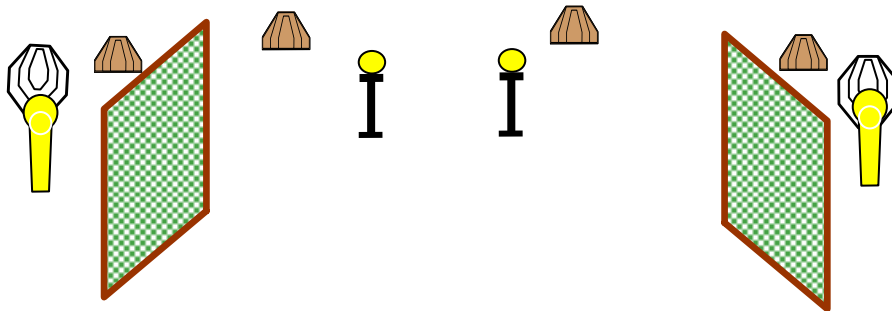
**Punti Possibili: 60**

**Penalità: Regolamento IPSC ultima edizione**

**Angoli di Sicurezza : 180° laterali - in verticale il limite è fissato dal parapalle.**

**Start Position: Relax, arma scarica su un bidone, tutti i caricatori che si intendono utilizzare sul bidone opposto.**

**Procedura: Al segnale acustico ingaggiare con la sola MANO FORTE tutti i bersagli any order free style rispettando fault line, aperture e angoli di sicurezza.**



# ESERCIZIO 6

**Esercizio : Short Course**

**Conteggio : Comstock**

**Distanze: 3-12 metri**

**Start/Stop: Segnale acustico/Ultimo colpo**

**Bersagli: 4 Target , 4 N/S, 1 Mini Pepper**

**Colpi Minimi: 9**

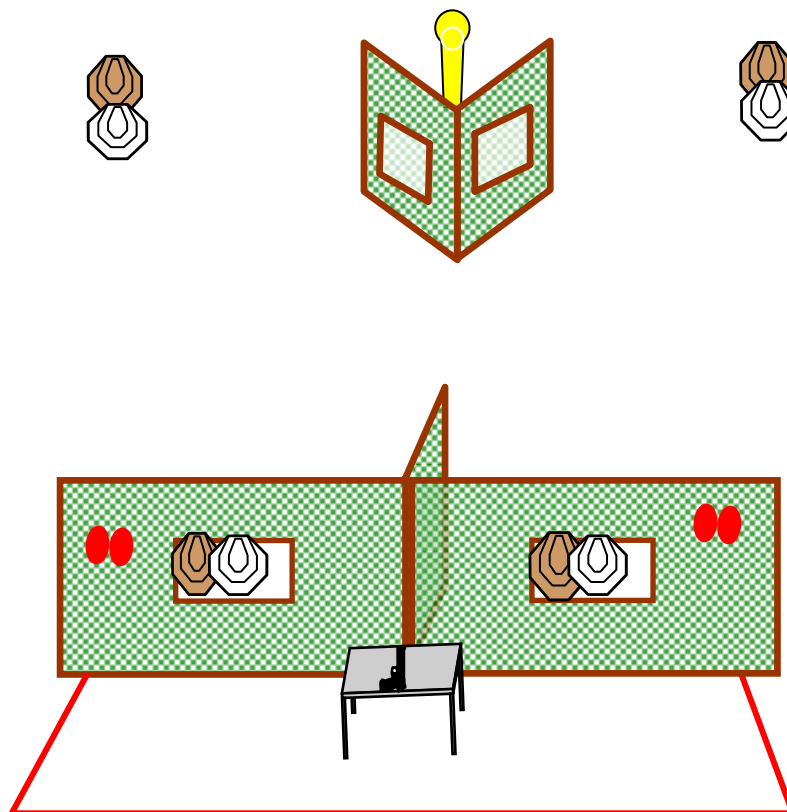
**Punti Possibili: 45**

**Penalità: Regolamento IPSC/FITDS ultima edizione.**

**Angoli di Sicurezza : Lateralmente segnalati dalle bandierine rosse, verticale 45°.**

**Start Position: Relax, mani che toccano gli appositi segni a destra o a sinistra, arma carica sul tavolo caricatore inserito colpo non camerato.**

**Procedura: Al segnale acustico ingaggiare tutti i bersagli any order free style, rispettando fault line, aperture e angoli di sicurezza.**



# ESERCIZIO 7

**Esercizio : Long Course**

**Conteggio : Comstock**

**Distanze: 2-16 metri**

**Start/Stop: Segnale acustico/Ultimo colpo**

**Bersagli: 10 Target, 3 Plates, 2 Mini Pepper, 3 N/S**

**Colpi Minimi: 25**

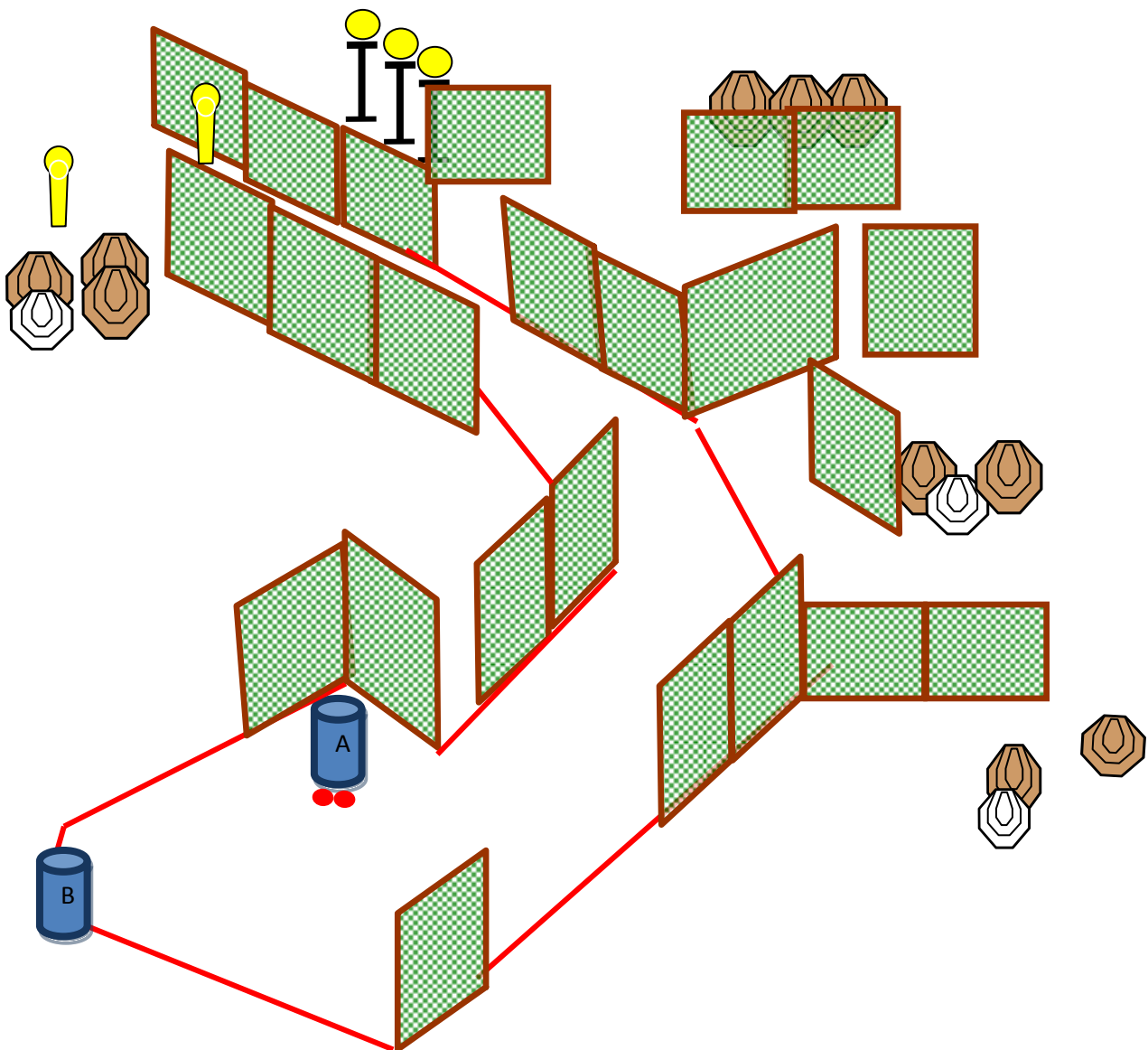
**Punti Possibili: 125**

**Penalità: Regolamento IPSC/FITDS ultima edizione**

**Angoli di Sicurezza : 180° laterali, 45° verticale**

**Start Position: Relax, punte dei piedi che toccano i segni come dimostrato dal RO, fronte bersagli arma scarica appoggiata sul bidone A, e tutti i caricatori che si vogliono utilizzare sul bidone B.**

**Procedura: Al segnale acustico ingaggiare i bersagli any order free style rispettando fault line, aperture e angoli di sicurezza.**



# ESERCIZIO 8

Esercizio : Long Course

Conteggio : Comstock

Distanze: 3 - 25 metri

Start/Stop: Segnale acustico/Ultimo colpo

Bersagli: 13 Target, 3 N/S

Colpi Minimi: 26

Punti Possibili: 130

Penalità: Regolamento IPSC ultima edizione

Angoli di Sicurezza : 180° laterali in verticale il limite è fissato dal parapalle.

Start Position: Relax, Talloni che toccano i segni come dimostrato dal RO fronte bersagli in A o B, arma scarica sul tavolo e tutti i caricatori che si intendono utilizzare in buffetteria

Procedura: Al segnale acustico ingaggiare i bersagli any order free style rispettando fault line, aperture e angoli di sicurezza.

