



**LO SHOOTING ACADEMY CLUB ORGANIZZA**

**4° TROFEO**

**CITTA' DI CALVISANO**

**20-21 GIUGNO 2015**

**Presso il campo di Calvisano**

**NUMERO STAGE:** 8

**COLPI MINIMI:** 159

**LUOGO:** CALVISANO

**ISCRIZIONI:** TRAMITE SISTEMA M.A.R.E.

**DIVISIONI AMMESSE:** OPEN-STANDARD-PRODUCTION-CLASSIC-REVOLVER

**MUNIZIONI:** A CURA DI OGNI SINGOLO TIRATORE ,LIBERO OGNI TIPO MUNIZIONI

**RISTORAZIONE:** SARA' PRESENTE SUL CAMPO UN PUNTO DI RISTORO

**REGOLAMENTO:** I.P.S.C. - F.I.T.D.S.

**ORARI:** SABATO : PRIMO TURNO ORE 08.00-12  
SECONDO TURNO ORE 12.30-15.30

DOMENICA : PRIMO TURNO ORE 08.00-12  
SECONDO TURNO ORE 12.30-16.30

**MATCH DIRECTOR:** MAGLI ESTERINO ( TEL.339-6935052)

**RANGE OFFICER:** A CURA DEL S.A.F.R.O.

\* E' fatto divieto ai partecipanti di utilizzare qualsiasi tipo di abbigliamento e/o accessori militare o paramilitare.

# ALBERGHI CONVENZIONATI

**Bed & Breakfast "Orso Pruno"** - Via [Zappaglia](#), 4/b - 25012 [Calvisano](#) (BS) - 339 5840957

**Hotel Laura** - Via [Martiri della Libertà](#), 101 - 25010 [Visano](#) (BS) - Tel. +39 030 9523005

**Hotel Villa Francesca** - Via [Statale](#) Isorella-Calvisano, 45 - 25010 [Isorella](#) (BS) - Tel. +39 030 9523043

**Hotel Gambarà** - Via [Campo Fiera](#), 22 - 25020 [Gambara](#) (BS) - Tel. +39 030 9956260

**Hotel Odeon** - Via [Matteotti](#), 6 - 25016 [Ghedi](#) (BS) - Tel. +39 030 901158

**Hotel Faro** - Via [Mantova](#), 60 - 25018 [Montichiari](#) (BS) - Tel. +39 030 9981136

**Hotel Aurora** - Via [Trieste](#), 94 - 25018 [Montichiari](#) (BS) - Tel. +39 030 961319

**Hotel Elefante** - Via [Trieste](#), 41/43 - 25018 [Montichiari](#) (BS) - Tel. +39 030 9650252

**Hotel Garda** - Via [Brescia](#), 128 - 25018 [Montichiari](#) (BS) - Tel. +39 030 9651571

preferisci chi ci sostiene



**Cheddite**

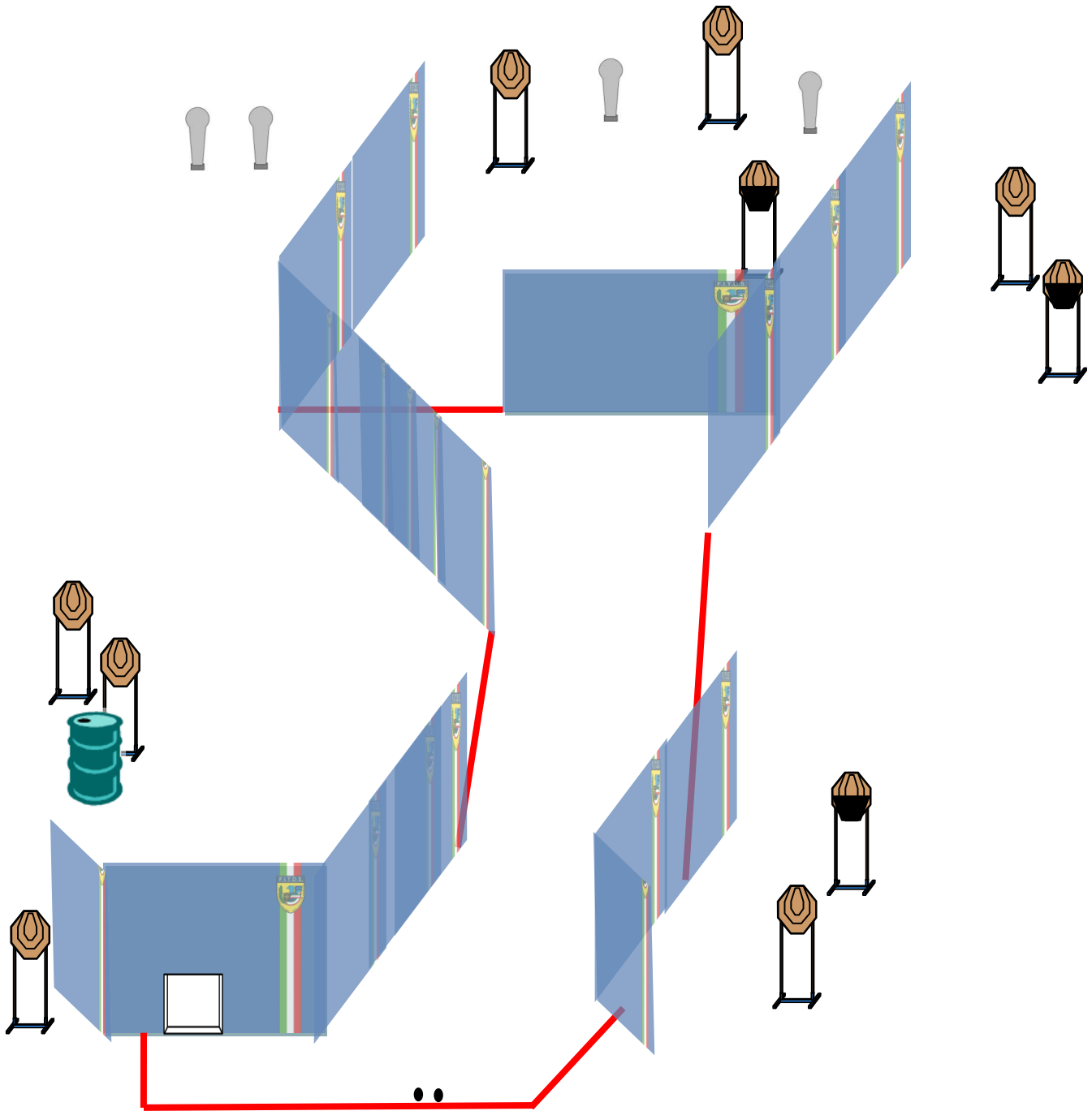
 **TARGET**  
*Bullets*

 **PARDINI**

 **PARDINI**





# ESERCIZIO 1



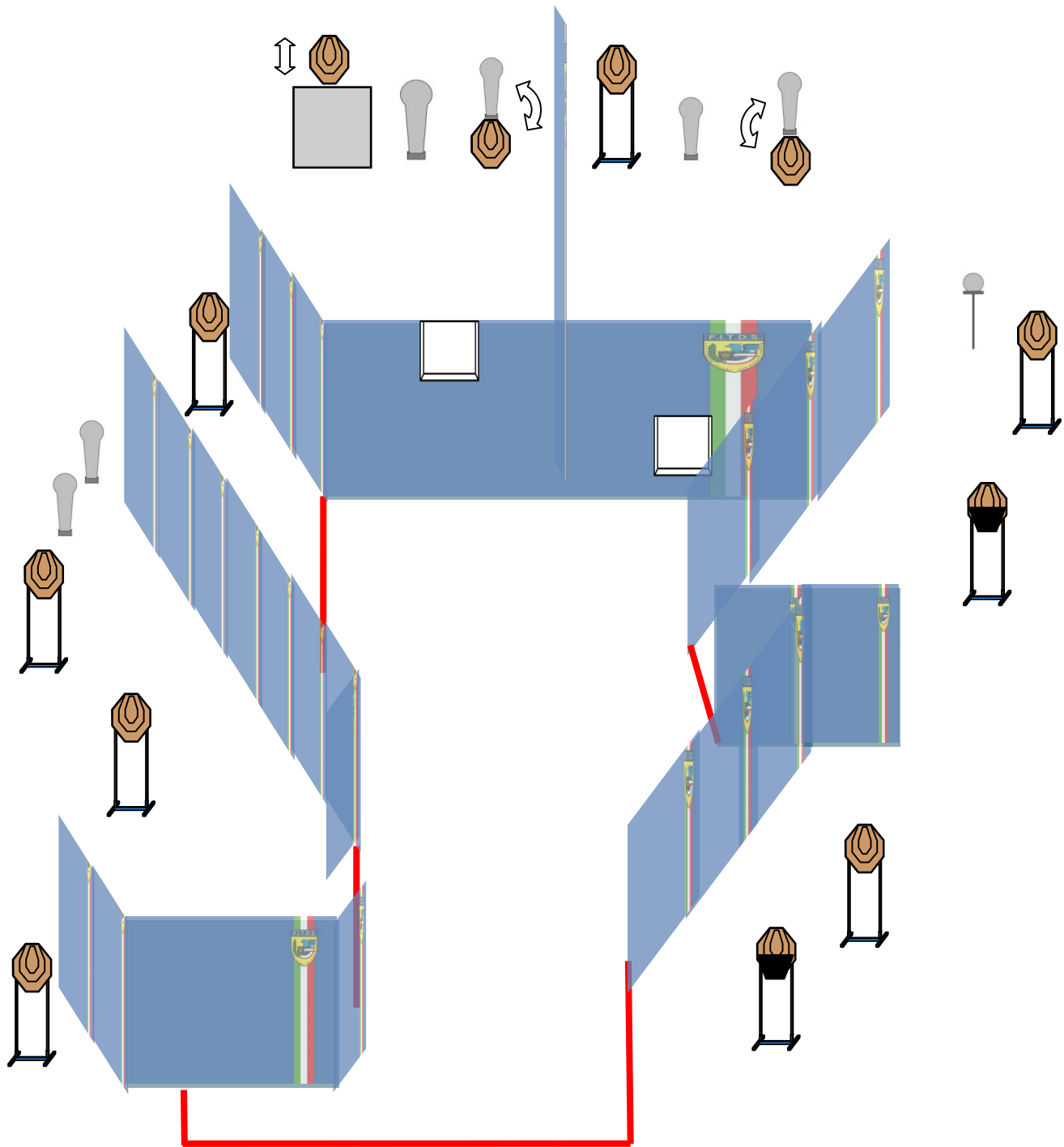
| TIPOLOGIA ESERCIZIO |  | INFORMAZIONI    |               |
|---------------------|--|-----------------|---------------|
| ESERCIZIO           | Medium course  | BERSAGLI        | 10 carte      |
| CONTEGGIO           | Comstok  |                 | 4 mini pepper |
| DISTANZE            | 4-22 mt  |                 |               |
| START               | Segnale acustico   |                 |               |
| STOP                | Ultimo colpo   |                 |               |
| PENALITA'           | Regolamento I.P.S.C-F.I.T.D.S.<br>Ultima edizione  | COLPI MINIMI    | 24            |
|                     |  | PUNTI POSSIBILI | 120           |
| START POSITION      | In piedi relax, talloni che toccano gli appositi segni, arma carica in fondina ,colpo non camerato.  |                 |               |
| PROCEDURA           | Al segnale acustico ingaggiare tutti i bersagli any order free style,rispettando fault lines, aperture e gli angoli di sicurezza, parapalle in elevazione 180° in orizzontale, tutte le barricate sono hard cover. |                 |               |

## ESERCIZIO 2



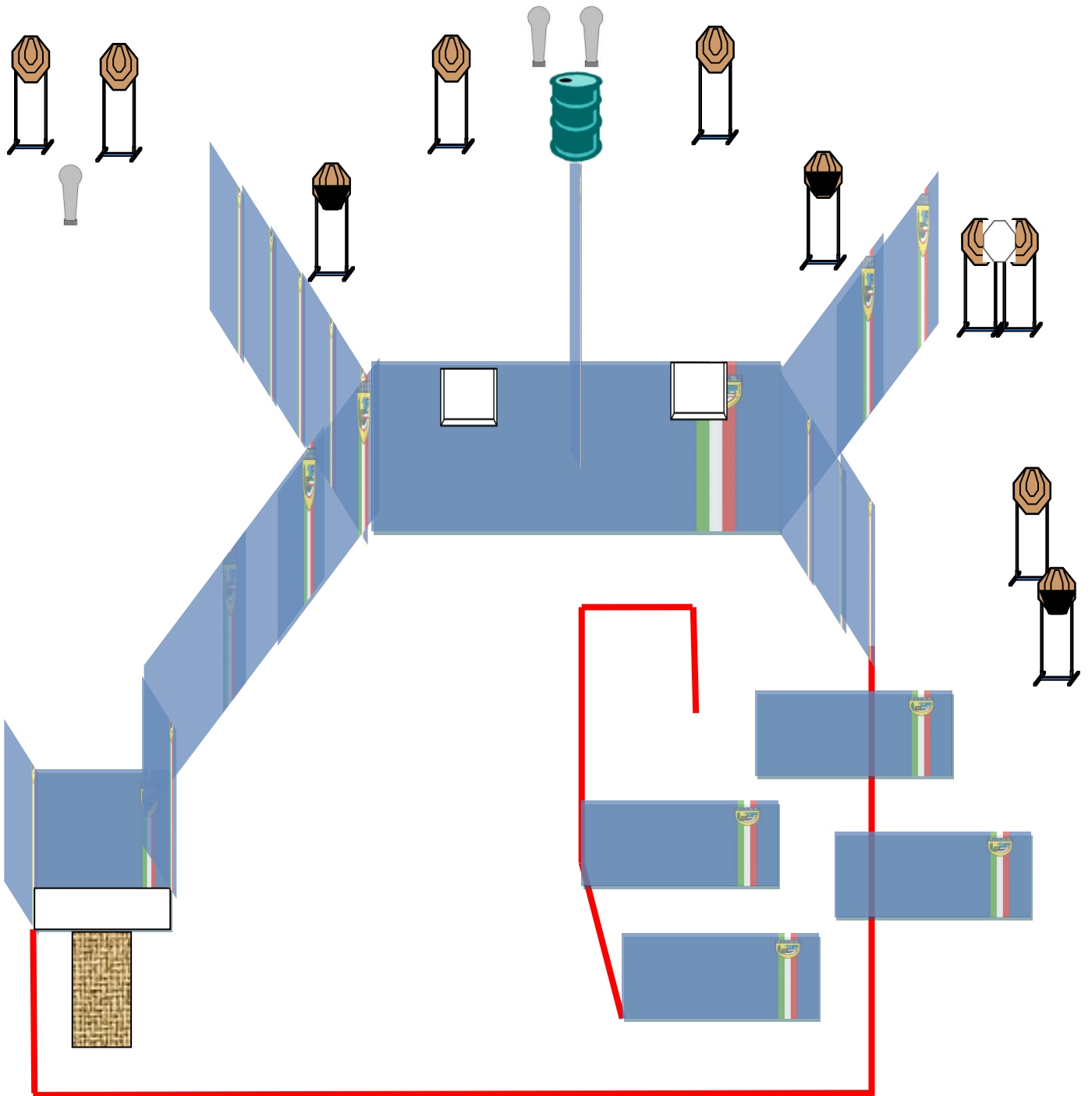
| <b>TIPOLOGIA ESERCIZIO</b> |   | <b>INFORMAZIONI</b>    |                      |
|----------------------------|---|------------------------|----------------------|
| <b>ESERCIZIO</b>           | Short course  | <b>BERSAGLI</b>        | <b>2 carte</b>       |
| <b>CONTEGGIO</b>           | Comstok   |                        | <b>2 pepper</b>      |
| <b>DISTANZE</b>            | 12-15 mt  |                        | <b>3 mini pepper</b> |
| <b>START</b>               | Segnale acustico  |                        |                      |
| <b>STOP</b>                | Ultimo colpo  | <b>COLPI MINIMI</b>    | <b>9</b>             |
| <b>PENALITA'</b>           | Regolamento I.P.S.C-F.I.T.D.S.Ultima edizione   | <b>PUNTI POSSIBILI</b> | <b>45</b>            |
| <b>START POSITION</b>      | In piedi ,mani surrender,arma in fondina in condizione di pronto.   |                        |                      |
| <b>PROCEDURA</b>           | Al segnale acustico ingaggiare tutti i bersagli any order free style,rispettando fault lines,aperture e gli angoli di sicurezza, parapalle in elevazione 180° in orizzontale,tutte le barricate sono hard cover N.B. l'abbattimento dei 2 pepper attivano T1 e T2 |                        |                      |

## ESERCIZIO 3



| TIPOLOGIA ESERCIZIO |   | INFORMAZIONI           |               |
|---------------------|---|------------------------|---------------|
| ESERCIZIO           | Long course   | <b>BERSAGLI</b>        | 12 carte      |
| CONTEGGIO           | Comstok   |                        | 1 pepper      |
| DISTANZE            | 4-15 mt   |                        | 5 mini pepper |
| START               | Segnale acustico  |                        | 1 piatto      |
| STOP                | Ultimo colpo  | <b>COLPI MINIMI</b>    | 31            |
| PENALITA'           | Regolamento I.P.S.C-F.I.T.D.S.ultima edizione   | <b>PUNTI POSSIBILI</b> | 155           |
| START POSITION      | In piedi relax, all'interno della shooting area ,arma in fondina in condizione di pronto in base alle rispettive divisioni  |                        |               |
| PROCEDURA           | Al segnale acustico ingaggiare tutti i bersagli any order free style,rispettando fault lines,aperture e gli angoli di sicurezza,parapalle in elevazione 180° in orizzontale,tutte le barricate sono hard cover N.B. l'abbattimento del pepper attiva T11 l'abbattimento dei mini pepper attivano T8 eT 10 . |                        |               |

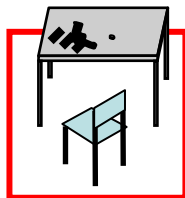
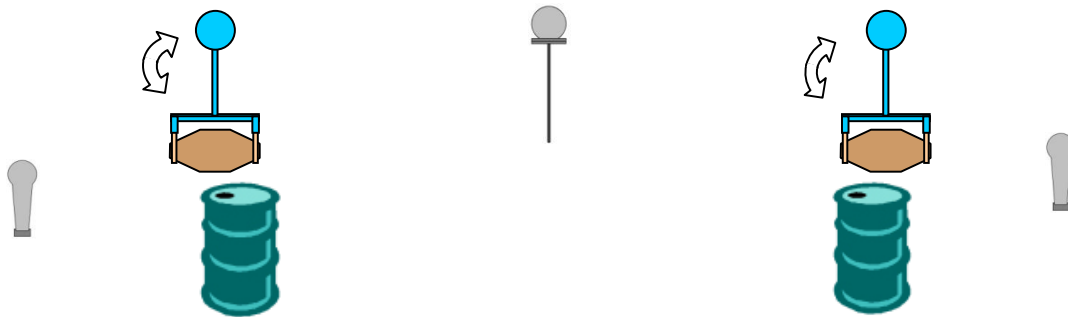
# ESERCIZIO 4



| TIPOLOGIA ESERCIZIO |  | INFORMAZIONI    |               |
|---------------------|--|-----------------|---------------|
| ESERCIZIO           | Medium course  | BERSAGLI        | 10 carte      |
| CONTEGGIO           | Comstok  |                 | 3 mini pepper |
| DISTANZE            | 5-20 mt  |                 | 1 P/T         |
| START               | Segnale acustico   |                 |               |
| STOP                | Ultimo colpo   |                 |               |
| PENALITA'           | Regolamento I.P.S.C-F.I.T.D.S.Ultima edizione  | COLPI MINIMI    | 23            |
|                     |  | PUNTI POSSIBILI | 115           |
| START POSITION      | Disteso a terra,mani sotto il mento,arma in condizione di pronto appoggiata sul ripiano  |                 |               |
| PROCEDURA           | Al segnale acustico ingaggiare tutti i bersagli any order free style,rispettando fault lines,aperture e gli angoli di sicurezza,parapalle in elevazione 180° in orizzontale,tutte le barricate sono hard cover |                 |               |

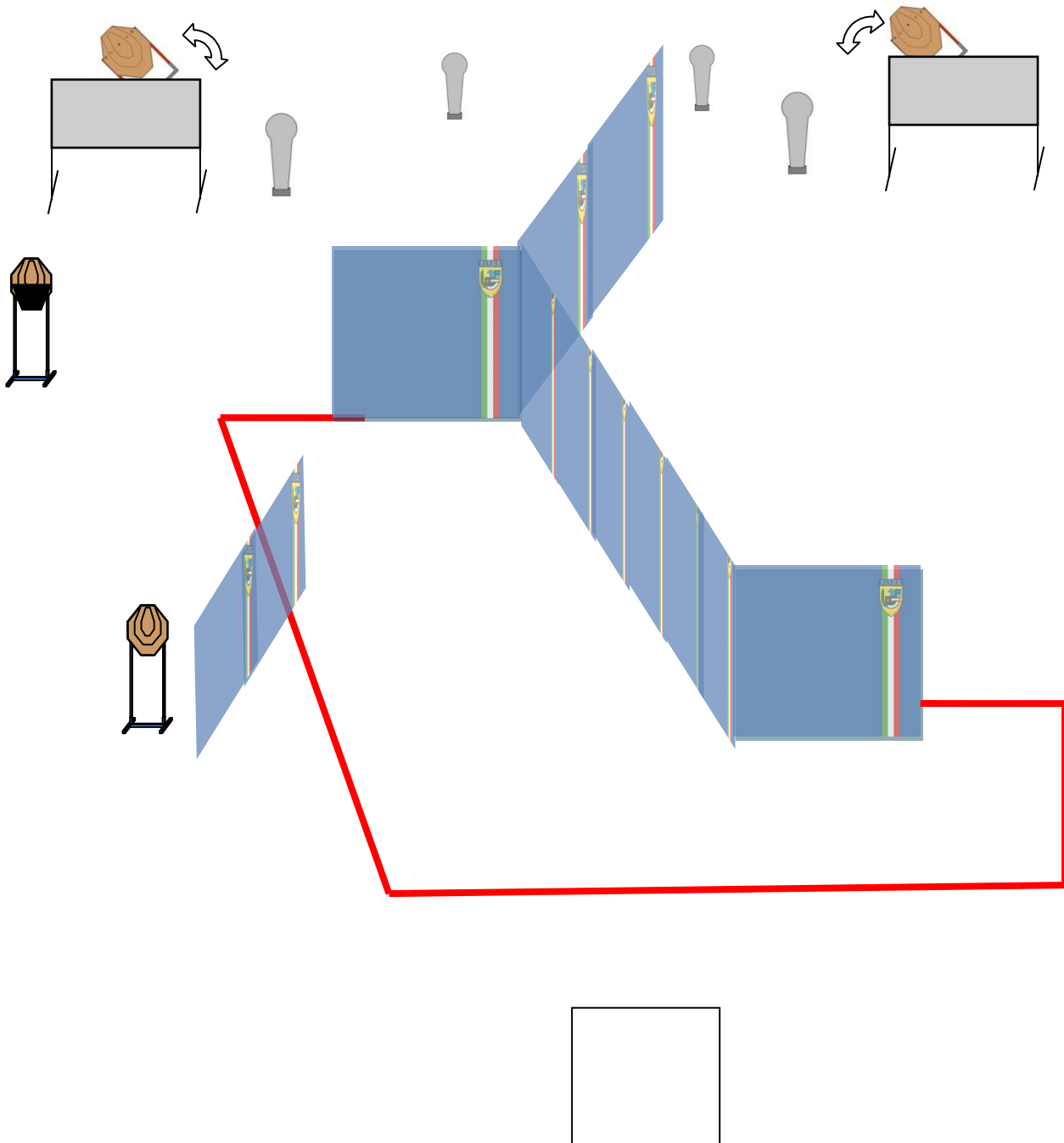


## ESERCIZIO 5



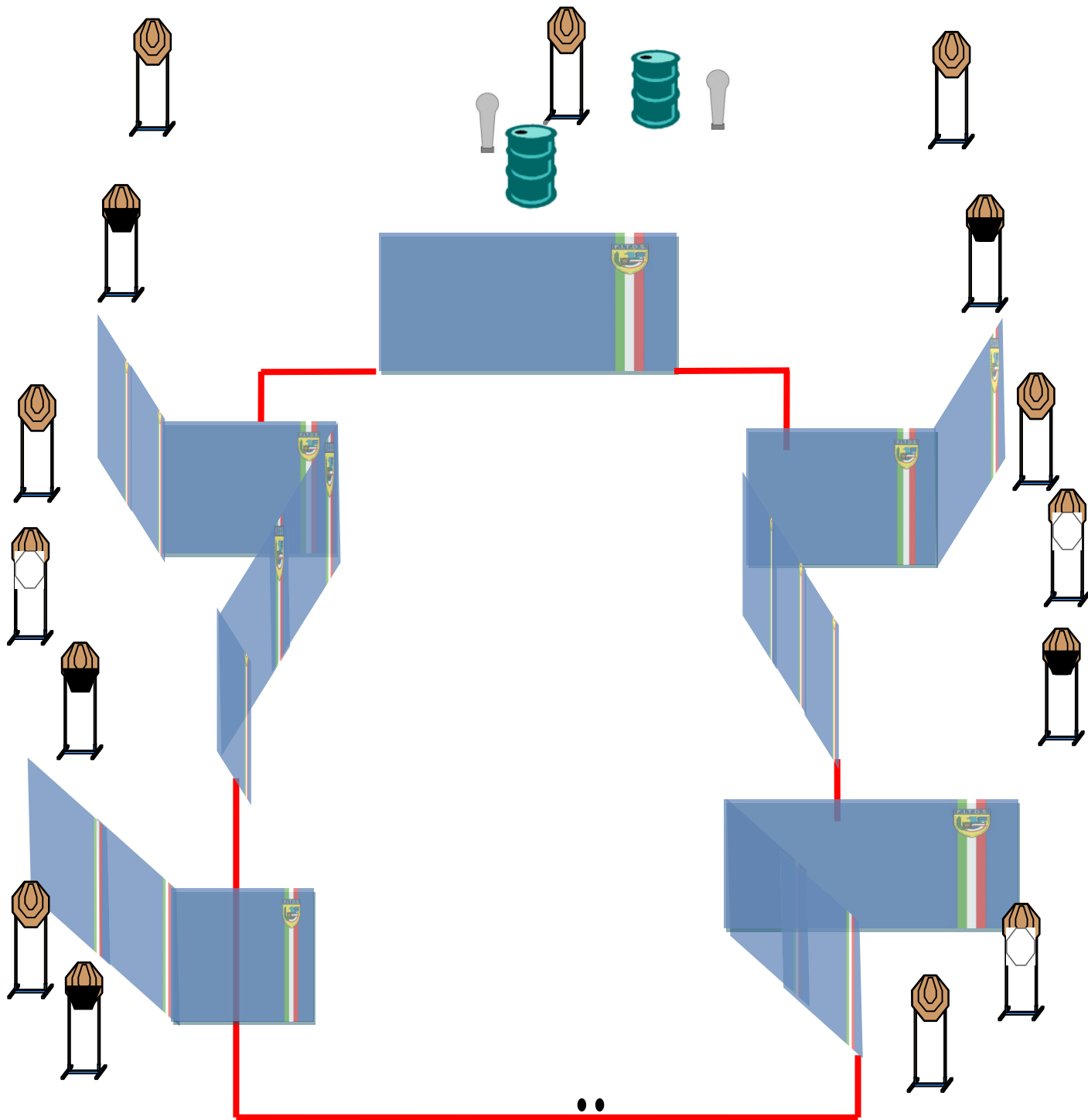
| <b>TIPOLOGIA ESERCIZIO</b> |   | <b>INFORMAZIONI</b>    |                      |
|----------------------------|---|------------------------|----------------------|
| <b>ESERCIZIO</b>           | Short course  | <b>BERSAGLI</b>        | <b>2 carte</b>       |
| <b>CONTEGGIO</b>           | Comstok   |                        | <b>3 piatti</b>      |
| <b>DISTANZE</b>            | 12-15 mt  |                        | <b>2 mini pepper</b> |
| <b>START</b>               | Segnale acustico  |                        |                      |
| <b>STOP</b>                | Ultimo colpo  | <b>COLPI MINIMI</b>    | <b>9</b>             |
| <b>PENALITA'</b>           | Regolamento I.P.S.C-F.I.T.D.S Ultima edizione   | <b>PUNTI POSSIBILI</b> | <b>45</b>            |
| <b>START POSITION</b>      | Seduti sulla sedia,mani che toccano gli appositi segni,arma sul tavolo scarica,tutti i caricatori che si intendono utilizzare ,sul tavolo   |                        |                      |
| <b>PROCEDURA</b>           | Al segnale acustico ingaggiare tutti i bersagli any order free style,rispettando fault lines,aperture e gli angoli di sicurezza,parapalle in elevazione 180° in orizzontale,tutte le barricate sono hard cover<br>N.B. l'abbattimento dei 2 piatti attivano T1 e T2 |                        |                      |

## ESERCIZIO 6



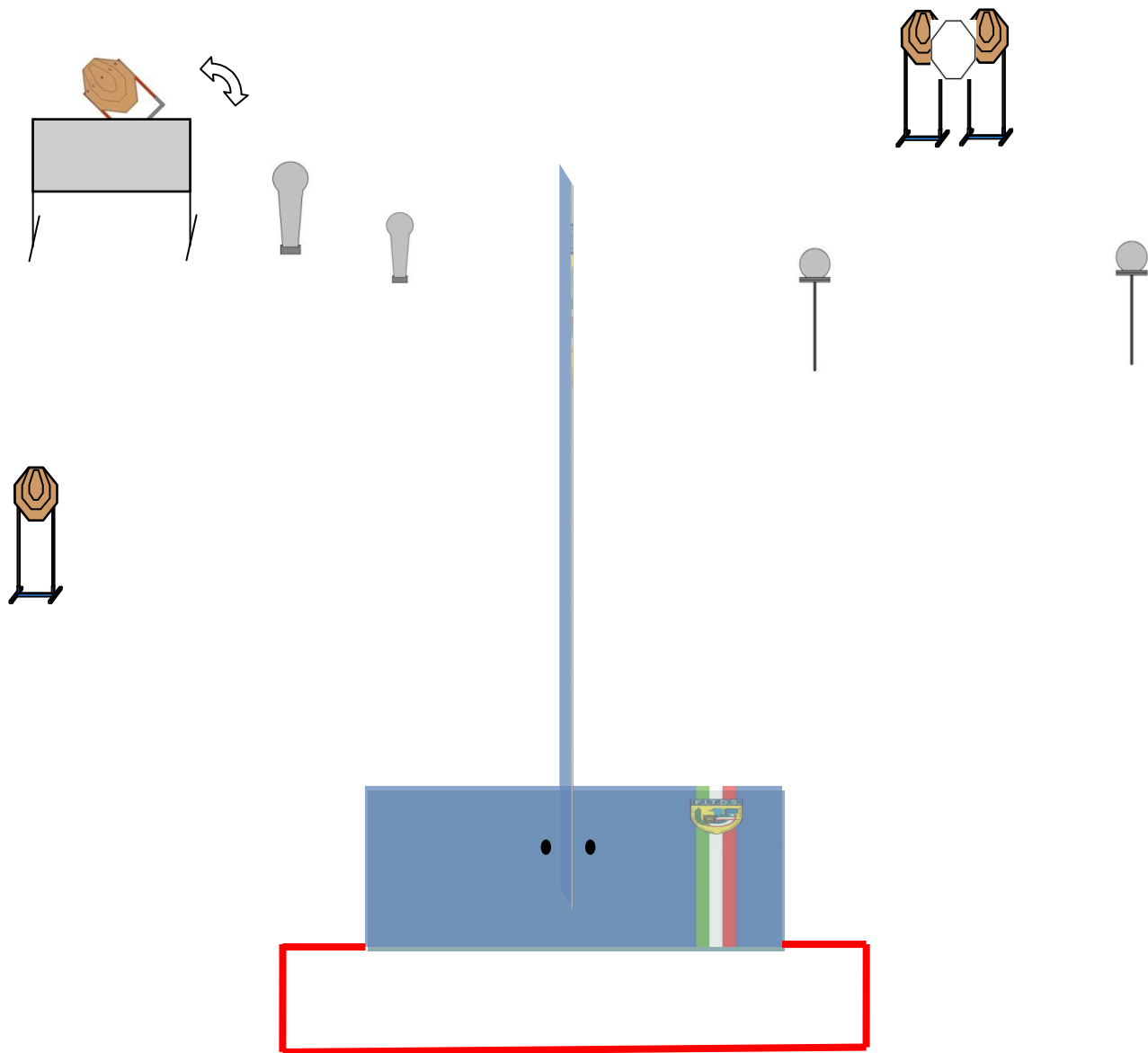
| TIPOLOGIA ESERCIZIO |  | INFORMAZIONI    |               |
|---------------------|--|-----------------|---------------|
| ESERCIZIO           | short course   | BERSAGLI        | 4 carte       |
| CONTEGGIO           | Comstok  |                 | 2 mini pepper |
| DISTANZE            | 7-15 mt  |                 | 2 pepper      |
| START               | Segnale acustico   |                 |               |
| STOP                | Ultimo colpo   | COLPI MINIMI    | 12            |
| PENALITA'           | Regolamento I.P.S.C-F.I.T.D.S Ultima edizione  | PUNTI POSSIBILI | 60            |
| START POSITION      | In piedi relax all'interno della shooting area, arma in fondina in condizione di pronto in base alle rispettive divisioni  |                 |               |
| PROCEDURA           | Al segnale acustico ingaggiare tutti i bersagli any order free style,rispettando fault lines,aperture e gli angoli di sicurezza,parapalle in elevazione 180° in orizzontale,tutte le barricate sono hard cover .NB l'abbattimento dei pepper attivano T 3 e T6 |                 |               |

# ESERCIZIO 7



| TIPOLOGIA ESERCIZIO |  | INFORMAZIONI    |               |
|---------------------|--|-----------------|---------------|
| ESERCIZIO           | Long course  | BERSAGLI        | 15 carte      |
| CONTEGGIO           | Comstok  |                 | 2 mini pepper |
| DISTANZE            | 5-20 mt  |                 | 3 P/T         |
| START               | Segnale acustico   |                 |               |
| STOP                | Ultimo colpo   | COLPI MINIMI    | 32            |
| PENALITA'           | Regolamento I.P.S.C-F.I.T.D.S Ultima edizione  | PUNTI POSSIBILI | 160           |
| START POSITION      | In piedi relax, talloni che toccano gli appositi segni, arma in fondina in condizione di pronto in base alle rispettive divisioni  |                 |               |
| PROCEDURA           | Al segnale acustico ingaggiare tutti i bersagli any order free style, rispettando fault lines, aperture e gli angoli di sicurezza, parapalle in elevazione 180° in orizzontale, tutte le barricate sono hard cover |                 |               |

## ESERCIZIO 8



| <b>TIPOLOGIA ESERCIZIO</b> |  | <b>INFORMAZIONI</b>    |                      |
|----------------------------|--|------------------------|----------------------|
| <b>ESERCIZIO</b>           | Short course   | <b>BERSAGLI</b>        | <b>4 carte</b>       |
| <b>CONTEGGIO</b>           | Comstok  |                        | <b>1 pepper</b>      |
| <b>DISTANZE</b>            | 12-16 mt   |                        | <b>1 mini pepper</b> |
| <b>START</b>               | Segnale acustico   |                        | <b>2 piatti</b>      |
|                            |  |                        | <b>1 P/T</b>         |
| <b>STOP</b>                | Ultimo colpo   | <b>COLPI MINIMI</b>    | <b>12</b>            |
| <b>PENALITA'</b>           | Regolamento I.P.S.C-F.I.T.D.S Ultima edizione  | <b>PUNTI POSSIBILI</b> | <b>60</b>            |
| <b>START POSITION</b>      | In piedi mani che toccano gli appositi segni, arma in fondina in condizione di pronto in base alle rispettive divisioni  |                        |                      |
| <b>PROCEDURA</b>           | Al segnale acustico e con la sola mano forte ingaggiare tutti i bersagli any order free style, rispettando fault lines, aperture e gli angoli di sicurezza, parapalle in elevazione 180° in orizzontale, tutte le barricate sono hard cover NB. L'abbattimento del pepper attiva T 1 |                        |                      |

## STAGE PROFILE

| <b>STAGE</b> | <b>COLPI</b> | <b>PUNTI</b> | <b>CARTE</b> | <b>PIATTI</b> | <b>MINI<br/>PEPPER</b> | <b>PEPPER</b> | <b>P/T</b> | <b>%</b>     |
|--------------|--------------|--------------|--------------|---------------|------------------------|---------------|------------|--------------|
| <b>1</b>     | <b>24</b>    | <b>120</b>   | <b>10</b>    | <b>0</b>      | <b>4</b>               | <b>0</b>      | <b>0</b>   | <b>15,78</b> |
| <b>2</b>     | <b>9</b>     | <b>45</b>    | <b>2</b>     | <b>0</b>      | <b>3</b>               | <b>2</b>      | <b>0</b>   | <b>5,92</b>  |
| <b>3</b>     | <b>31</b>    | <b>155</b>   | <b>12</b>    | <b>1</b>      | <b>5</b>               | <b>1</b>      | <b>0</b>   | <b>20.40</b> |
| <b>4</b>     | <b>23</b>    | <b>115</b>   | <b>10</b>    | <b>0</b>      | <b>3</b>               | <b>0</b>      | <b>1</b>   | <b>15.13</b> |
| <b>5</b>     | <b>9</b>     | <b>45</b>    | <b>2</b>     | <b>3</b>      | <b>2</b>               | <b>0</b>      | <b>0</b>   | <b>5,92</b>  |
| <b>6</b>     | <b>12</b>    | <b>60</b>    | <b>4</b>     | <b>0</b>      | <b>2</b>               | <b>2</b>      | <b>0</b>   | <b>7.90</b>  |
| <b>7</b>     | <b>32</b>    | <b>160</b>   | <b>15</b>    | <b>0</b>      | <b>2</b>               | <b>0</b>      | <b>3</b>   | <b>21.05</b> |
| <b>8</b>     | <b>12</b>    | <b>60</b>    | <b>4</b>     | <b>2</b>      | <b>1</b>               | <b>1</b>      | <b>1</b>   | <b>7.90</b>  |
| <b>TOT.</b>  | <b>152</b>   | <b>760</b>   | <b>59</b>    | <b>6</b>      | <b>22</b>              | <b>6</b>      | <b>5</b>   | <b>100%</b>  |