

# ***19° Trofeo Città di Uboldo***

Valevole per il Campionato Italiano 2015 Fascia B

***Area 1***



***23 -24 Maggio 2015  
Uboldo (VA)***

**MATCH DIRECTOR:** Nicola Rutigliano

**RANGE MASTER:** A cura della S.A.F.R.O.

**Email:** Uboldoshooting@tiscali.it;

**ISCRIZIONI:** mediante sistema telematico MA.RE (<http://www.fitds.it/iscrizioni/>)

**MUNIZIONI:** A cura di ogni singolo tiratore. Libero il tipo di palla.

**REGOLAMENTO:** IPSC - FITDS (ultime edizioni)

**ESERCIZI:** 8 stage. Per motivi di sicurezza potranno essere modificati nella realizzazione.

**ORARIO GARA:** PRIMO TURNO= ore 08.00 – 12.00 SECONDO TURNO= ore 12.30 - 15.30

## **HOTEL**

**DELLA ROTONDA:** +39-0296703232 – Saronno (VA) via Novara n.53. (all'uscita autostradale Saronno);

**CONCORDE:** +39-029682317 Fax +39-029681002 Gerenzano (VA) via Clerici n.97/A;


**ANTICO ALBERGO MADONNA:** +39-0331454949 Legnano (MI) C.so Sempione nr.123;

**2C HOTEL:** +39-0331440159 Legnano (MI) V.Colli di S Erasmo.



### ***MATCH PROFILE***

<b>STAGE</b>	<b>TIPO</b>	<b>CONTEGGIO</b>	<b>COLPI</b>	<b>PUNTI</b>	<b>STAGE FACTOR</b>
1	Medium Course	Comstock	20	100	28.6%
2	Short Course	Comstock	12	60	17.16%
3	Short Course	Comstock	9	45	12,87%
4	Long Course	Comstock	28	140	40.04%
5	Long Course	Comstock	30	150	42.9%
6	Medium Course	Comstock	16	80	22.88%
7	Medium Course	Comstock	19	95	27.17%
8	Short Course	Comstock	9	45	12.87%
			<b>143</b>	<b>715</b>	<b>100%</b>

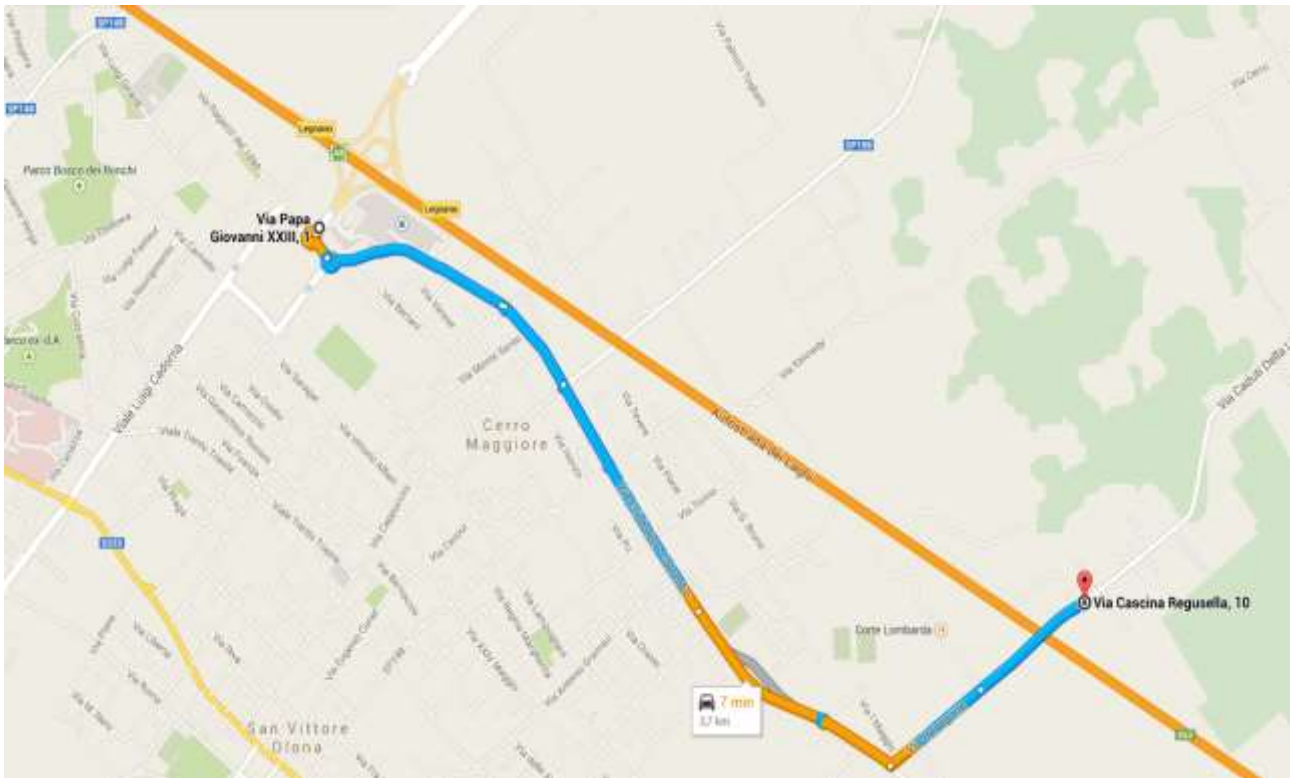


---

MILANO 2015

# ATTENZIONE!!!

## INDICAZIONI PER IL NUOVO INGRESSO AL CAMPO DI TIRO



- Uscita autostrada Legnano, seguire indicazioni per Legnano;
- Alla 1° rotatoria svoltare alla seconda uscita seguendo l'indicazione Cerro maggiore
- 2° rotatoria svoltare alla terza uscita in Via Turati, seguendo le indicazioni per Cerro Maggiore
- Percorrere tutta Via Turati fino alla piccola rotatoria e proseguire dritto in Via Colombo
- Proseguire dritto su Via Colombo che diventerà Via IV Novembre
- Svoltare a sinistra in Via Resegone e proseguire dritto in Via Cascina Regusella
- Superato il ponte dell'autostrada svoltare a sinistra per l'ingresso al campo

L'indirizzo dell'ingresso al campo è via Cascina Regusella 10, Uboldo (VA)

# 19° Trofeo Città di Uboldo

## Stage 1

**START POSITION:** All'interno della shooting area. Talloni che toccano gli appositi segni.  
Arma carica in fondina a seconda delle Divisioni.

### PROCEDURA

Al segnale acustico, ingaggiare quando visibili tutti i bersagli, any order free style all'interno dell'area designata

**TARGETS:** 9 Classic targets, 2 mini PP, 1 Penalty

**DISTANZE:** 2-25 mt.

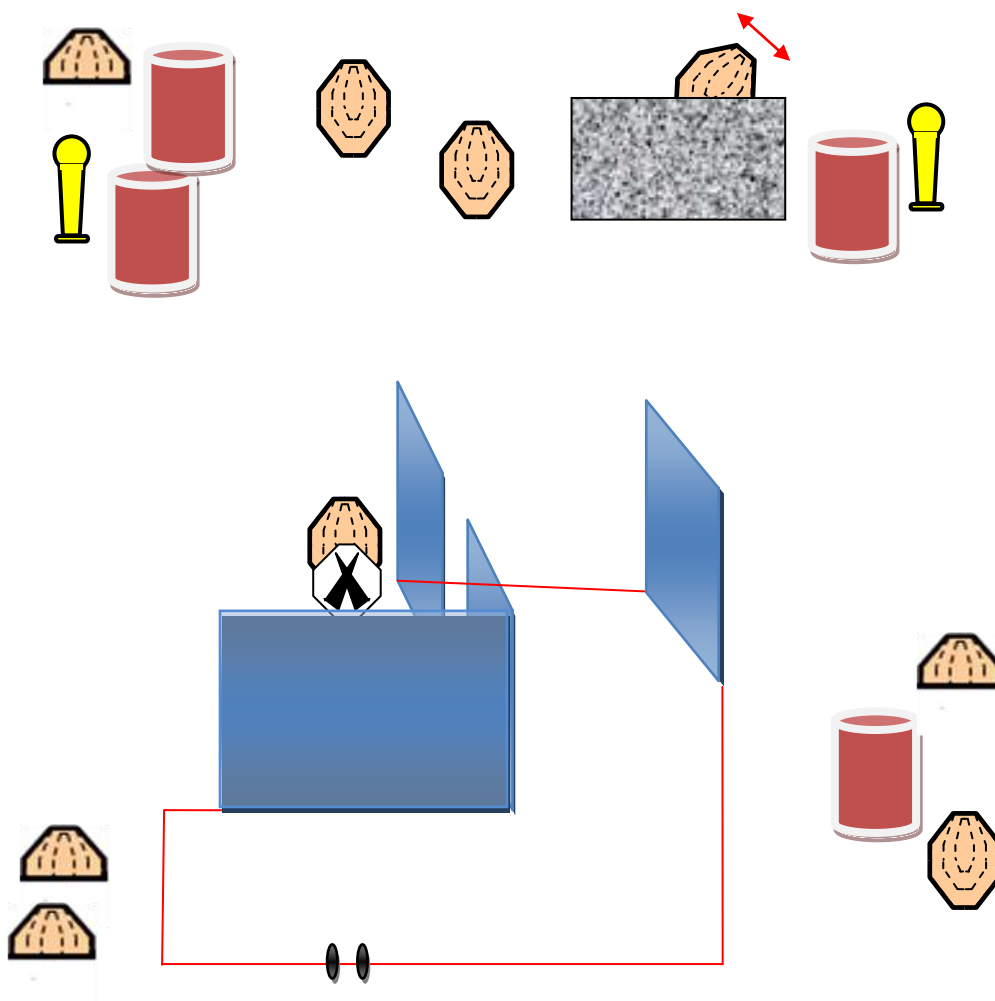
**PUNTI POSSIBILI:** 100 punti;

**COLPI MINIMI:** 20 colpi;

**START-STOP:** Segnale acustico – ultimo colpo;

**PENALITA':** Regolamento IPSC FITDS attualmente in vigore

**ANGOLI DI SICUREZZA:** 180 laterale, parapalle in verticale.



**NOTE:** Tutte le barricate sono Hard Cover

# 19° Trofeo Città di Uboldo

## Stage 2

**START POSITION:** Relax all'interno della shooting area.

Arma carica in fondina a seconda delle Divisioni.

### PROCEDURA

Al segnale acustico, ingaggiare quando visibili tutti i bersagli, any order free style all'interno dell'area designata

**TARGETS:** 6 Classic Targets, 2 Penalty

**DISTANZE:** 3 - 22 mt.

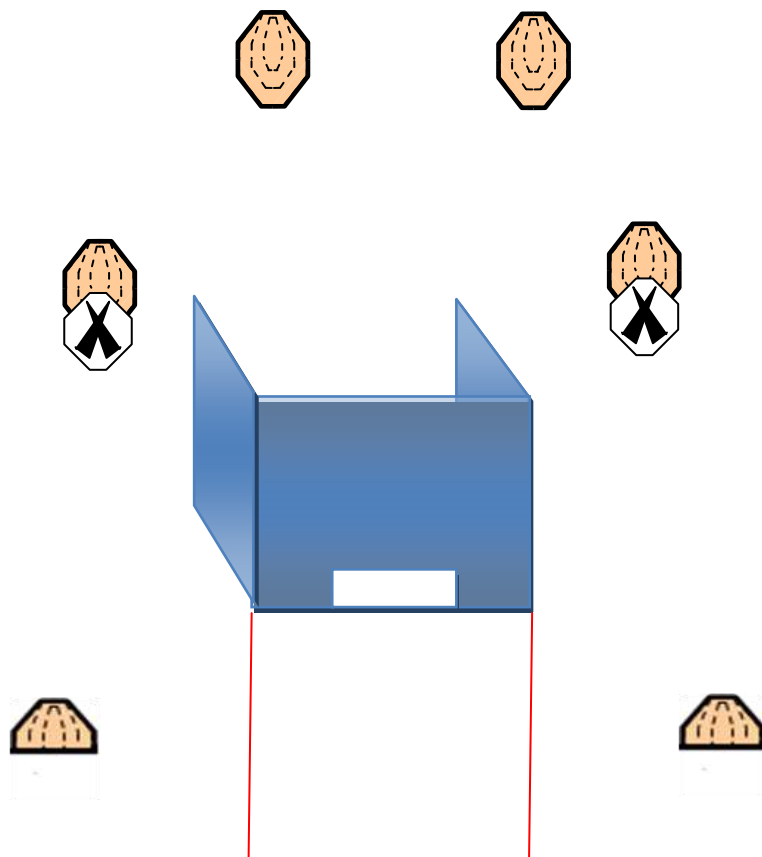
**PUNTI POSSIBILI:** 60 punti;

**COLPI MINIMI:** 12 colpi;

**START-STOP:** Segnale acustico – ultimo colpo;

**PENALITA':** Regolamento IPSC attualmente in vigore

**ANGOLI DI SICUREZZA:** 180 laterale, parallele in verticale



**NOTE:** Tutte le barricate sono Hard Cover

# 19° Trofeo Città di Uboldo

## Stage 3

**START POSITION:** Seduti sul cavallo entrambi le mani che impugnano le briglie.  
Arma scarica in fondina caricatore inserito.

### PROCEDURA

Al segnale acustico, ingaggiare quando visibili tutti i bersagli, any order free style all'interno dell'area designata con la sola **MANO FORTE**. Durante l'esecuzione dell'esercizio la mano debole dovrà impugnare la briglia.

**TARGETS:** 3 Classic Targets, 2 Penalty, 3 Plate

**DISTANZE:** 3 - 15 mt.


**PUNTI POSSIBILI:** 45 punti;

**COLPI MINIMI:** 9 colpi;

**START-STOP:** Segnale acustico – ultimo colpo;

**PENALITA':** Regolamento IPSC attualmente in vigore

**ANGOLI DI SICUREZZA:** 180 laterale, parallele in verticale



**NOTE:** Tutte le barricate sono Hard Cover

# 19° Trofeo Città di Uboldo

## Stage 4

**START POSITION:** Relax all'interno della shooting area.

Arma carica in fondina a seconda delle Divisioni.

### PROCEDURA

Al segnale acustico, ingaggiare quando visibili tutti i bersagli, any order free style all'interno dell'area designata.

**TARGETS:** 11 Classic targets; 1 PP, 5 Plate, 1 Penalty

**DISTANZE:** 5 - 20 mt.

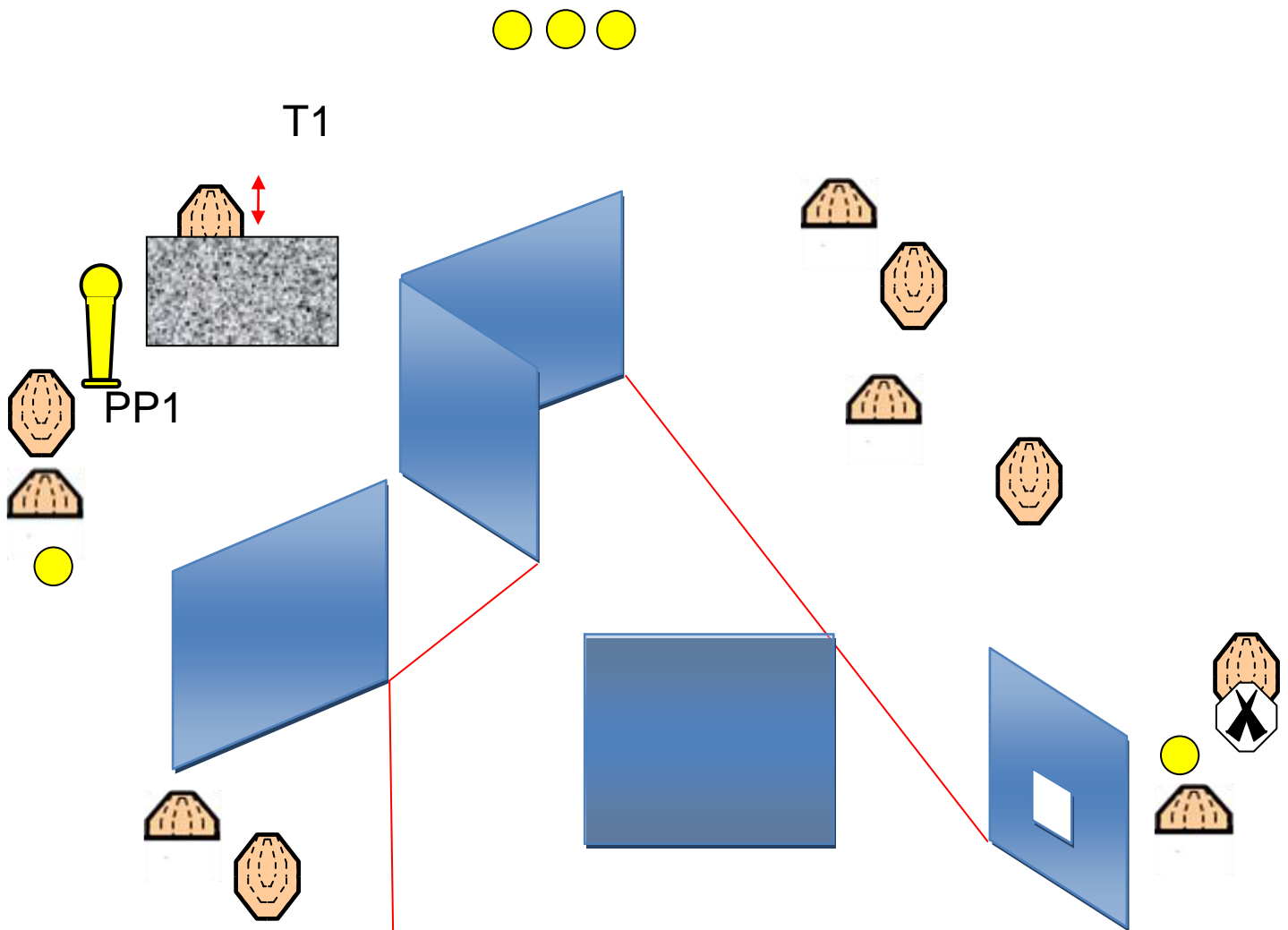
**PUNTI POSSIBILI:** 140 punti;

**COLPI MINIMI:** 28 colpi

**START-STOP:** Segnale acustico – ultimo colpo;

**PENALITA':** Regolamento IPSC FITDS attualmente in vigore

**ANGOLI DI SICUREZZA:** 180 laterale, parallele in verticale.



**NOTE:** Tutte le barricate sono Hard Cover. PP1 abbattuto aziona T1

# 19° Trofeo Città di Uboldo

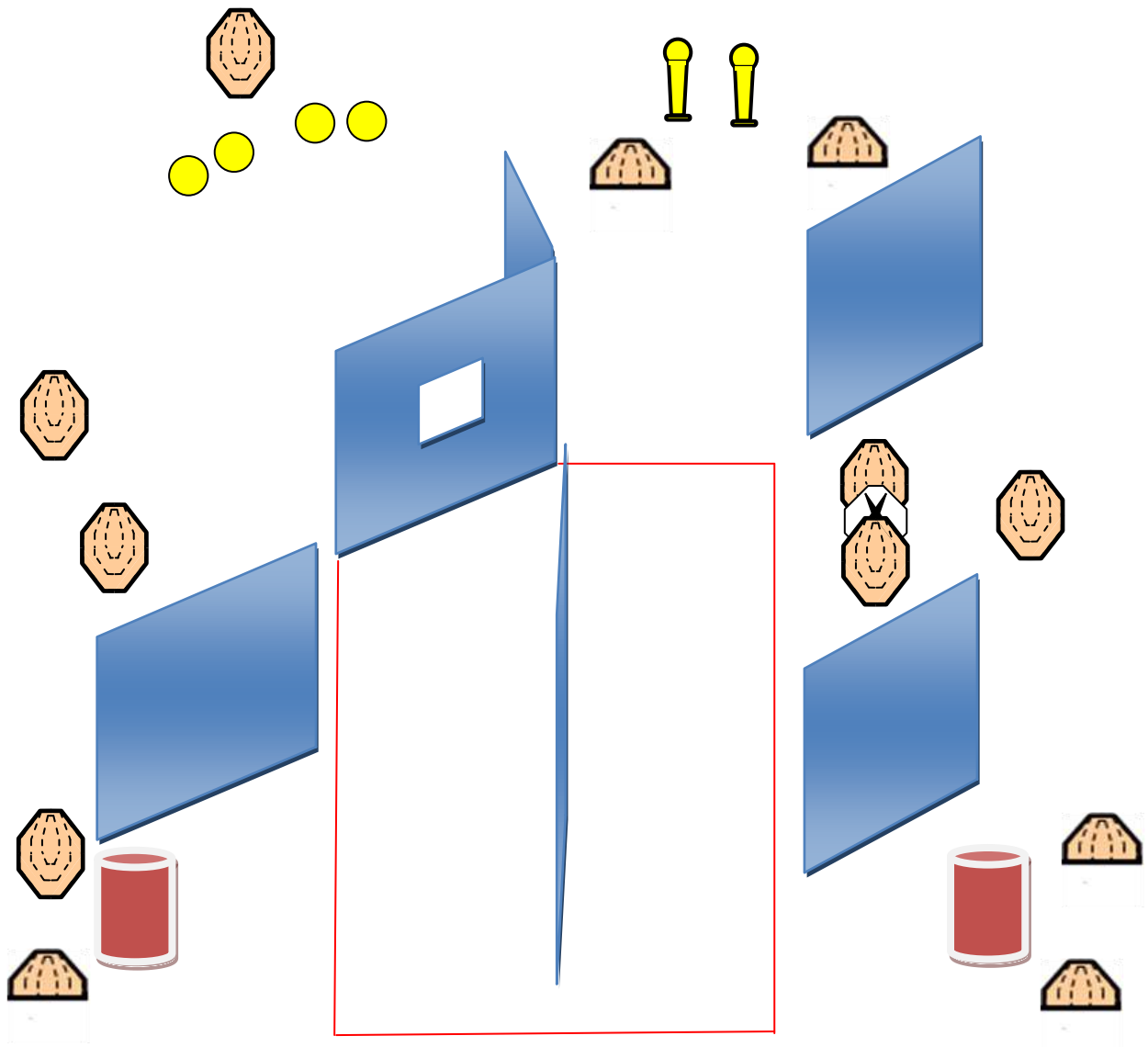
## Stage 5

**START POSITION:** Relax all'interno della shooting area.  
Arma carica in fondina a seconda delle Divisioni.

### PROCEDURA

Al segnale acustico, ingaggiare quando visibili tutti i bersagli, any order free style all'interno dell'area designata

**TARGETS:** 12 Classic targets, 1 Penalty, 4 plate, 2 mini PP  
**DISTANZE:** 2-20 mt.  
**PUNTI POSSIBILI:** 150 punti;  
**COLPI MINIMI:** 30 colpi;  
**START-STOP:** Segnale acustico – ultimo colpo;  
**PENALITA':** Regolamento IPSC FITDS attualmente in vigore  
**ANGOLI DI SICUREZZA:** 180 laterale, parapalle in verticale.



**NOTE:** Tutte le barricate sono Hard Cover



# 19° Trofeo Città di Uboldo


## Stage 6

**START POSITION:** Mani che toccano gli appositi segni come mostrato.  
Arma scarica in fondina, tutti i caricatori in buffetteria.

### PROCEDURA

Al segnale acustico, ingaggiare quando visibili tutti i bersagli, any order free style all'interno dell'area designata

**TARGETS:** 6 Classic targets, 2 mini PP, 2 Plate, 2 Penalty  
**DISTANZE:** 8 - 18 mt.  
**PUNTI POSSIBILI:** 80 punti;  
**COLPI MINIMI:** 16 colpi;  
**START-STOP:** Segnale acustico – ultimo colpo;  
**PENALITA':** Regolamento IPSC FITDS attualmente in vigore  
**ANGOLI DI SICUREZZA:** 180 laterale, parapalle in verticale.



**NOTE:** PP1 abbattuto aziona il Penalty

# 19° Trofeo Città di Uboldo

## Stage 7

**START POSITION:** All'interno della shooting area, punte dei piedi che toccano gli appositi segni.  
Arma carica in fondina a secondo delle Divisioni.

### PROCEDURA

Al segnale acustico, ingaggiare quando visibili tutti i bersagli any order free style all'interno dell'area designata

**TARGETS:** 9 Classic targets, 1 Mini PP, 1 Penalty

**DISTANZE:** 5 - 25 mt.

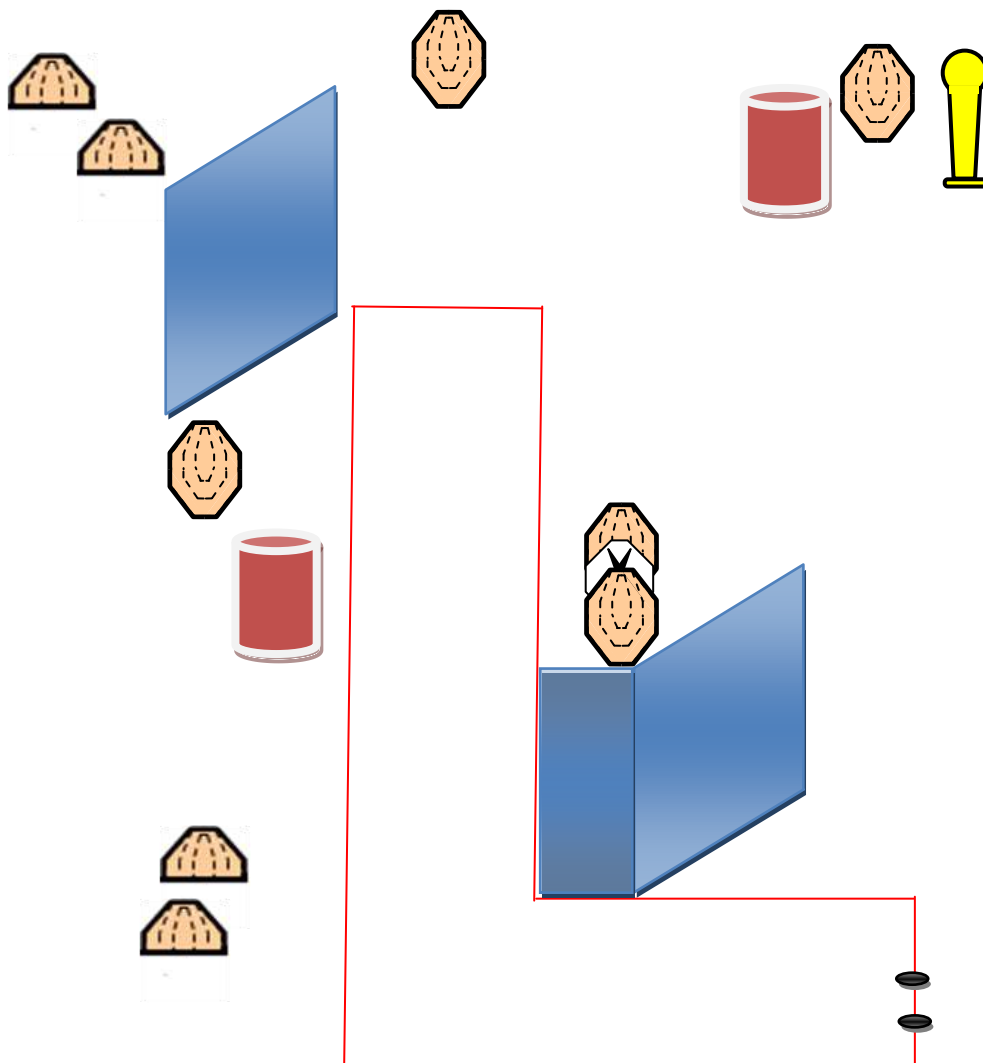
**PUNTI POSSIBILI:** 95 punti;

**COLPI MINIMI:** 19 colpi;

**START-STOP:** Segnale acustico – ultimo colpo;

**PENALITA':** Regolamento IPSC FITDS attualmente in vigore

**ANGOLI DI SICUREZZA:** 180 laterale, parapalle in verticale.



**NOTE:**

# 19° Trofeo Città di Uboldo

## Stage 8

**START POSITION:** Relax all'interno del box.

Arma carica in fondina a secondo delle Divisioni.

### PROCEDURA

Al segnale acustico, ingaggiare quando visibili tutti i bersagli all'interno del box con almeno un colpo per sagoma. E' obbligatorio effettuare un CAMBIO CARICATORE dopo il primo colpo e prima dell'ultimo.

**TARGETS:** 9 Classic targets, 5 Penalty

**DISTANZE:** 10 - 25 mt.

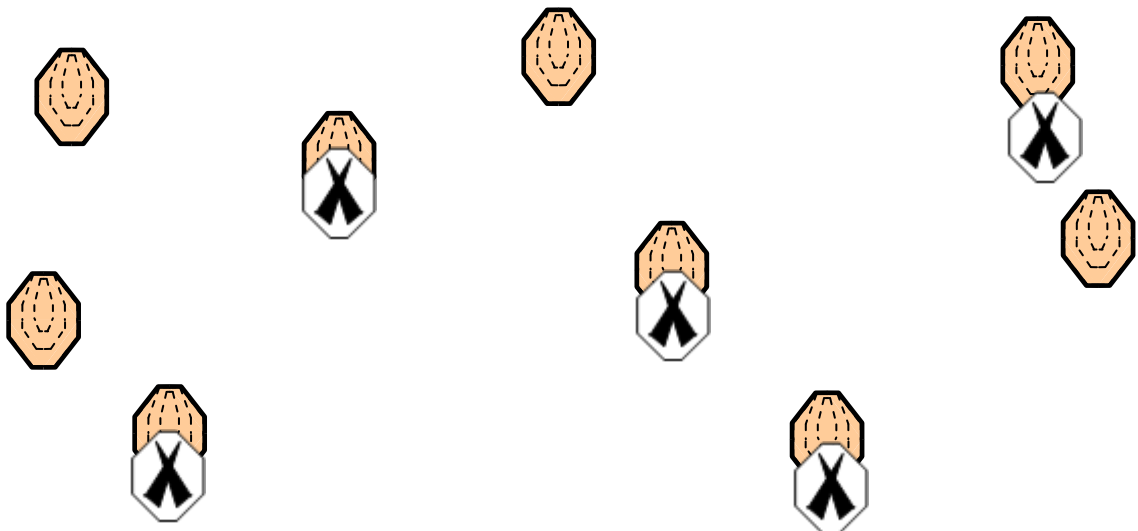
**PUNTI POSSIBILI:** 45 punti;

**COLPI MINIMI:** 9 colpi;

**START-STOP:** Segnale acustico – ultimo colpo;

**PENALITA':** Regolamento IPSC FITDS attualmente in vigore

**ANGOLI DI SICUREZZA:** 180 laterale, parapalle in verticale.



**NOTE:**