

2^a Memorial Tomasino CASULA



Sempre uno di Noi



GALLURA SHOOTING CLUB

“ ARZACHENA ”

ORGANIZZA

2[^] Memorial

Tomasino CASULA

1[^] Prova di Campionato Italiano “Fascia B”

MACROAREA 6

Arzachena (OT) 03-04 MAGGIO 2014

- ORGANIZZAZIONE** : GALLURA SHOOTING CLUB “ARZACHENA”
- LUOGO** : campo di tiro Arzachena (OT) Loc. Li Codd’ Altì snc
- ISCRIZIONE** : obbligatoriamente per via telematica sul sito www.fitds.it
- MUNIZIONI** : libero l’uso di ogni tipo di palla. Non ci sarà la possibilità di acquistare le munizioni sul campo di gara.
- REGOLAMENTO** : sarà valido il Regolamento I.P.S.C. ultima edizione e F.I.T.D.S.
- PERCORSI** : n. 8 (otto) esercizi per un totale di **158** colpi minimi.
Gli stessi potranno essere modificati durante la realizzazione per motivi di sicurezza.
- ARMI** : Come da Regolamento
- ORARI GARA** : domenica 04 Maggio 2014 ritrovo ore **09:30** inizio gara ore **10:00**
- STAFF ARBITRALE** : a cura della **S.A.F.R.O.**
Lo Staff Arbitrale spara sabato 03 maggio 2014 ritrovo ore 13.30 inizio gara ore 14.00
- MATCH DIRECTOR** : **Gianni STARA**

Per info contattare: Gianni STARA cell. 335*7524111 info@gallurashootingclub.com

SUL CAMPO SARA’ PRESENTE UN PUNTO DI RISTORO



Match Profile

Stage	Tipo	Conteggio	Colpi	Targets	D.T.	Piatti	Pepper	Penalty	Punti	Percentuali
1	Long	Comstock	32	15			2		160	20
2	Medium	Comstock	23	11		1			115	15
3	Short	Comstock	12	6					60	8
4	Short	Comstock	12	4		2	2		60	8
5	Short	Comstock	12	5		2		1	60	7
6	Medium	Comstock	24	11		1	1	2	120	14
7	Short	Comstock	12	5		1	1	2	60	8
8	Long	Comstock	31	14			3		155	20
Tot			158	71		7	9	5	790	100%

COME RAGGIUNGERCI
SEGUIRE SEGNALETICA VERTICALE GIALLO - NERO
CAMPO DI TIRO DINAMICO GALLURA SHOOTING CLUB

GPS N 41°06.354 – E 9°19.016'



Percorrere la S.S. 125 con direzione Olbia – Arzachena, dopo il 19 Km si arriva all'imbocco della rotatoria Costa Smeralda, prendere la terza uscita, seguire l'indicazione Palau - Santa Teresa Gallura – Bassacutena, inizio circonwallazione di Arzachena. Si arriva alla secondo rotatoria, prendere la seconda uscita, indicazioni Palau – Bassacutena, si giunge all'incrocio con la S.P. 115, svoltare a sinistra per Bassacutena. Percorre la S.P. 115 direzione Bassacutena per 4,4 Km, si troverà il cartello di colore bianco con scritta "Tiro a Volo", svoltare a destra proseguire per 3,5 Km, al successivo incrocio svoltare a destra, percorsi 300 metri si trova l'ingresso zona campo sulla destra. Percorrere altri 600 metri, arrivo.



GALLURA SHOOTING CLUB “ ARZACHENA ”

H O T E L

- Hotel Casa Mia, Viale Costa Smeralda nr 3, Arzachena (OT) tel 0789*82790, www.hotelcasamia.it
- Agriturismo Tenuta Pilastru indirizzo: località PILASTRU a 5 Km da Arzachena sulla strada per Bassacutena Tel. 0789*82936 cell. 333*7036648, e mail info@tenutapilastru.it www.tenutapilastru.com .
- Bed & Breakfast “PUNTA SIRENELLA” Strada Provinciale Olbia – Golfo Aranci, SUL MARE, cell. 349*6199183 – cell. 347*9636188, e mail puntasirenella@gmail.com
- Agriturismo L’Abba Maistra, a cinque minuti dal campo di tiro, Località Nicola Calta 07021 Arzachena, tel e fax 0789*844092 cell. 338*2129548.
- Bed & Breakfast “La Mesenda” azienda agrituristica Loc. Malchittu S.S. 125 km 322 Arzachena (OT) tel 0789*81950 cell. 3381586299 (Mario), e mail info@lamesenda.com www.lamesenda.com .
- Hotel Piccada, Palau (SS) Via Degli Asfodeli nr. 6 07020 Palau (OT), tel e fax 0789*709344, www.hotelpiccada.com e-mail: info@hotelpiccada.com .
- Agriturismo “Terre di l’Alcu ” azienda agricola biologica, strada Arzachena – Bassacutena (SP 115), cell. 3396424388, www.terredilalcu.it .

STAGE 1

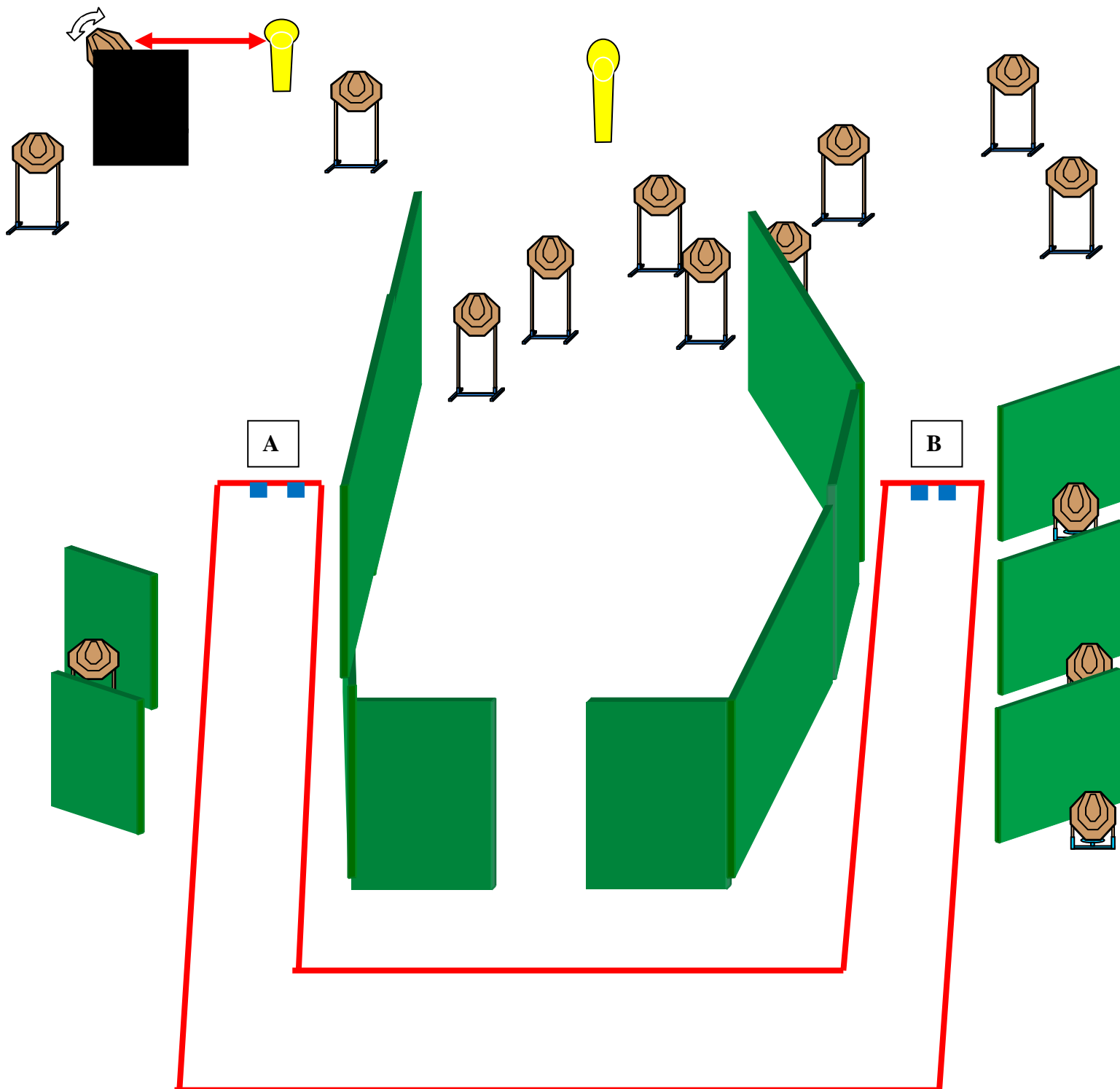
START POSITION - PROCEDURA

Posizione: Relax, punta dei piedi che toccano gli appositi segni a scelta lato "A" o "B", come mostrato. Arma carica come da divisione in fondina.

Procedura: Al segnale acustico il tiratore ingaggia i bersagli any order free style, all'interno dell'area designata.

INFORMAZIONI ESERCIZIO

Bersagli 15 classic targets, 1 MP, 1 PP
Colpi Minimi 32
Punti Massimi 160
Distanza 2 - 18 mt
Start-Stop Segnale Acustico - Ultimo Colpo
Penalità: Regolamento IPSC-FITDS ultima edizione



STAGE 2

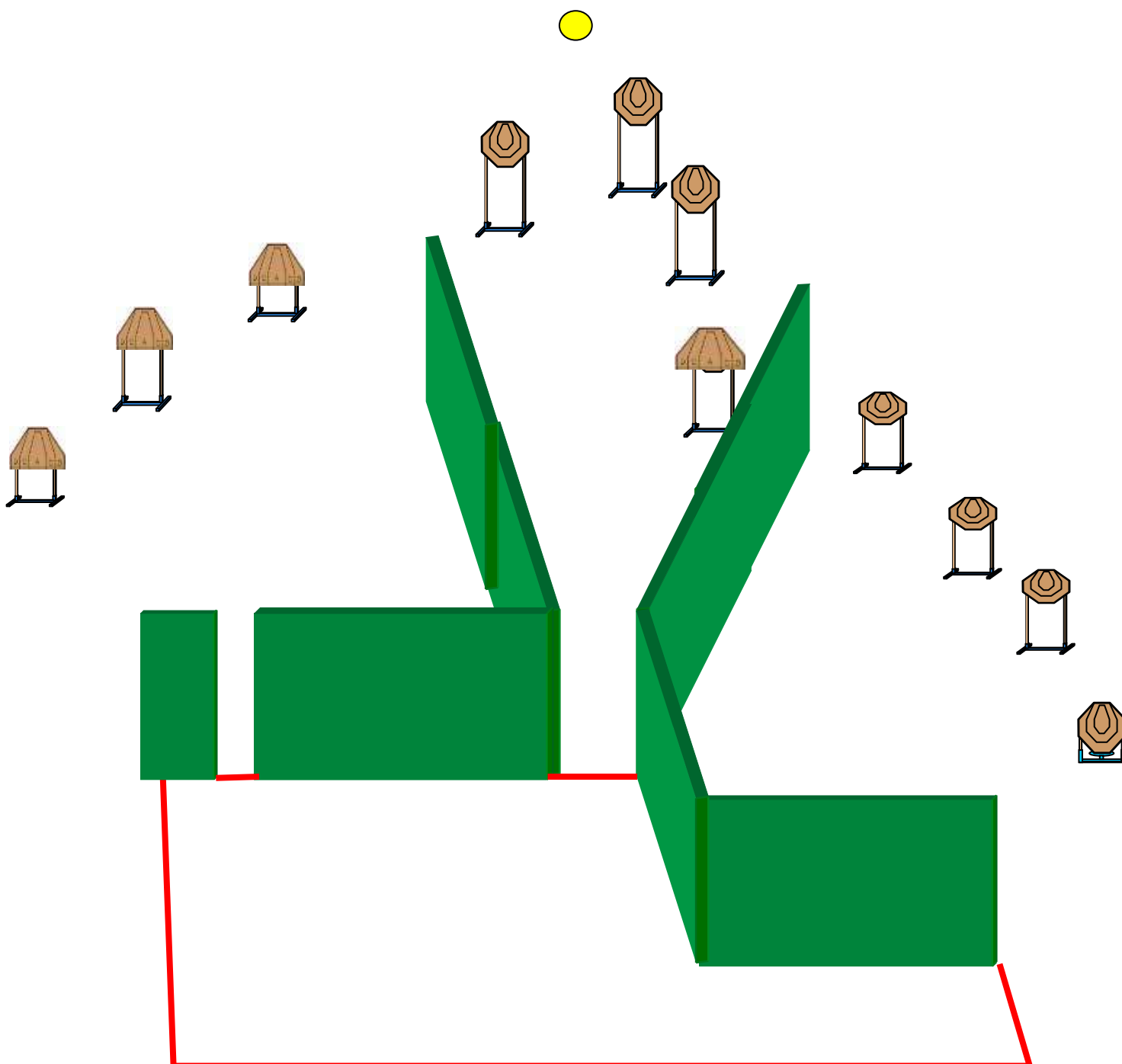
START POSITION - PROCEDURA

Posizione: Relax, fronte ai bersagli, in qualunque punto dell'area designata. Arma carica come da divisione in fondina.

Procedura: Al segnale acustico il tiratore ingaggia i bersagli any order free style, all'interno dell'area designata.

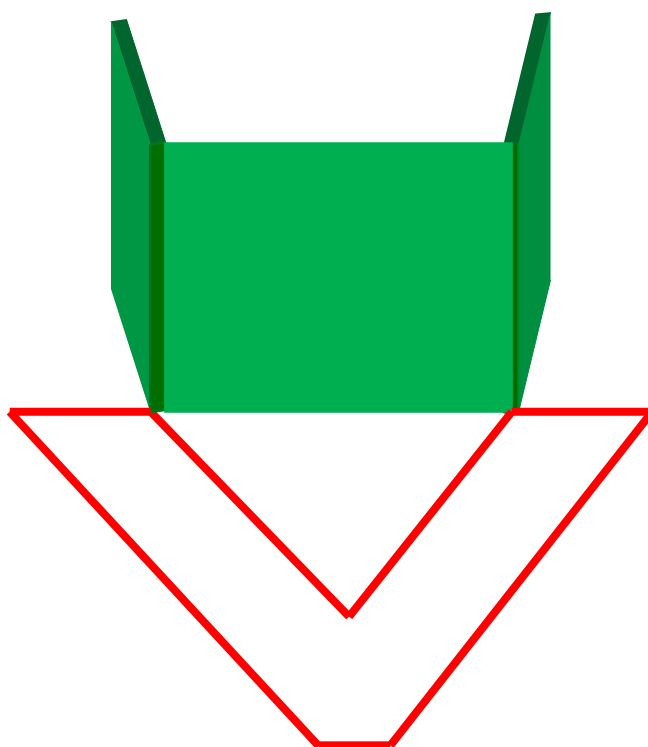
INFORMAZIONI ESERCIZIO

Bersagli	11 classic targets, 1 plate
Colpi Minimi	23
Punti Massimi	115
Distanza	4 – 15 mt
Start-Stop	Segnale Acustico - Ultimo Colpo
Penalità:	Regolamento IPSC-FITDS ultima edizione



STAGE 3

START POSITION - PROCEDURA	INFORMAZIONI ESERCIZIO
<p>Posizione: Relax, fronte ai bersagli, in qualunque punto dell'area designata. Arma carica come da divisione in fondina.</p> <p>Procedura: Al segnale acustico il tiratore ingaggia i bersagli any order free style, all'interno dell'area designata. Obbligatorio eseguire un cambio di caricatore prima del termine esercizio.</p>	<p>Bersagli 6 classic targets</p> <p>Colpi Minimi 12</p> <p>Punti Massimi 60</p> <p>Distanza 4 – 13 mt</p> <p>Start-Stop Segnale Acustico - Ultimo Colpo</p> <p>Penalità: Regolamento IPSC-FITDS ultima edizione</p>



STAGE 4

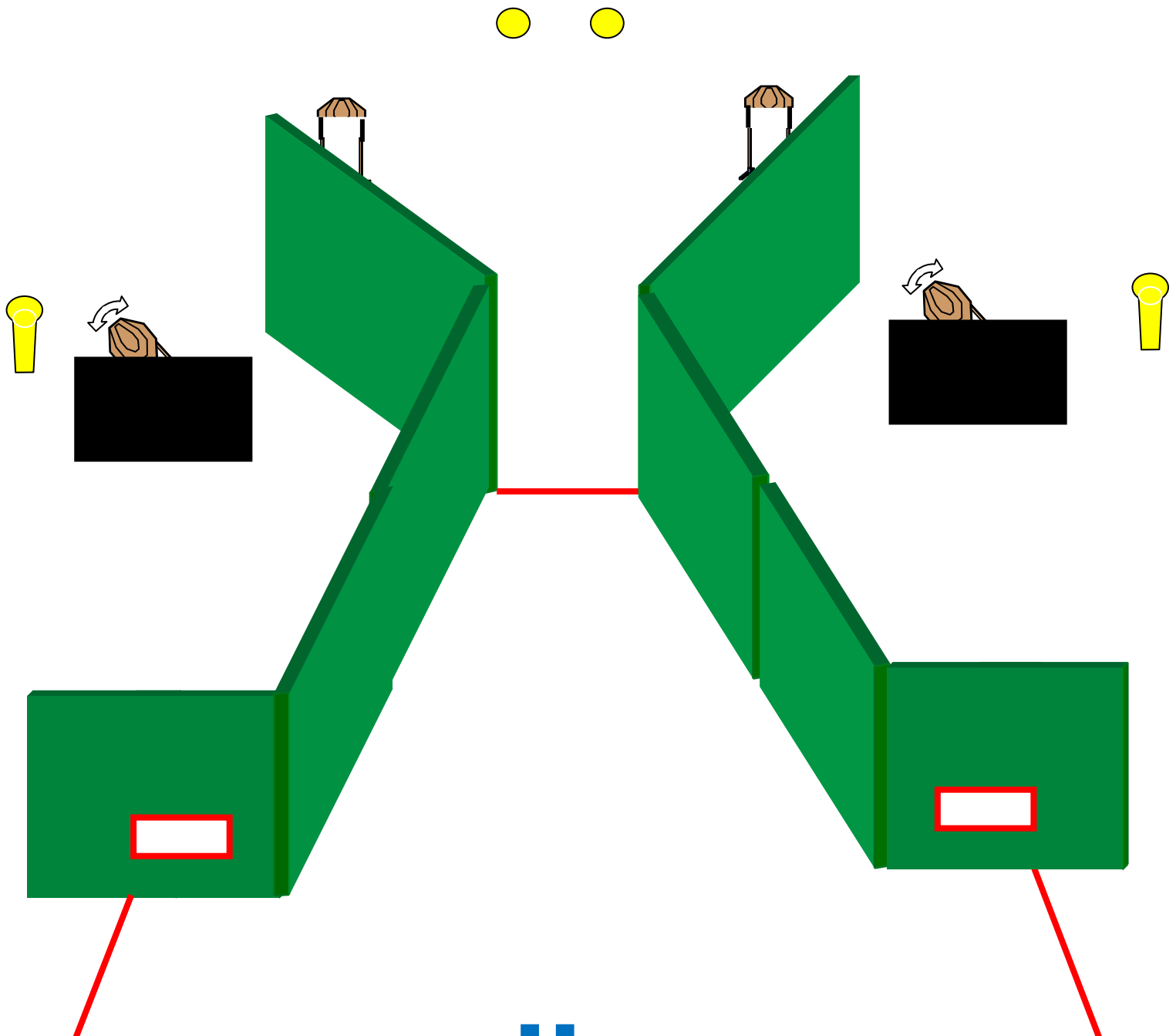
START POSITION - PROCEDURA

Posizione: Relax con talloni che toccano gli appositi segni, come mostrato. Arma carica come da divisione in fondina.

Procedura: Al segnale acustico il tiratore ingaggia i bersagli any order free style, all'interno dell'area designata.

INFORMAZIONI ESERCIZIO

Bersagli 4 classic targets, 2 MP, 2 plate
Colpi Minimi 12
Punti Massimi 60
Distanza 4 – 15 mt
Start-Stop Segnale Acustico - Ultimo Colpo
Penalità: Regolamento IPSC-FITDS ultima edizione



STAGE 5

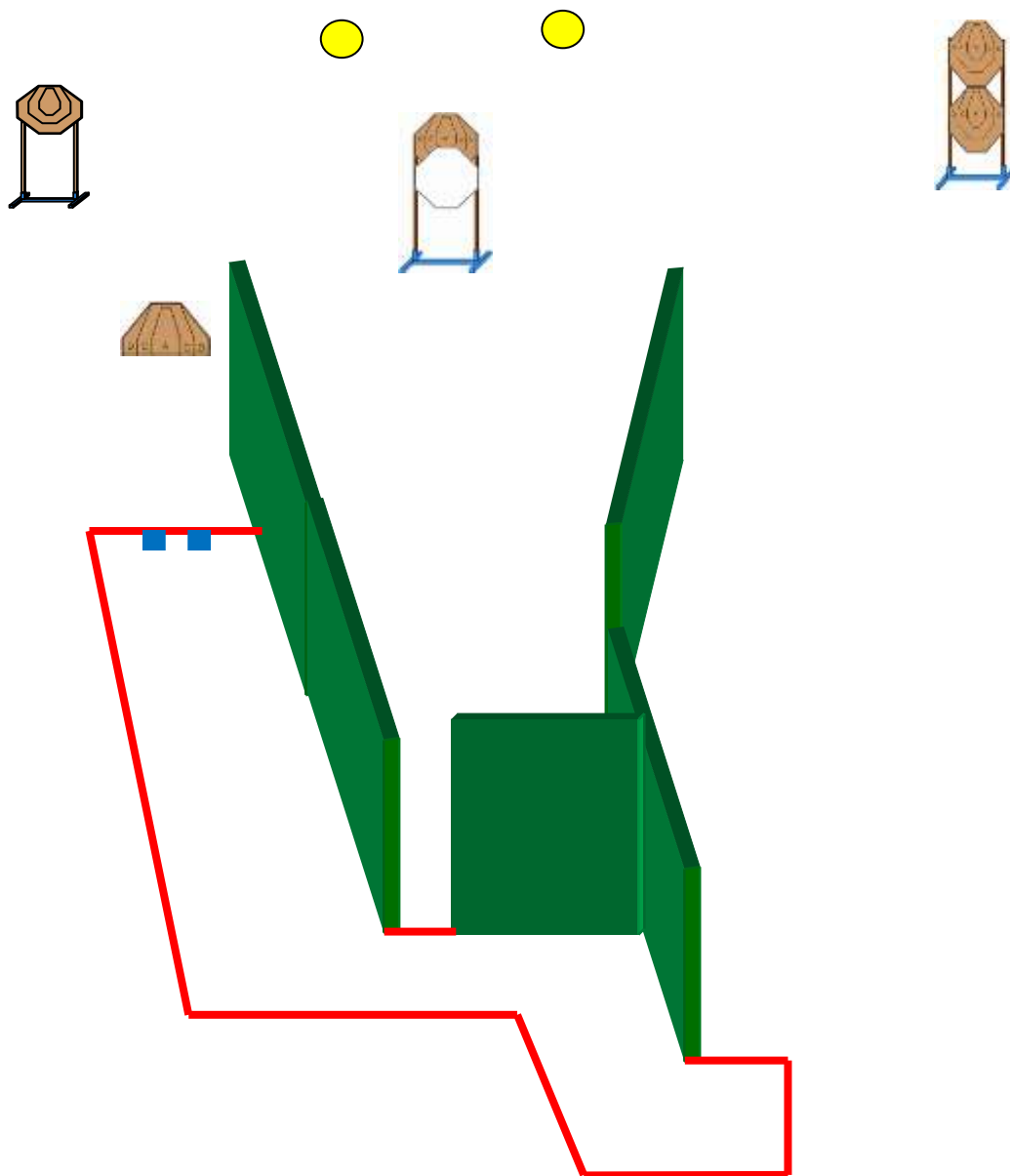
START POSITION - PROCEDURA

Posizione: Relax con punta dei piedi che toccano gli appositi segni, come mostrato. Arma carica come da divisione in fondina.

Procedura: Al segnale acustico il tiratore ingaggia i bersagli any order free style, all'interno dell'area designata.

INFORMAZIONI ESERCIZIO

Bersagli 5 classic targets, 2 plate, 1 penalty
Colpi Minimi 12
Punti Massimi 60
Distanza 2 – 15 mt
Start-Stop Segnale Acustico - Ultimo Colpo
Penalità: Regolamento IPSC-FITDS ultima edizione



STAGE 6

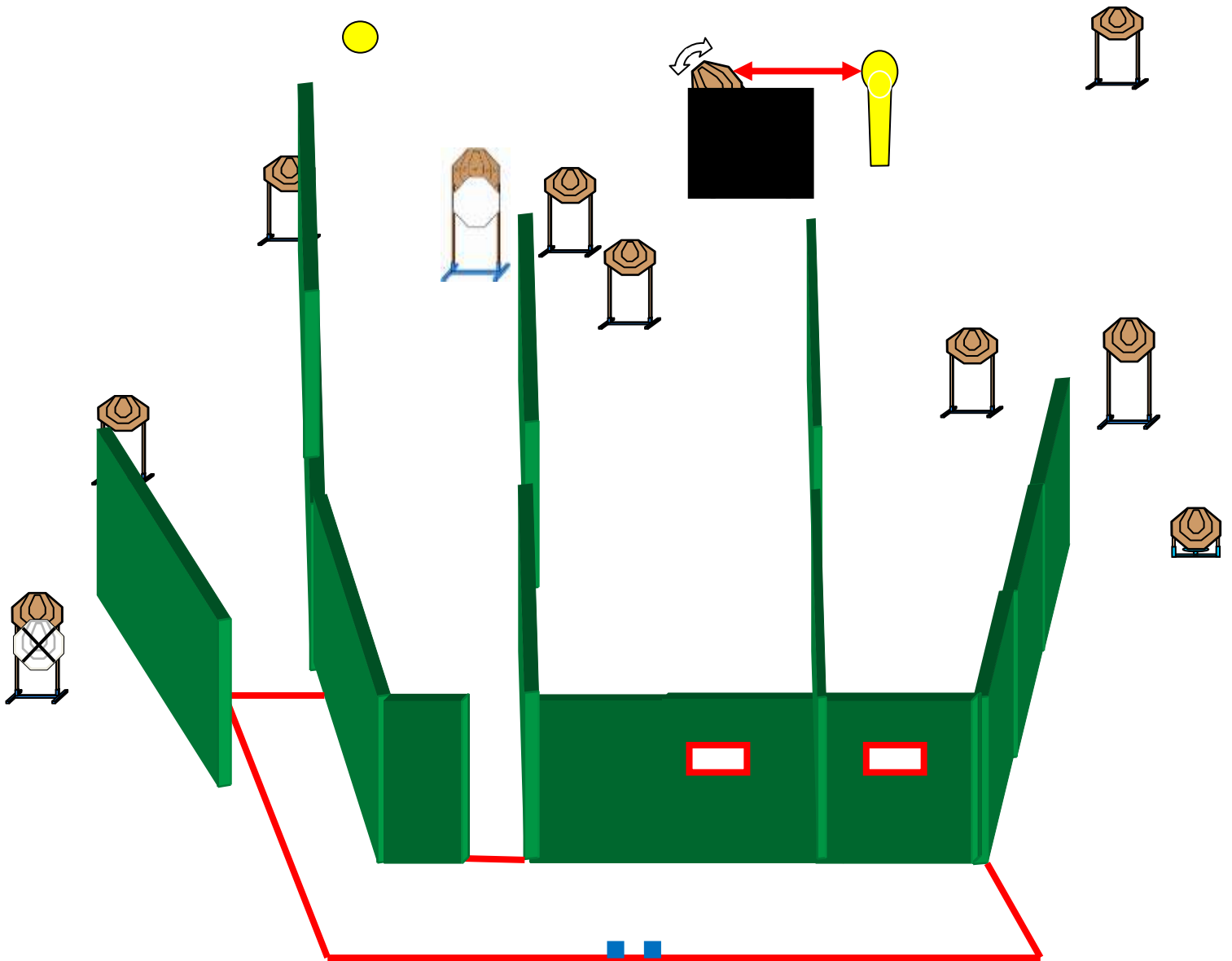
START POSITION - PROCEDURA

Posizione: Relax con talloni che toccano gli appositi segni, come mostrato. Arma carica come da divisione in fondina.

Procedura: Al segnale acustico il tiratore ingaggia i bersagli any order free style, all'interno dell'area designata.

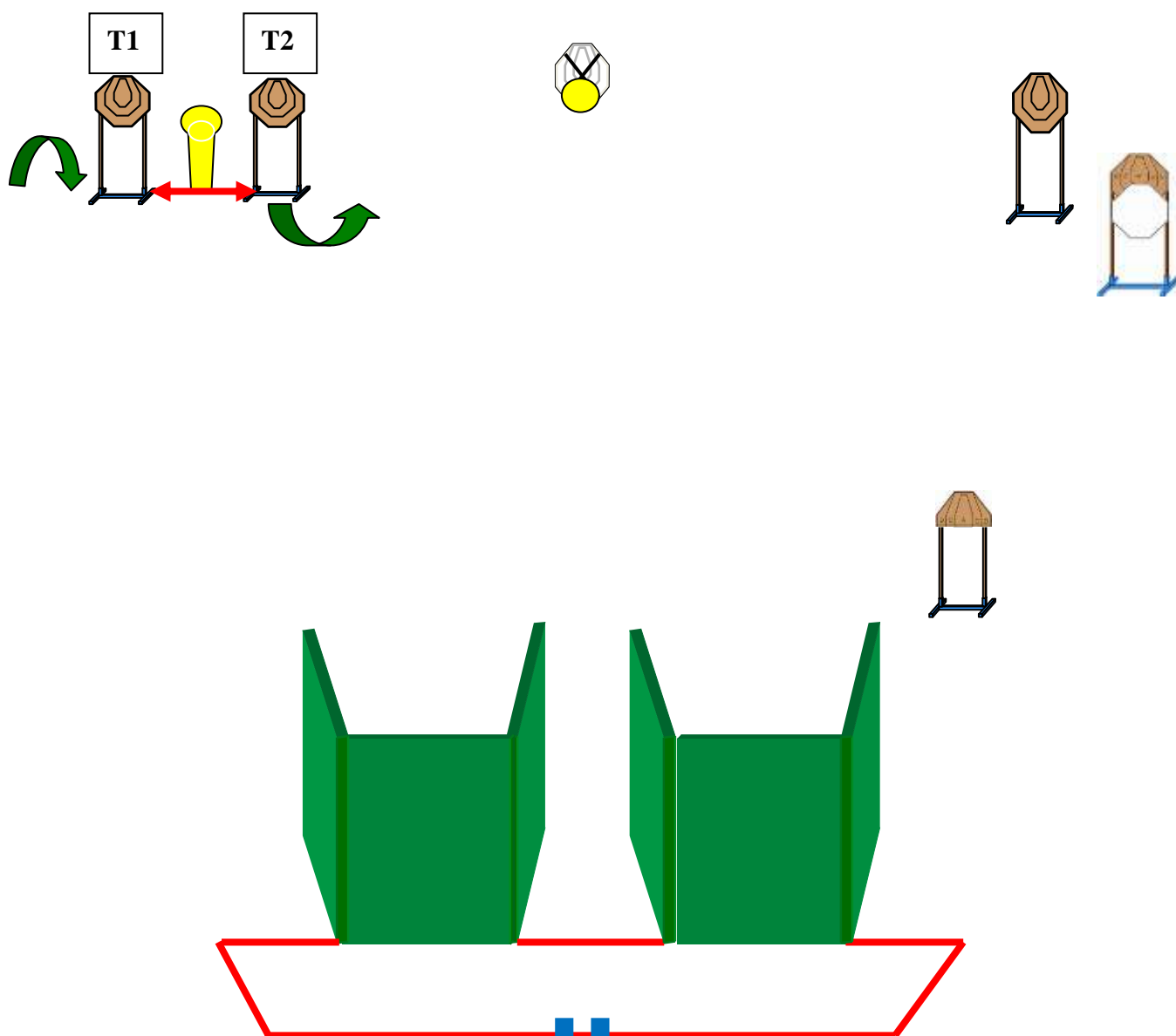
INFORMAZIONI ESERCIZIO

Bersagli 11 classic targets, 1PP, 1 plate, 2 penalty
Colpi Minimi 24
Punti Massimi 120
Distanza 2 – 15 mt
Start-Stop Segnale Acustico - Ultimo Colpo
Penalità: Regolamento IPSC-FITDS ultima edizione



STAGE 7

START POSITION - PROCEDURA	INFORMAZIONI ESERCIZIO
<p>Posizione: Relax con punta dei piedi che toccano gli appositi segni, come mostrato. Arma scarica in fondina e tutti i caricatori in buffetteria.</p> <p>Procedura: Al segnale acustico il tiratore ingaggia i bersagli any order free style, all'interno dell'area designata. N.B. Mini Pepper, abbatte T1 e rende visibile T2</p>	<p>Bersagli 5 classic targets, 1 MP, 1 plate, 2 penalty</p> <p>Colpi Minimi 12</p> <p>Punti Massimi 60</p> <p>Distanza 2 – 15 mt</p> <p>Start-Stop Segnale Acustico - Ultimo Colpo</p> <p>Penalità: Regolamento IPSC-FITDS ultima edizione</p>



STAGE 8

START POSITION - PROCEDURA

Posizione: Relax, fronte bersagli, in qualunque punto dell'area designata. Arma carica come da divisione in fondina.

Procedura: Al segnale acustico il tiratore ingaggia i bersagli any order free style, all'interno dell'area designata.

INFORMAZIONI ESERCIZIO

Bersagli	14 classic targets, 3 PP
Colpi Minimi	31
Punti Massimi	155
Distanza	2 – 15 mt
Start-Stop	Segnale Acustico - Ultimo Colpo
Penalità:	Regolamento IPSC-FITDS ultima edizione

