



L'A.S.D. SOUTHERNS' CLUB

ORGANIZZA



2° PROVA FASCLA B – AREA 5

6° TROFEO CITTA' DI LOCRI

18 Maggio 2014

Presso Southern's Club Locri
Poligoni di tiro siti in Locri C.da Misovano

8 Stages – 150 colpi
Orario inizio gara :
1° turno Ore 8.30 – 2° turno ore 13.00

Match Director:
Calabrese Maurizio

cap 89044 città Locri
Cell. +393396425185
Email:

calabresemaurizio@yahoo.it;

REGOLAMENTO F.I.T.D.S. – ULTIMA EDIZIONE
DIREZIONE GARA A CURA DELLA SAFRO
ISCRIZIONE GARA € 53,50

L'ISCRIZIONE DOVRA' ESSERE EFFETTUATA TRAMITE IL PROGRAMMA MA.RE SUL SITO FITDS

PRANZO € 12.00 PREVIA PRENOTAZIONE VIA EMAIL.

PREMIAZIONI :

COME DA REGOLAMENTO FITDS

***Premi Extra estratti a sorte tra tutti i partecipanti**

Come raggiungerci:

Dall'autostrada svincolo Rosarno, prendere la S.G.C. Jonio Tirreno, raggiunta l'uscita della stessa presso M. Di Grotteria Girare a destra direzione Reggio Calabria.

Percorrere circa 9 chilometri, raggiunta la Città di Locri, poco prima della Concessionaria Ford, Sulla Statale Jonica 106 scendere verso il torrente percorrere la strada sterrata per circa 3 Km e siete sul campo.

LATITUDINE: 38.26274
LONGITUDINE: 16.249656

Dove dormire

Zefiro Residence a 1 Km dal campo tel. 0964/380875;

B&B Penisola Verde a 5 km dal campo tel.0964/22240 - 3387750316

Grand Hotel President a 1 Km dal campo tel. 0964/343191;

Hotel Residence Gnura Momma a 5 Km Dal Campo tel. 0964/235276;

Hotel Costa Blu a 7 Km dal campo 0964/390106

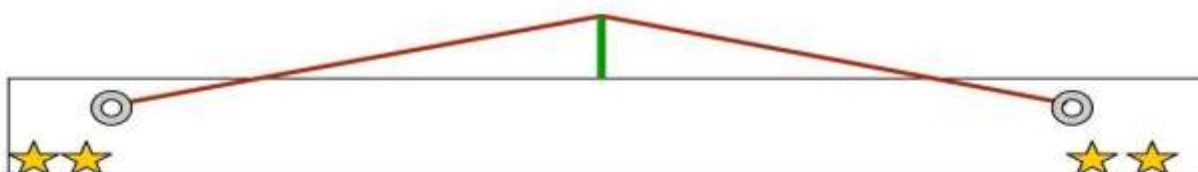
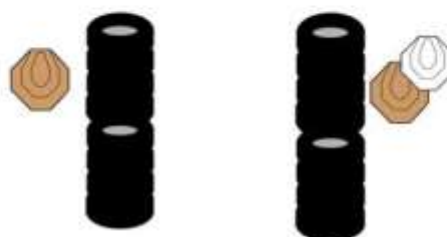
3° PROVA FASCLA B - AREA 5

18 MAGGIO 2014

STAGE PROFILE

STAGE	TIPO	COLPI	PUNTI	TARGET	PEPPER	PLATE	P/T	DISTANZE
1	SHORT COURSE	12	60	6			2	3/15 mt
2	MEDIUM COURSE	16	80	7	1	1	3	3/9 mt
3	LONG COURSE	29	145	13	2	1	1	3/10 mt
4	LONG COURSE	29	145	13	1	2	2	3/20 mt
5	MEDIUM COURSE	22	110	11			4	3/8 mt
6	MEDIUM COURSE	22	110	7	8		2	4/10 mt
7	SHORT COURSE	9	45	8 minitarget		1	5	12 mt
8	SHORT COURSE	11	55	5		1		2/10 mt
		150	750	70	12	6	19	

STAGE 1

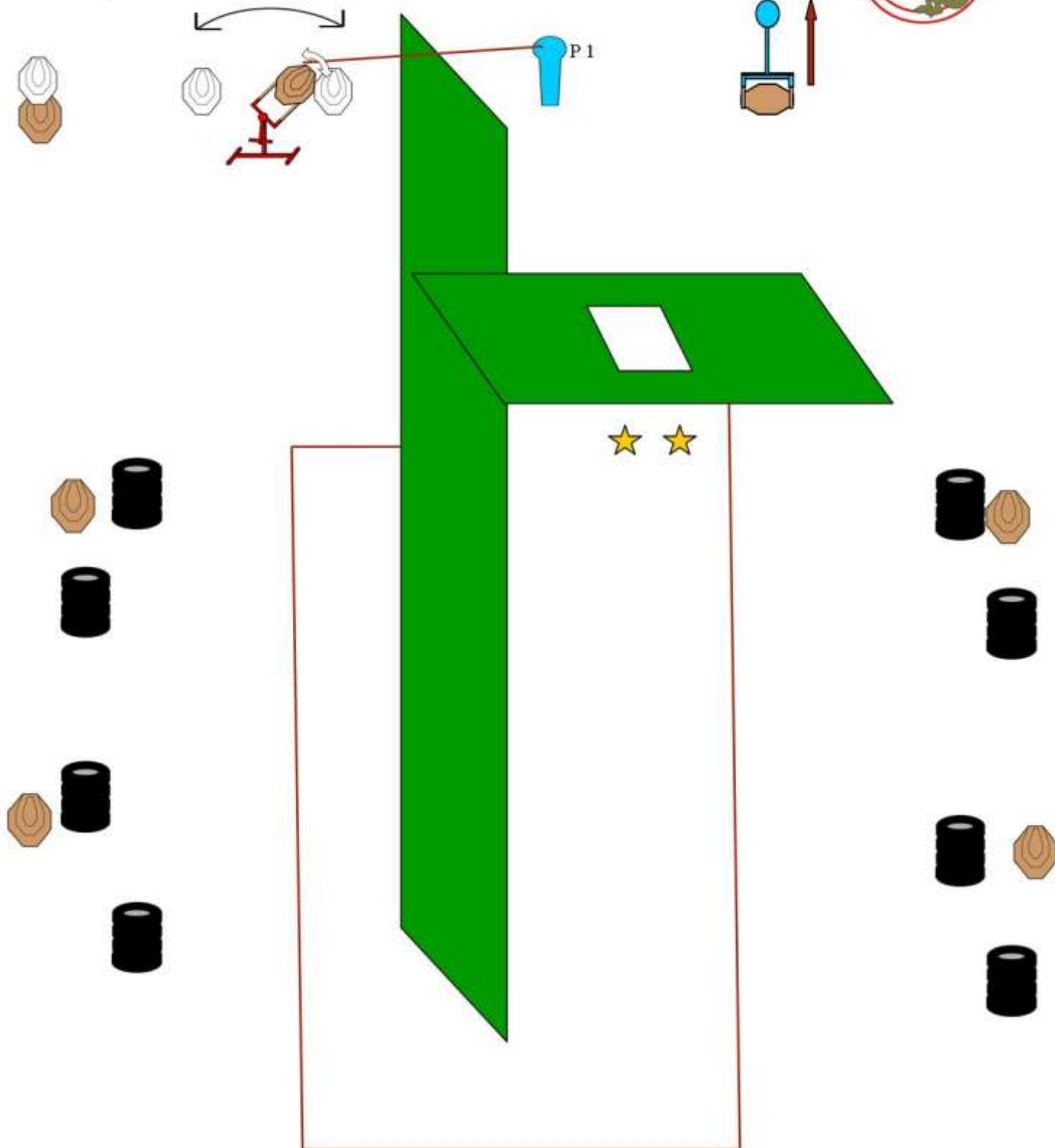


ESERCIZIO: SPEED COURSE
PUNTEGGIO: COMSTOCK
TARGETS: 6 TARGET, 2 PT
Distanze: 3-15 mt
PUNTI POSSIBILI: 60
COLPI MINIMI: 12
ANGOLI SICUREZZA: 180° - 45°
START-STOP: SEGNALE ACUSTICO - ULTIMO COLPO
PENALITA': COME DA REGOLAMENTO F.I.T.D.S.

START POSITION:
TIRATORE POSIZIONE RELAX CON TALLONI CHE TOCCANO GLI APPOSITI SEGNI E MANO DEBOLE AMMANETTATA, ARMA IN CONDIZIONE DI PRONTO COME DA DIVISIONE.

PROCEDURA:
AL SEGNALE ACUSTICO INGAGGIARE ED ABBATTERE TUTTI I BERSAGLI VISIBILI, SPARANDO CON LA SOLA MANO FORTE.

STAGE 2

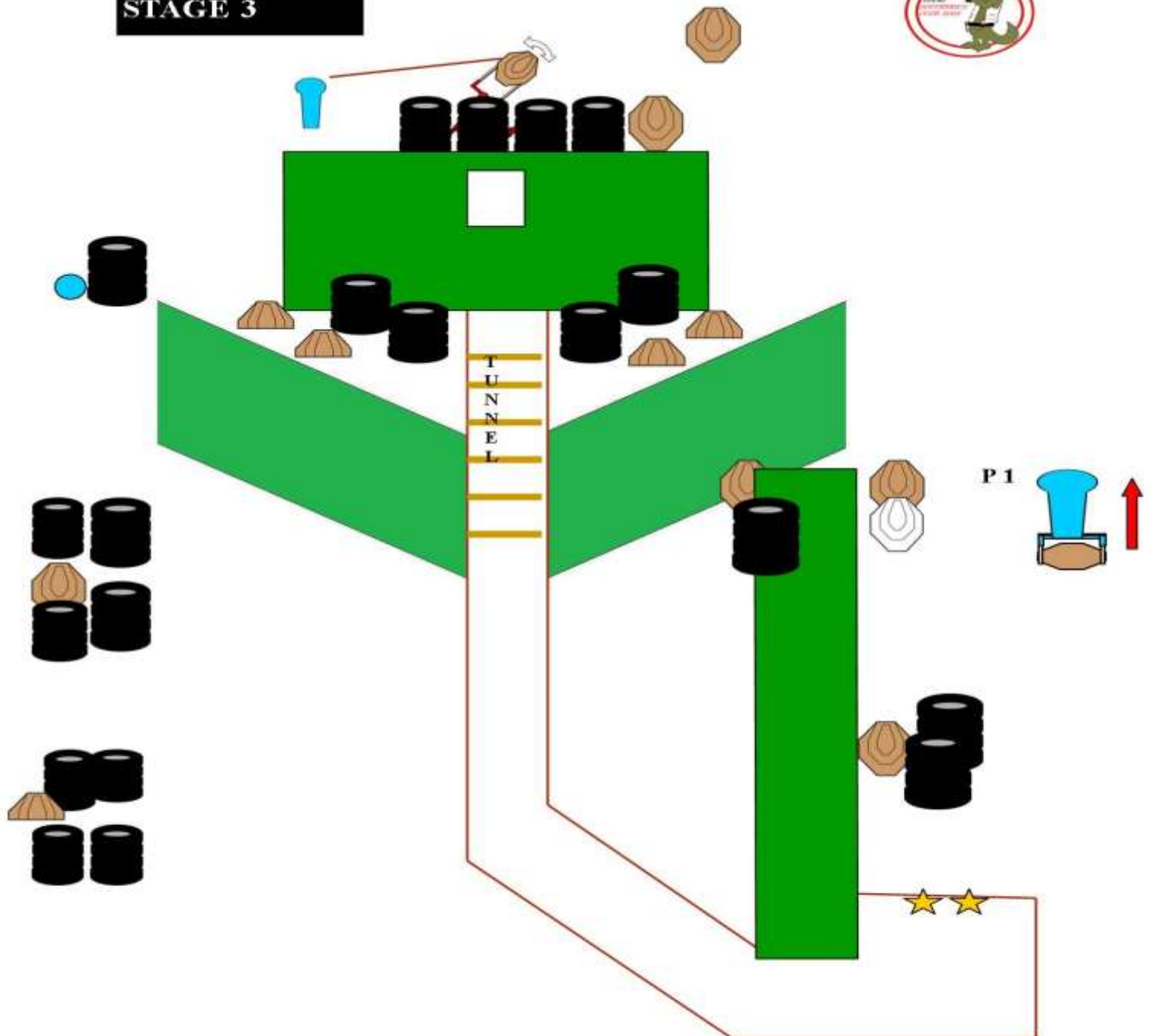


ESERCIZIO: MEDIUM COURSE
PUNTEGGIO: COMSTOCK
TARGETS: 7 TARGET, 3 PT, 1 PEPPER, 1 PLATE
DISTANZE: 3-9mt
PUNTI POSSIBILI: 80
COLPI MINIMI: 16
ANGOLI SICUREZZA: 180° - 45°
START-STOP: SEGNALE ACUSTICO - ULTIMO COLPO
PENALITA': COME DA REGOLAMENTO F.I.T.D.S.

START POSITION:
TIRATORE IN GINOCCHIO MANI DIETRO LA
SCHIENA
ARMA IN CONDIZIONE DI PRONTO SECONDO
DIVISIONE

PROCEDURA:
AL SEGNALE ACUSTICO INGAGGIARE ED
ABBATTERE TUTTI I BERSAGLI VISIBILI
P.1 ATTIVA IL BOBBER.

STAGE 3

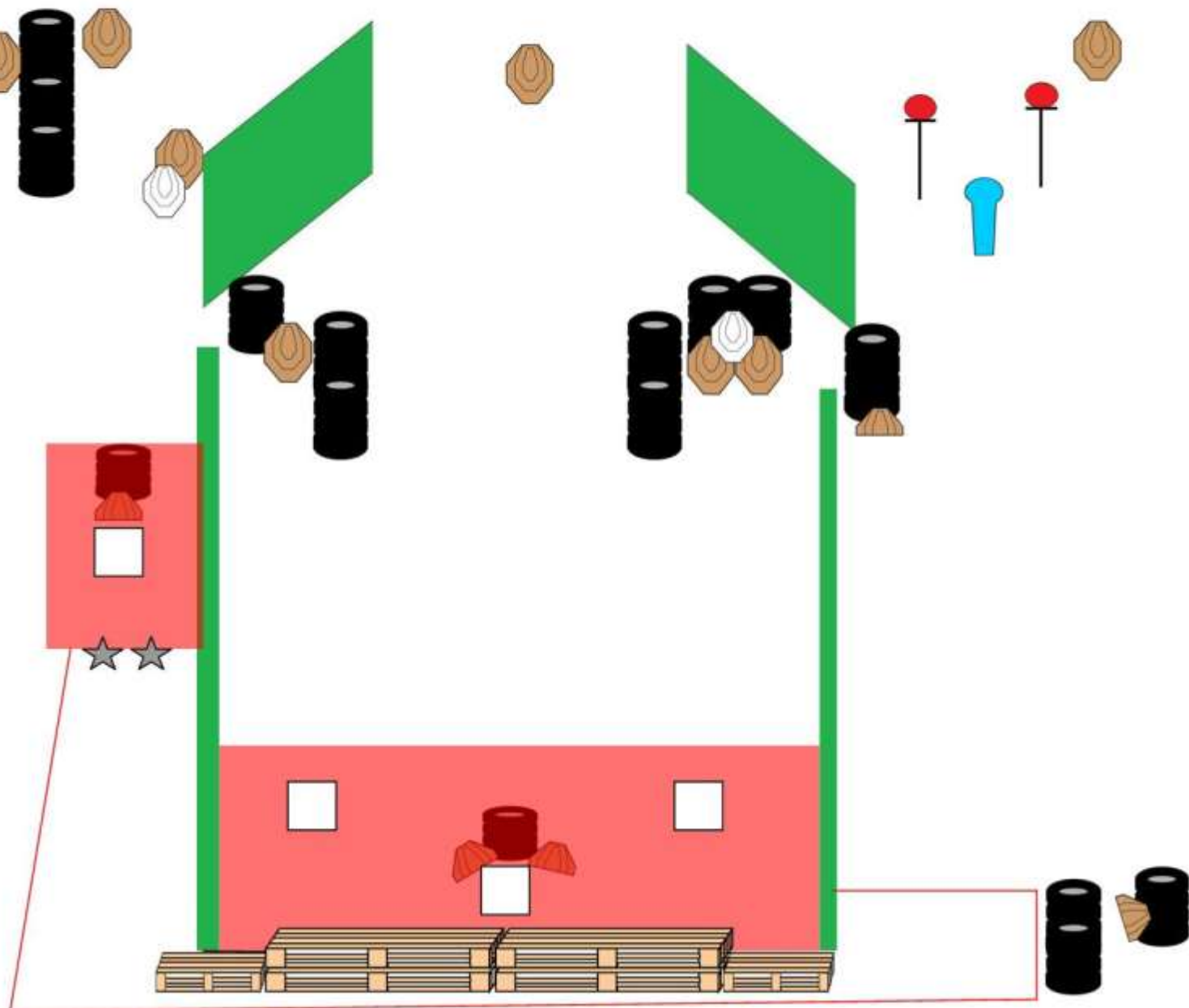


ESERCIZIO: LONG COURSE
PUNTEGGIO: COMSTOCK
TARGETS: 13 TARGET, 2 PEPPER, 1 PLATE, 1 PT
DISTANZE: 3-10mt
PUNTI POSSIBILI: 145
COLPI MINIMI: 29 COLPI
ANGOLI SICUREZZA: 180° - 45°
START-STOP: SEGNALE ACUSTICO - ULTIMO COLPO
PENALITA': COME DA REGOLAMENTO F.I.T.D.S.

PROCEDURA:
AL SEGNALE ACUSTICO INGAGGIARE ED
ABBATTERE TUTTI I BERSAGLI VISIBILI

START POSITION:
TIRATORE POSIZIONE RELAX, PUNTE DEI PIEDI
CHE TOCCANO GLI APPOSITI SEGNI
ARMA IN CONDIZIONE DI PRONTO SECONDO
DIVISIONE

STAGE 4

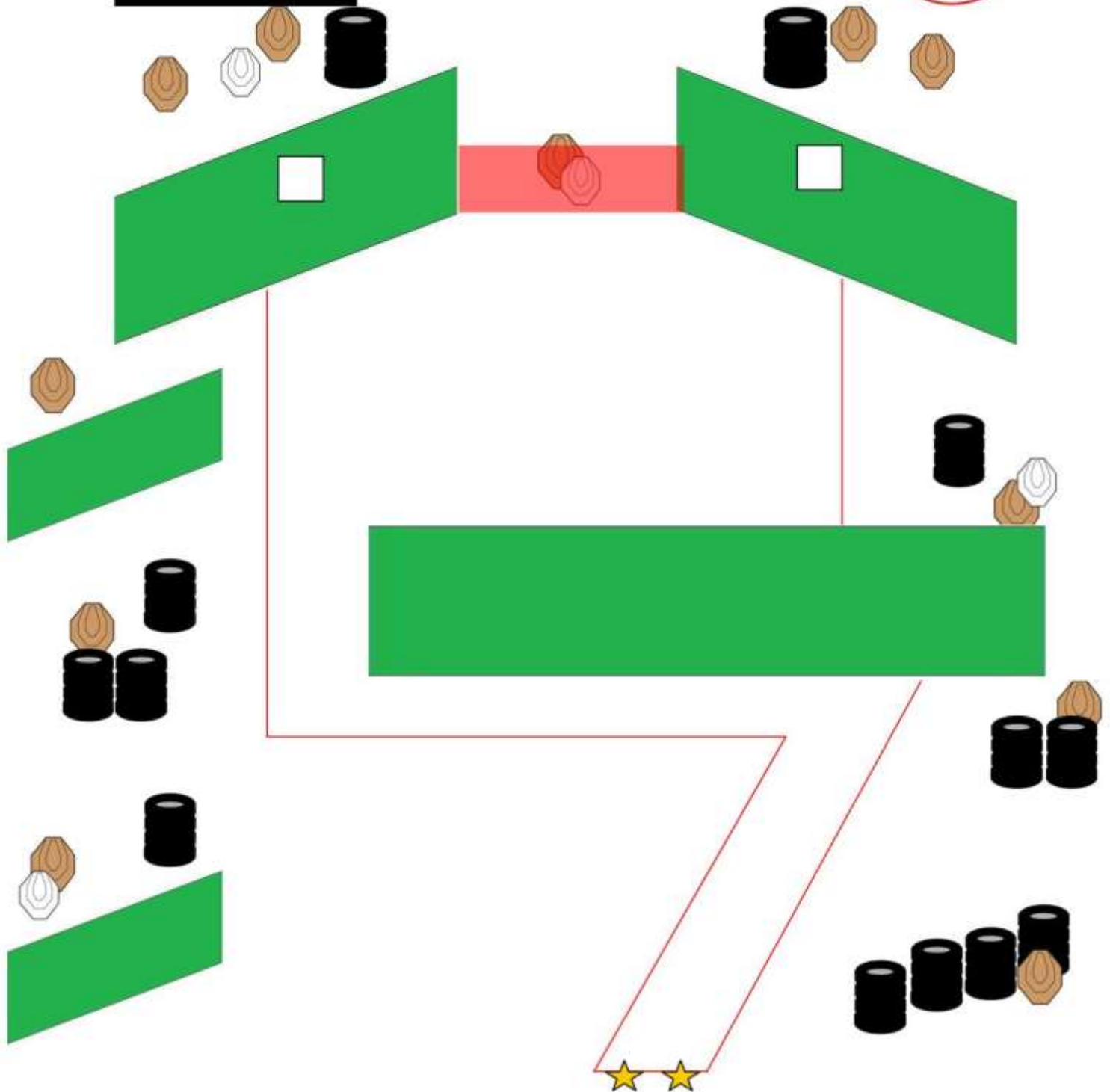


ESERCIZIO: LONG COURSE
PUNTEGGIO: COMSTOCK
TARGETS: 8 TARGET, 5 SEMITARGET, 2 PT, 1 PEPPER, 2 PLATE
DISTANZE: 3-20 mt
PUNTI POSSIBILI: 145
COLPI MINIMI: 29
ANGOLI SICUREZZA: 180° - 45°
START-STOP: SEGANLE ACUSTICO - ULTIMO COLPO
PENALITA': COME DA REGOLAMENTO F.I.T.D.S.

START POSITION: TIRATORE CON PUNTE DEI PIEDI CHE TOCCANO GLI APPOSITI SEGNI E MANI SULLA TESTA. ARMA IN CONDIZIONE DI PRONTO SECONDO DIVISIONE.

PROCEDURA:
AL SEGNALE ACUSTICO INGAGGIARE ED ABBATTERE TUTTI I BERSAGLI VISIBILI .

STAGE 5



ESERCIZIO: SHORT COURSE

PUNTEGGIO: COMSTOCK

TARGETS: 11 TARGET, 4 PT

DISTANZE: 3-8mt

PUNTI POSSIBILI: 110

COLPI MINIMI: 22

ANGOLI SICUREZZA: 180° - 45°

START-STOP: SEGNALE ACUSTICO - ULTIMO COLPO

PENALITA': COME DA REGOLAMENTO F.I.T.D.S.

START POSITION:

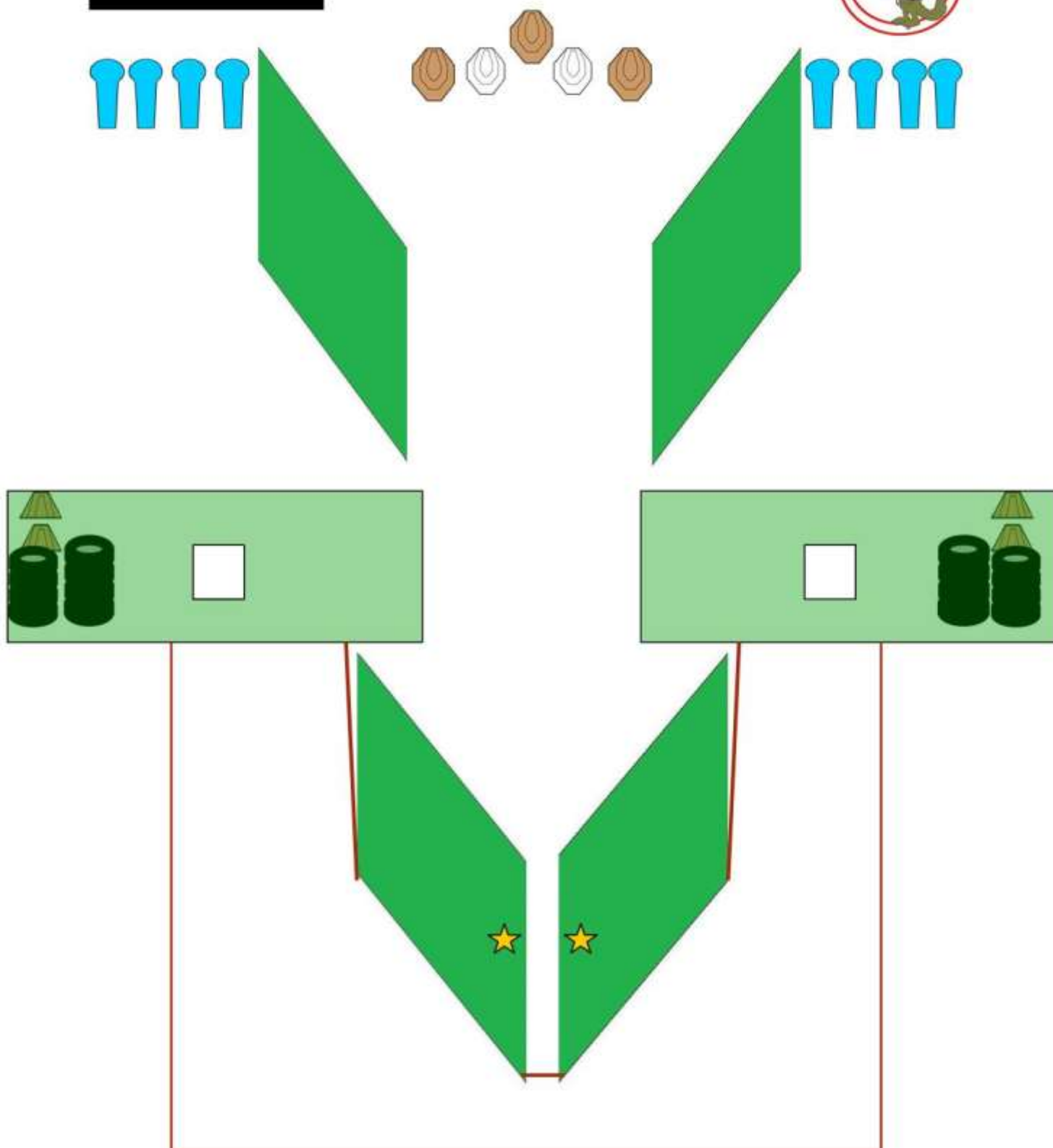
TIRATORE RELAX TALLONI CHE TOCCANO GLI APPOSITI SEGNI.

ARMA IN CONDIZIONE DI PRONTO SECONDO DIVISIONE.

PROCEDURA:

AL SEGNALE ACUSTICO INGAGGIARE ED ABBATTERE TUTTI I BERSAGLI VISIBILI

STAGE 6



ESERCIZIO: MEDIUM COURSE

PUNTEGGIO: COMSTOCK

TARGETS: 3 TARGET, 4 SEMITARGET, 2 PT, 8 PEPPER

DISTANZE: 4-10mt

PUNTI POSSIBILI: 110

COLPI MINIMI: 22

ANGOLI SICUREZZA: 180° - 45°

START-STOP: SEGNALE ACUSTICO - ULTIMO COLPO

PENALITA': COME DA REGOLAMENTO F.I.T.D.S.

START POSITION:

TIRATORE MANI CHE TOCCANO I SEGNI
ARMA CARICA IN FONDINA COLPO NON
CAMERATO.

PROCEDURA:

AL SEGNALE ACUSTICO INGAGGIARE ED
ABBATTERE TUTTI I BERSAGLI VISIBILI

STAGE 7




ESERCIZIO: SHORT COURSE
PUNTEGGIO: COMSTOCK
TARGETS: 8 MINTARGET, 5 PT, 1 PLATE
DISTANZE: 12 mt
PUNTI POSSIBILI: 45
COLPI MINIMI: 9
ANGOLI SICUREZZA: 180° - 45°
START-STOP: SEGNALE ACUSTICO - ULTIMO COLPO
PENALITA': COME DA REGOLAMENTO F.I.T.D.S.

START POSITION:
TIRATORE SEDUTO SUL TRATTORE MANI CHE
STRINGONO IL VOLANTE
ARMA IN CONDIZIONE DI PRONTO SECONDO
DIVISIONE

PROCEDURA:
AL SEGNALE ACUSTICO INGAGGIARE ED
ABBATTERE TUTTI I BERSAGLI VISIBILI
SPARANDO MINIMO 1 COLPO PER SAGOMA

STAGE 8



ESERCIZIO: SHORT COURSE

PUNTEGGIO: COMSTOCK

TARGETS: 3 TARGET, 2 SEMITARGET, 1 PLATE

DISTANZE: 2-10mt

PUNTI POSSIBILI: 55

COLPI MINIMI: 11

ANGOLI SICUREZZA: 180° - 45°

START-STOP: SEGNALE ACUSTICO - ULTIMO COLPO

PENALITA': COME DA REGOLAMENTO F.I.T.D.S.

START POSITION:

TIRATORE ALL'INTERNO DEL BOX MANI CHE TOCCANO I SEGNI

ARMA SCARICA POGGIATA SUL TAVOLO INSIEME AI CARICATORI CHE SI INTENDE UTILIZZARE

PROCEDURA:

AL SEGNALE ACUSTICO INGAGGIARE ED ABBATTERE TUTTI I BERSAGLI VISIBILI