



**Vi invita al Gara valevole per il Campionato
Italiano di Fascia "B"**

III Trofeo Spagnoletti

8 Esercizi colpi minimi 158

5/ 6 LUGLIO 2014

Testa di Lepre Fiumicino (ROMA)

TUTTE LE DIVISIONI AMMESSE

Gara IPSC Livello II



ORGANIZZAZIONE: **Simone Spagnoletti**

- DATA:** **Sabato 5 e Domenica 6 Luglio 2014**
- LUOGO:** **Testa di Lepre, Fiumicino (Roma)**
- ISCRIZIONI:** **La quota di partecipazione è da perfezionare tramite via telematica (MA.RE.) alla F.I.T.D.S. come da regolamento.**
- TURNI / GRUPPI** **Come da regolamento**
- MUNIZIONI:** **A cura di ogni singolo tiratore; libero l'uso di ogni tipo di palla.**
- PREMIAZIONE:** **Montepremi come da regolamento.**
- RISTORAZIONE:** **E' presente sul Campo di Tiro una confortevole area relax con punto di ristoro .**
- ESERCIZI:** **8 stage. Per motivi di sicurezza potranno essere modificati nella realizzazione.**
- RANGE MASTER:** **A cura dell' SAFRO**
- RANGE OFFICER:** **A cura dell' SAFRO**
- REGOLAMENTO:** **Sarà adottato il regolamento I.P.S.C./F.I.T.D.S. in vigore.**
- ORARI:**
- | | |
|-----------------|---|
| Sabato | Turno unico ritrovo tiratori ore 9,30 inizio gara ore 10,00 |
| Domenica | Primo turno ritrovo tiratori ore 7,30 inizio gara ore 8,00 |
| | Secondo turno ritrovo tiratori ore 13,00 inizio gara ore 13,30 |
- MATCH DIRECTOR:** **Giuseppe Bitti**
- CONTATTI** : **3473314657 - 3358231215**
- Email** - **giuseppebitti@poligonotestadilepre.it**

N.B. : Tutti i tiratori devono essere in regola secondo la legge Italiana per quello che riguarda i permessi e il trasporto di munizioni e armi e per l'utilizzo dei calibri consentiti. L'organizzazione declina ogni responsabilità per il mancato rispetto delle norme in vigore.

E' fatto divieto di utilizzare qualsiasi tipo di abbigliamento militare, paramilitare, nonché l'utilizzo di abbigliamento e/o accessori che in qualche modo possano ledere l'immagine della F.I.T.D.S..

Elenco Sponsor Ufficiali

Preferisci chi ci sostiene





GENERALI
INA Assitalia

Agenzia Generale ROMA S14 TALENTI

P.zza P.C. Talenti, 1 - 00137 ROMA

Tel. 06/8292175 - Fax 06/86802131

www.agenziaromas14.inaassitalia.it

agenzia_335@inaassitalia.generali.it



GENERALI
INA Assitalia

Agenzia Generale POMEZIA


Via Cavour, 35 - 00040 Pomezia (Roma)

tel. 06/9107906 - fax 06/9107512

www.agenziapomezia.inaassitalia.it

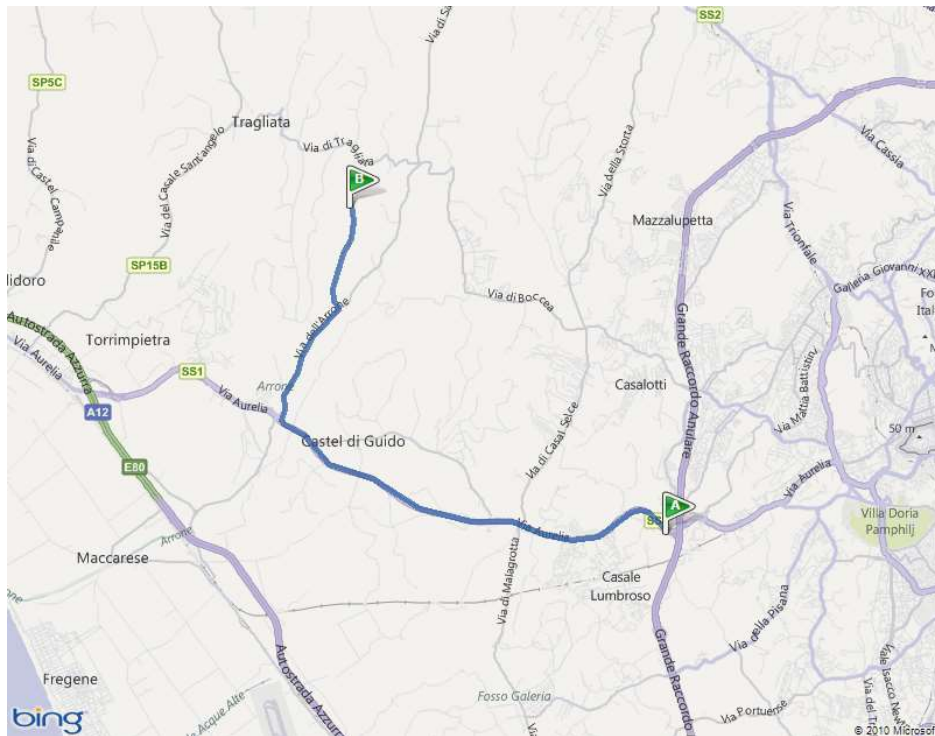
agenzia_203@inaassitalia.generali.it

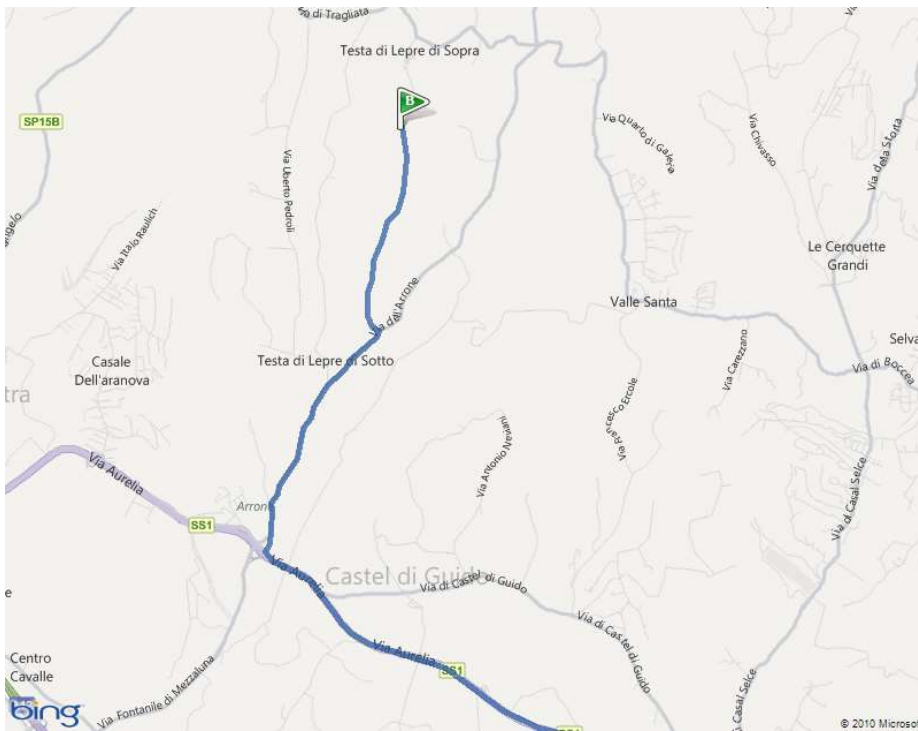
GH⁰ST





Come raggiungere il poligono





Dal GRA uscire per Aurelia direzione Civitavecchia e percorrerla per 10.6 Km, uscita Fregene, alla rotonda prendere la prima uscita a destra direzione Testa di Lepre percorrere via dell'Arrone per 3.2 Km, poi girare a sinistra per via Emilio Pasquini e percorrerla per 2.6 Km, il poligono è alla tua sinistra. L'aeroporto Internazionale "Leonardo Da Vinci" dista dal campo 34 Km che si percorrono in circa 30 minuti Coordinate GPS Lat. 41.955025 (+ 41° 57' 18.09"), Long. 12.283970 (+ 12° 17' 2.29")

Hotels

CASALE DORIA PANPHILI

Via Onorato Occioni
Testa di lepre Fiumicino (RM) +39066689590

BORGIO DI TRAGLIATA

Via del Casale di Tragliata
Fiumicino (RM) +39066687267 <http://www.tragliata.it/>

L'Oasi Hotel

Via Ferdinando Neri, 48
Aranova Fiumicino Roma tel. +3906 61790200 <http://www.hotel-loasi.it/>
Tiffany Bed & Breakfast

Via Michele Rosi, 161
00050 Aranova Fiumicino Roma - Tel. 0666732676 - Cell. 3397358985

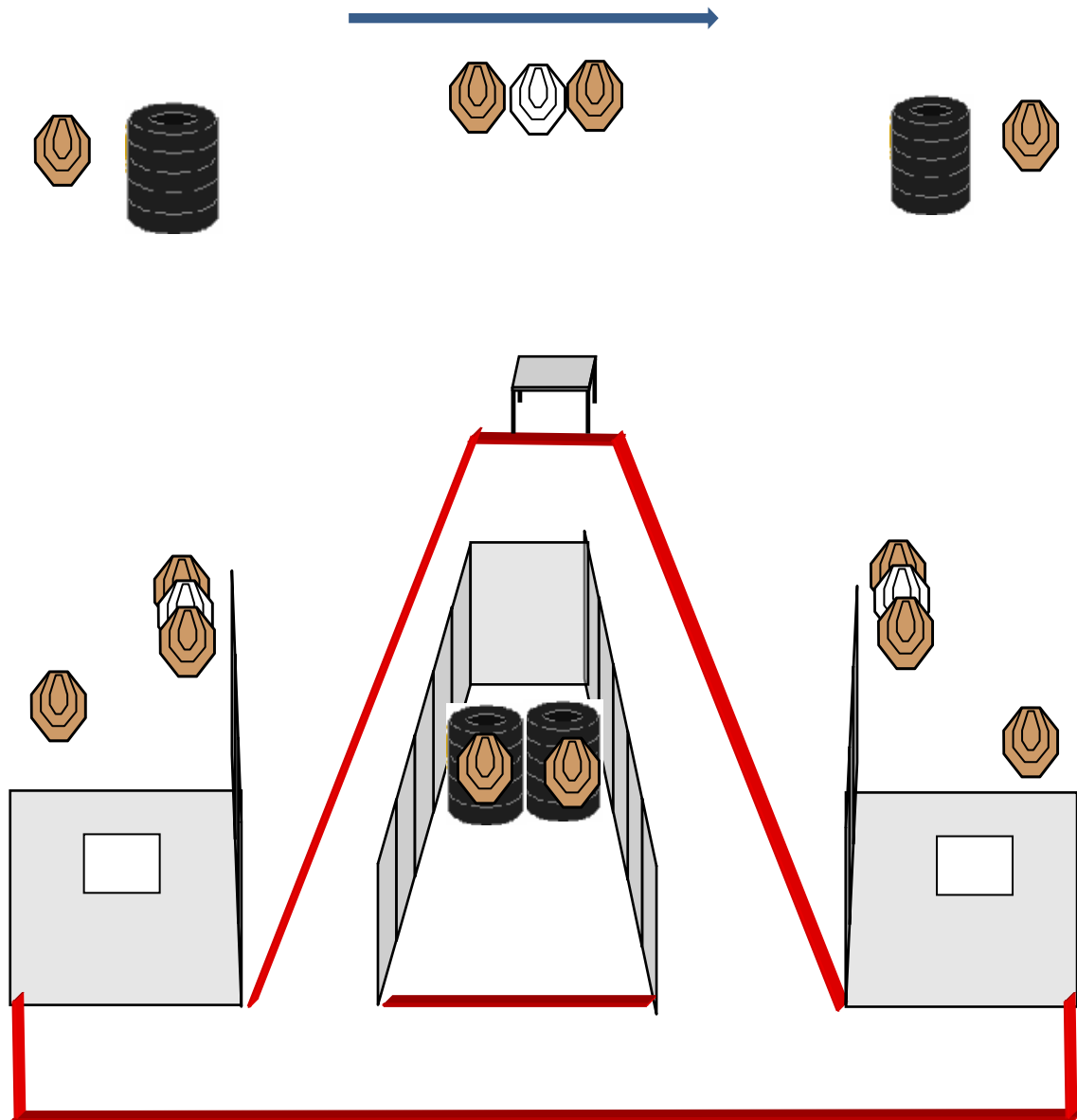
Hotel Corallo

Via Gioiosa Marea 140, Fregene (Roma)
+39 0666560121 <http://www.hotel-corallo-fregene.it>

MATCH PROFILE

Stage	Tipo	Conteggio	Colpi	Targets	Piatti	Pepper	P/ t	Punti	St %
1	M. Course	Comstock	24	12			3	120	15
2	Short Course	Comstock	12	6				60	7.5
3	Long Course	Comstock	32	13	2	4	2	160	20.5
4	Short Course	Comstock	12	6			3	60	7.5
5	M. Course	Comstock	24	10	2	2	3	120	15
6	Short Course	Comstock	12	3		6	2	60	7.5
7	LongCourse	Comstock	30	14		2	2	150	19.5
8	Short Course	Comstock	12	5		2	2	60	7.5
			158	69	4	16	17	790	100%

ESERCIZIO 1



Esercizio : **Medium Course**

Conteggio : **Comstock**

Distanze: **3 – 15 metri**

Start/Stop: **Segnale acustico/Ultimo colpo**

Bersagli: **12 Classic target, 3 Penalty target**

Colpi Minimi: **24**

Punti Possibili: **120**



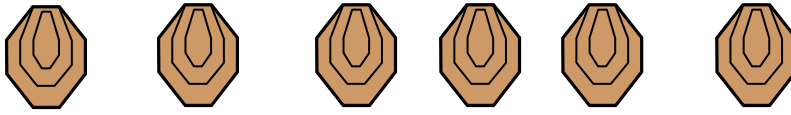
Penalità: **Regolamento IPSC ultima edizione**

Angoli di Sicurezza : **180° laterali e non oltre il parapalle in verticale .**

Start Position: **In piedi relax all'interno della shooting area, con le mani che toccano i segni, arma in fondina in condizione di pronto in base alla divisione di appartenenza.**

Procedura: **Al segnale acustico ingaggiare i bersagli, il moover sarà azionato spingendo l'apposito pulsante posto sul tavolo**

ESERCIZIO 2



Esercizio : **Short Course**

Conteggio : **Comstock**

Distanze: **13 metri**

Start/Stop: **Segnale acustico/Ultimo colpo**

Bersagli: **6 Classic target**

Colpi Minimi: **12**

Punti Possibili: **60**

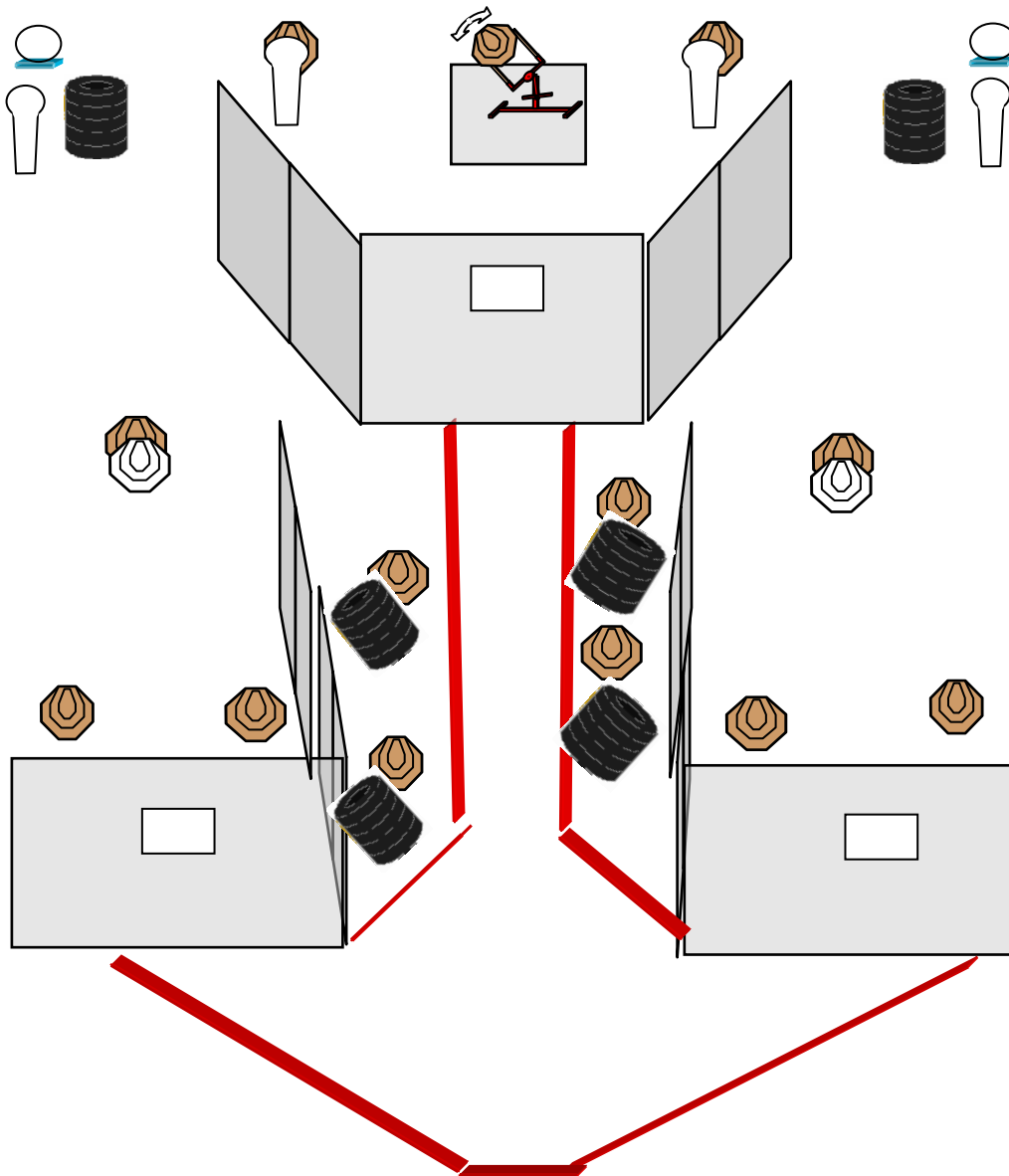
Penalità: **Regolamento IPSC ultima edizione**

Angoli di Sicurezza : **180° laterali e non oltre il parapalle in verticale .**

Start Position: **In piedi relax, con le punte dei piedi che toccano gli appositi segni , arma in fondina in condizione di pronto in base alla divisione di appartenenza.**

Procedura: **Al segnale acustico ingaggiare i bersagli rispettando fault line, aperture e angoli di sicurezza.**

ESERCIZIO 3



Esercizio : **Long Course**

Conteggio : **Comstock**

Distanze: **3 – 12 metri**

Start/Stop: **Segnale acustico/Ultimo colpo**

Bersagli: **13 Classic target, 4 Popper, 2 Piatti , 2 Penalty Target**

Colpi Minimi: **32**

Punti Possibili: **160**

Penalità: **Regolamento IPSC ultima edizione**

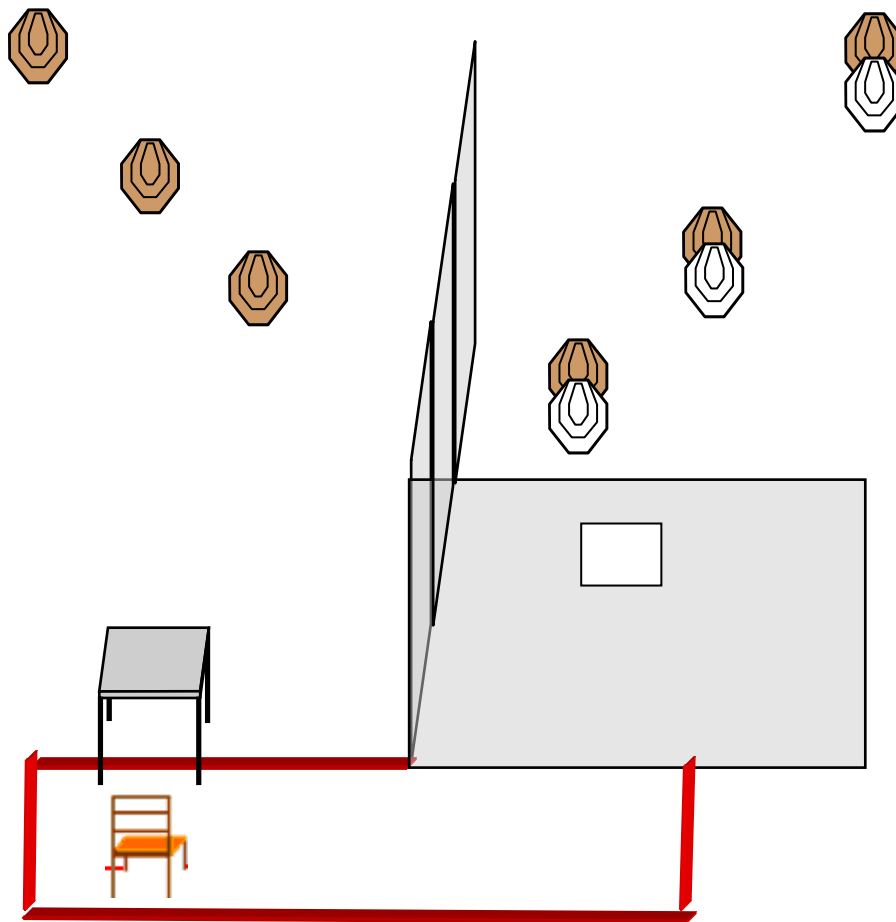
Angoli di Sicurezza : **180° laterali e non oltre il parapalle in verticale .**

Start Position: **In piedi relax, con i talloni che toccano i segni, arma in fondina in condizione di pronto in base alla divisione di appartenenza.**

Procedura: **Al segnale acustico ingaggiare i bersagli rispettando fault line, aperture e angoli di sicurezza. Il bobber sarà attivato da P1.**

Note: **Tutte le strutture sono hard cover.**

ESERCIZIO 4



Esercizio : **Short Course**

Conteggio : **Comstock**

Distanze: **5 – 15 metri**

Start/Stop: **Segnale acustico/Ultimo colpo**

Bersagli: **6 Classic target, 3 Penalty Target**

Colpi Minimi: **12**

Punti Possibili: **60**

Penalità: **Regolamento IPSC ultima edizione**

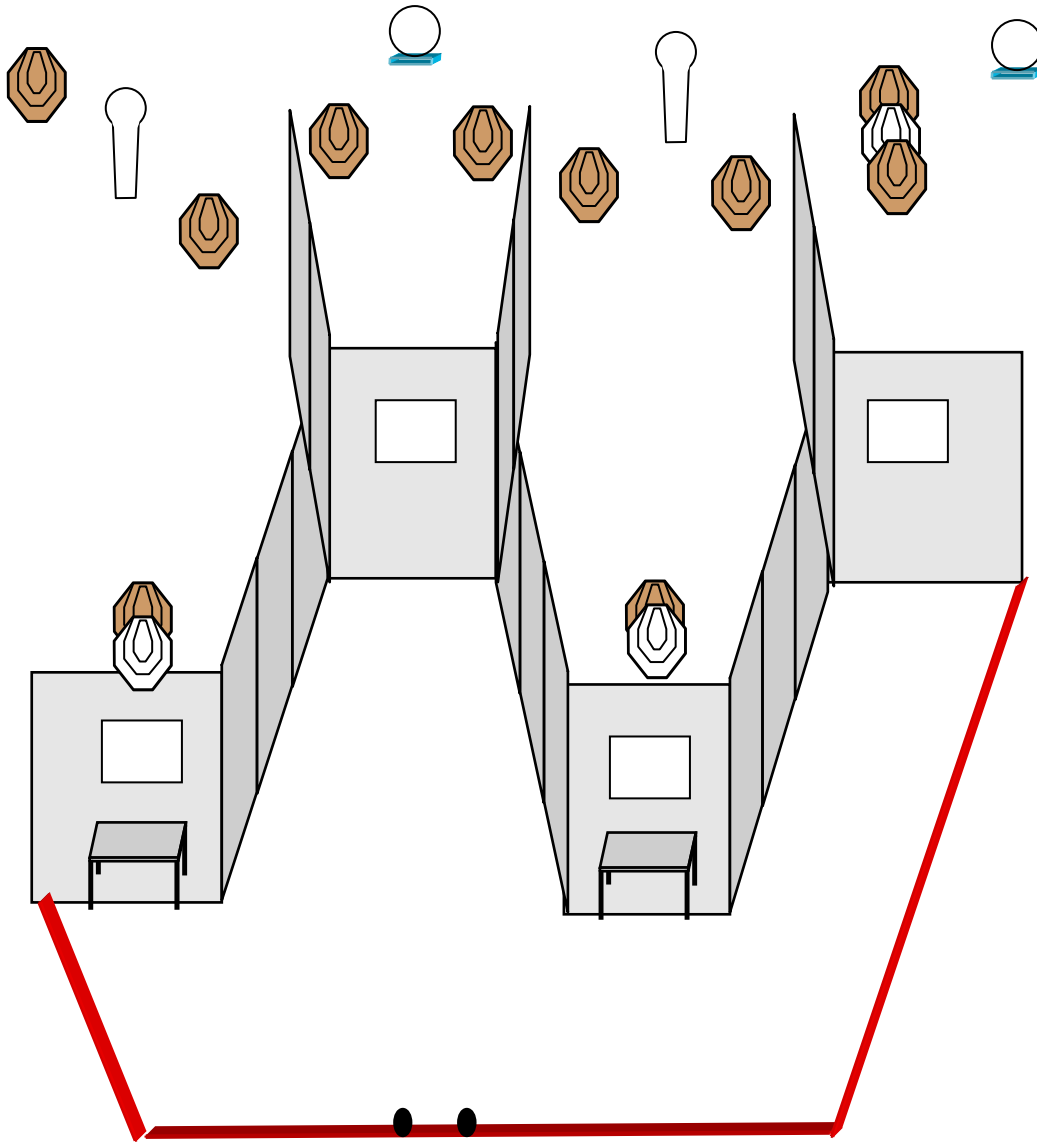
Angoli di Sicurezza : **180° laterali e non oltre il parapalle in verticale .**

Start Position: **Seduto sulla sedia, arma sul tavolo, poggiate di lato, scarica e tutti i caricatori che si intendono utilizzare poggiati sullo stesso**

Procedura: **Al segnale acustico ingaggiare i bersagli rispettando fault line, aperture e angoli di sicurezza.**

Note: **I bersagli T1-T2-T3 vanno ingaggiati da seduto. Tutte le strutture sono hard cover.**

ESERCIZIO 5



Esercizio : **Medium Course**

Conteggio : **Comstock**

Distanze: **3 – 15 metri**

Start/Stop: **Segnale acustico/Ultimo colpo**

Bersagli: **10 Classic target, 3 Penalty target, 2 popper, 2 piatti**

Colpi Minimi: **24**

Punti Possibili: **120**

Penalità: **Regolamento IPSC ultima edizione**

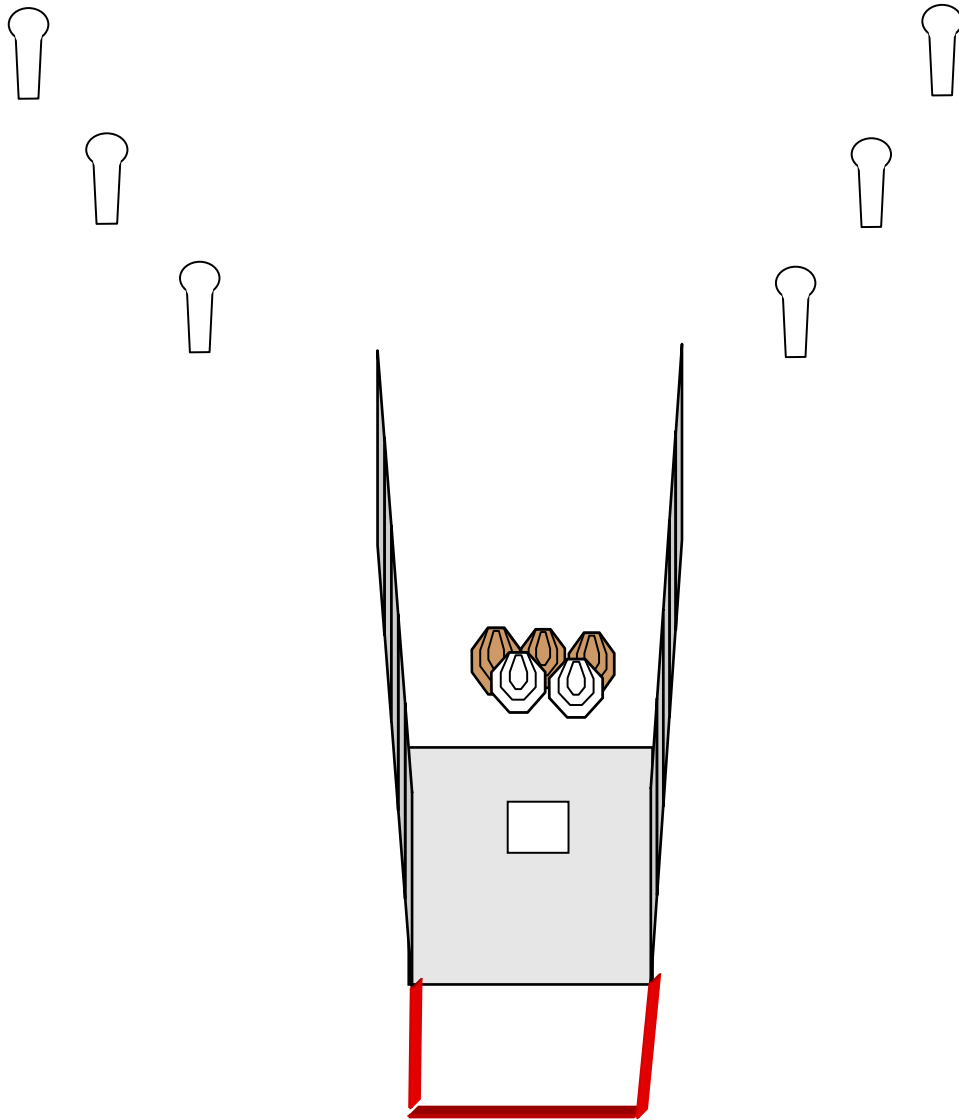
Angoli di Sicurezza : **180° laterali e non oltre il parapalle in verticale .**

Start Position: **In piedi relax, all'interno della shooting area ,con i talloni che toccano i segni, arma su un tavolo scarica e tutti i caricatori che si intendono usare sull'altro tavolo.**

Procedura: **Al segnale acustico ingaggiare i bersagli rispettando fault line, aperture e angoli di sicurezza.**

Note: **Tutte le strutture sono hard cover.**

ESERCIZIO 6



Esercizio : **Short Course**

Conteggio : **Comstock**

Distanze: **2 – 15 metri**

Start/Stop: **Segnale acustico/Ultimo colpo**

Bersagli: **3 Classic target, 6 Popper, 2 Penalty target**

Colpi Minimi: **12**

Punti Possibili: **60**

Penalità: **Regolamento IPSC ultima edizione**

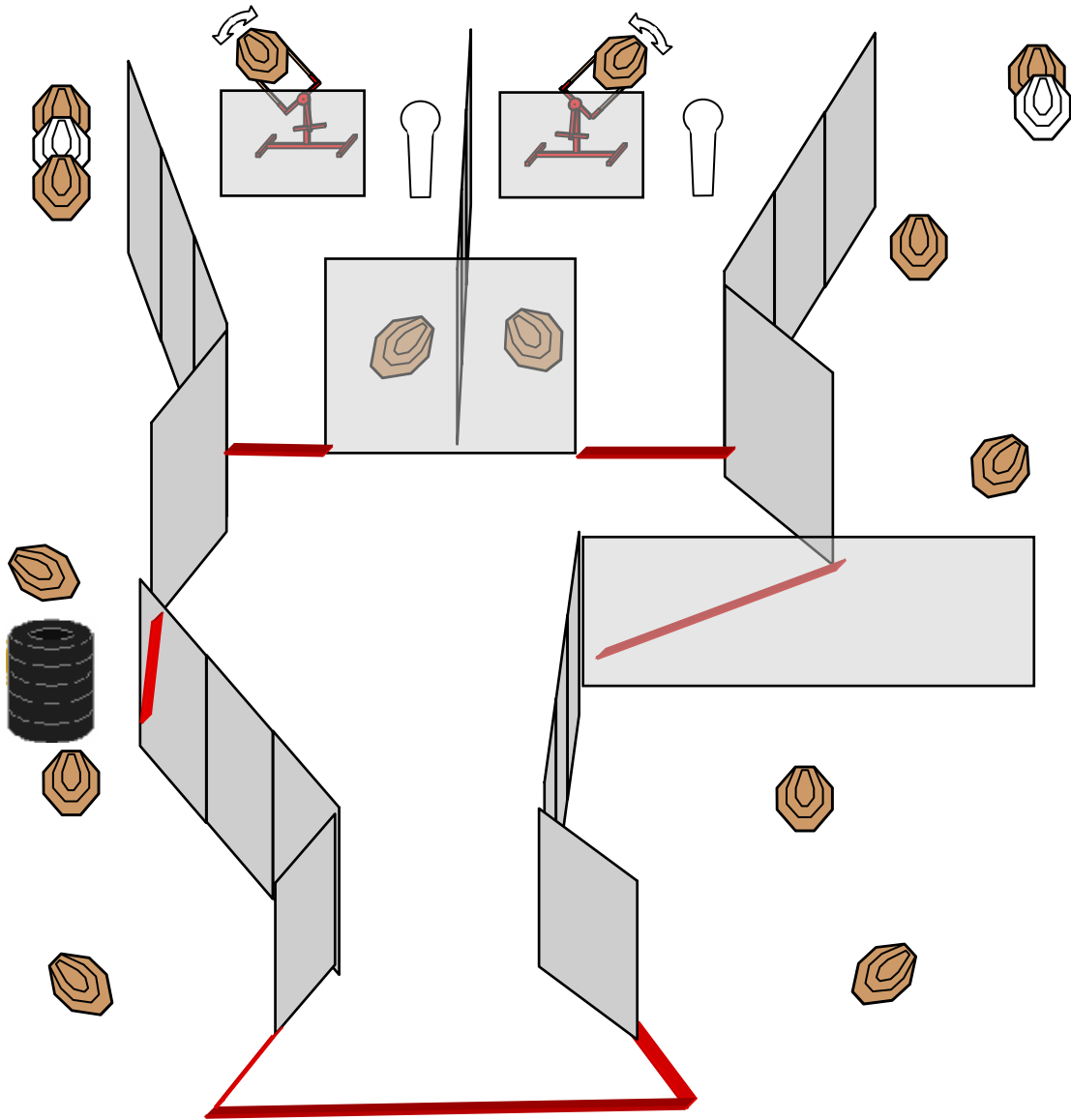
Angoli di Sicurezza : **180° laterali e 45° in verticale .**

Start Position: **In piedi relax, all'interno della shooting area , arma in fondina in condizione di pronto in base alla divisione di appartenenza.**

Procedura: **Al segnale acustico ingaggiare i bersagli rispettando fault line, e angoli di sicurezza.**

Note: **Tutte le strutture sono hard cover.**

ESERCIZIO 7



Esercizio : **Long Course**

Conteggio : **Comstock**

Distanze: **2 – 13 metri**

Start/Stop: **Segnale acustico/Ultimo colpo**

Bersagli: **14 Classic target, 2 Popper, 2 Penalty target.**

Colpi Minimi: **30**

Punti Possibili: **150**

Penalità: **Regolamento IPSC ultima edizione**

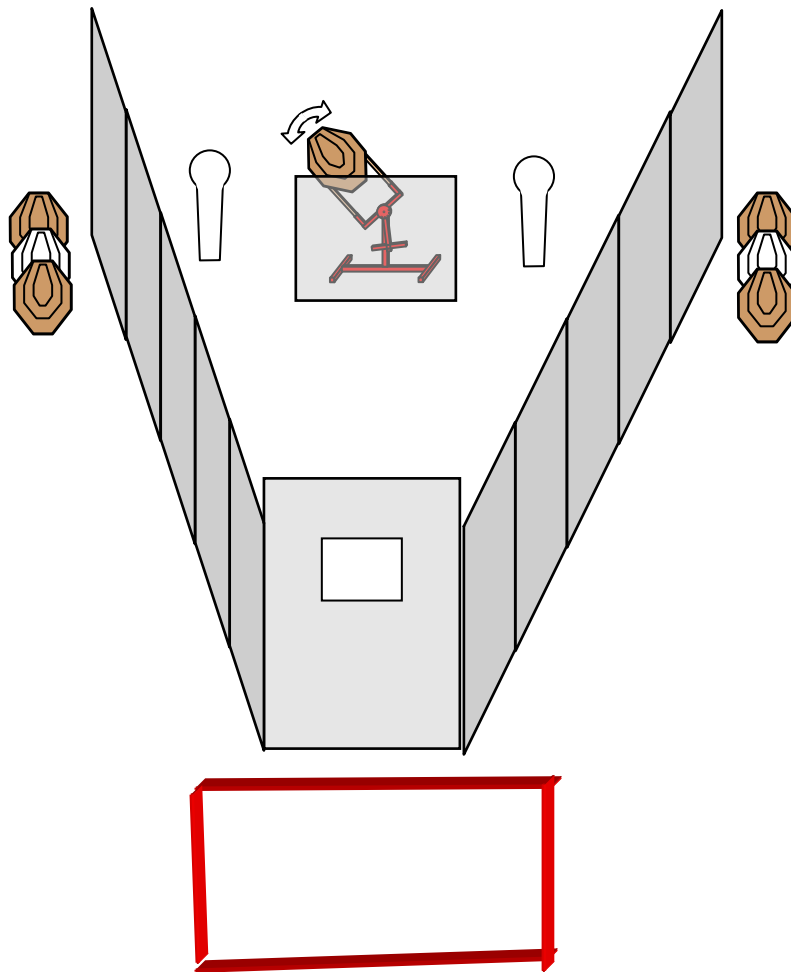
Angoli di Sicurezza : **180° laterali e non oltre il parallelo in verticale .**

Start Position: **In piedi relax, all'interno della shooting area , arma in fondina scarica , caricatori in buffetteria.**

Procedura: **Al segnale acustico ingaggiare i bersagli rispettando fault line, aperture e angoli di sicurezza. I bobber saranno attivati dai rispettivi popper.**

Note: **Tutte le strutture sono hard cover.**

ESERCIZIO 8



Esercizio : **Short Course**

Conteggio : **Comstock**

Distanze: **3 – 12 metri**

Start/Stop: **Segnale acustico/Ultimo colpo**

Bersagli: **5 Classic target, 2 Popper, 2 Penalty target.**

Colpi Minimi: **12**

Punti Possibili: **60**

Penalità: **Regolamento IPSC ultima edizione**

Angoli di Sicurezza : **180° laterali e non oltre il parapalle in verticale .**

Start Position: **In piedi relax, all'interno della shooting area con i talloni che toccano i segni, arma in fondina in condizione di pronto in base alla divisione di appartenenza.**

Procedura: **Al segnale acustico ingaggiare i bersagli rispettando fault line, aperture e angoli di sicurezza. Il bobber sarà attivato da popper 1.**

Note: **Tutte le strutture sono hard cover.**