

# SHOOTING CLUB Gualdo Tadino

*vi invita alla:*

## 3° GARA

VALIDA PER IL CAMPIONATO ITALIANO FASCIA "B" 2014



**Sabato 7 Domenica 8 Giugno 2014**

**8 ESERCIZI – COLPI MINIMI 156 / PUNTEGGIO MASSIMO 780**



**TUTTE LE DIVISIONI AMMESSE**



**Gara IPSC Livello II**

# ORGANIZZAZIONE : SHOOTING CLUB GUALDO TADINO

**DATA:** Sabato 7 (Due turni) Domenica 8 (Turno unico) GIUGNO 2014

**LUOGO:** Campo di tiro Sascupo di Rigali

**ISCRIZIONI:** La quota di partecipazione è di Euro 53.50 da perfezionare tramite via telematica ( **MA.RE** ) alla **F.I.T.D.S.** come da regolamento.

**MUNIZIONI:** A cura di ogni singolo tiratore; libero l'uso di ogni tipo di palla

**PREMIAZIONE:** Come da Regolamento Sportivo FITDS in vigore

**RISTORAZIONE:** E' presente sul Campo di Tiro un punto ristoro

**REGOLAMENTO:** Sarà adottato il regolamento I.P.S.C./F.I.T.D.S. in vigore

## ***Orari***

**Turno sabato mattina :** I tiratori iscritti al turno di gara della mattina dovranno trovarsi sul campo di gara entro le ore 07,30 per il ritiro dei documenti, il match avrà inizio alle ore 08,00

**Turno sabato pomeriggio:** I tiratori iscritti al turno di gara del pomeriggio dovranno trovarsi sul campo di gara entro le ore 13,00 per il ritiro dei documenti, il match avrà inizio alle ore 13,30.

**Domenica turno unico:** I tiratori iscritti al turno di gara dovranno trovarsi sul campo di gara entro le ore 9,30 per il ritiro dei documenti, il match avrà inizio alle ore 10,00

**RANGE MASTER:** A cura del S.A.F.R.O.

**RANGE OFFICER:** A cura del S.A.F.R.O.

**MATCH DIRECTOR:** Sensi Franco

**CONTATTI:** Sensi Franco 347/8561246

*Per motive di sicurezza e tecnici , gli esercizi potranno essere modificati nella realizzazione.*

***N.B. : Tutti i tiratori devono essere in regola secondo la legge Italiana per quello che riguarda i permessi e il trasporto di munizioni e armi e per l'utilizzo dei calibri consentiti. L'organizzazione declina ogni responsabilità per il mancato rispetto della norme in vigore.***

***E' fatto divieto di utilizzare qualsiasi tipo di abbigliamento militare, paramilitare, nonché l'utilizzo di abbigliamento e/o accessori che in qualche modo possano ledere l'immagine della F.I.T.D.S.***

# HOTELS

**B & B CANTICO DELLE CREATURE:** Via Zoccolanti Tel. 075-91.64.70

**AGRIT. ANTICO PODERE FERRUCCIO:** Fraz. Busche Tel.  
075-910.71.58

**AGRITURISMO BOCCI:** Fraz. Rigali Tel.  
075-91.66.70

**ALBERGO BOTTAIO:** Via Casimiri, 17 Tel.  
075-91.32.30

## 20° Trofeo Città di Gualdo Tadino Gualdo Tadino (PG) 07-08 Giugno 2014 MATCH PROFILE -

E S.	Tipo	Conteggio	Colpi	Punti	Pepper	Plates	Target	N/S	Bobber	Metri	%
1	Short Course	Comstock	12	60	2		5	2		10-12	
2	Medium Course	Comstock	18	90		2	8			5-18	
3	Long Course	Comstock	31	155	2	1	14	4	1	5-20	
4	Short Course	Comstock	9	45	5		2	2		5-15	
5	Short Course	Comstock	12	60	2	2	4		2	3-20	
6	Medium Course	Comstock	22	110	2		10			3-20	
7	Medium Course	Comstock	20	100	1	3	8	3		5-18	
8	Long Course	Comstock	32	160	2	2	14			3-20	
<b>TOTALI</b>			<b>156</b>	<b>780</b>	<b>16</b>	<b>10</b>	<b>65</b>	<b>13</b>	<b>3</b>		

*Dove siamo - Come raggiungerci  
Coordinate per navigatore*

**43.205895 12.800617**



# Campo di tiro Sassuolo



## STAGE 1

Start position: In piedi talloni che toccano i segni, arma carica in fondina .

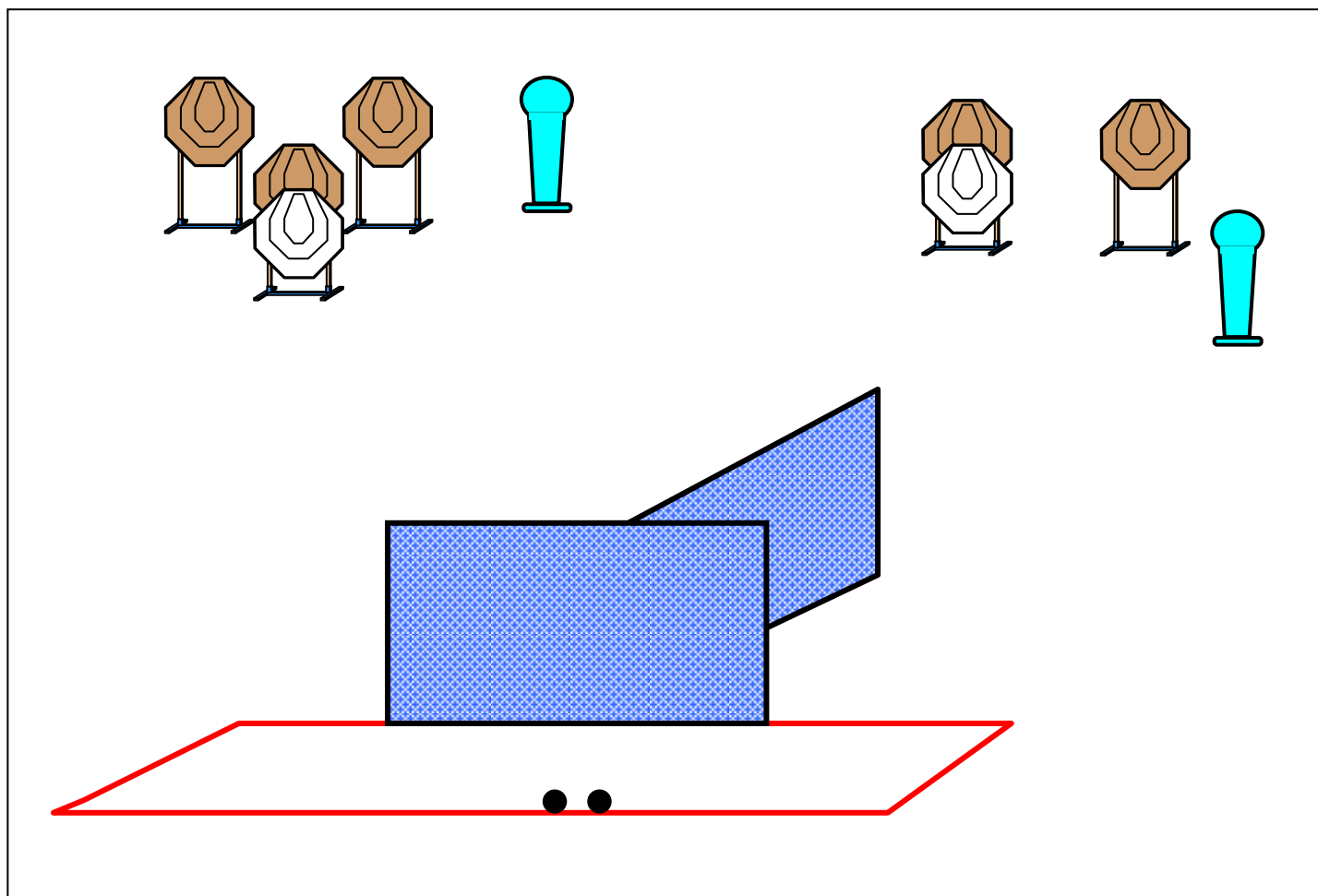
**Esercizio :** Short course  
**Conteggio:** Comstock  
**Bersagli:** 5 Targets, 2 Mini Popper  
**Distanze:** 10 – 12 metri  
**Start/Stop:** Segnale acustico/Ultimo colpo  
**Colpi Minimi:** 12  
**Punti Possibili:** 60  
**Penalità:** Regolamento FITDS ultima edizione

**Procedura**  
Al segnale acustico il tiratore ingaggia tutti I bersagli any order free style rispettando fault line, aperture e angoli di sicurezza

**ANGOLI DI SICUREZZA**  
180° laterale e non oltre il parapalle in verticale

20° TROFEO Città di Gualdo Tadino

Gualdo Tadino 07/08 Giugno 2014





# Campo di tiro Sassuolo



## STAGE 2

**Start position:** In piedi relax con i talloni che toccano i segni come mostrato dal R.O  
arma scarica in fondina,caricatore non inserito.

**Esercizio :** *Medium course*

**Conteggio:** *Comstock*

**Bersagli:** *8 Targets, 2 piatti*

**Distanze:** *5 – 18 metri*

**Start/Stop:** *Segnale acustico/Ultimo colpo*

**Colpi Minimi:** *18*

**Punti Possibili:** *90*

**Penalità:** *Regolamento FITDS ultima edizione*

**Procedura**

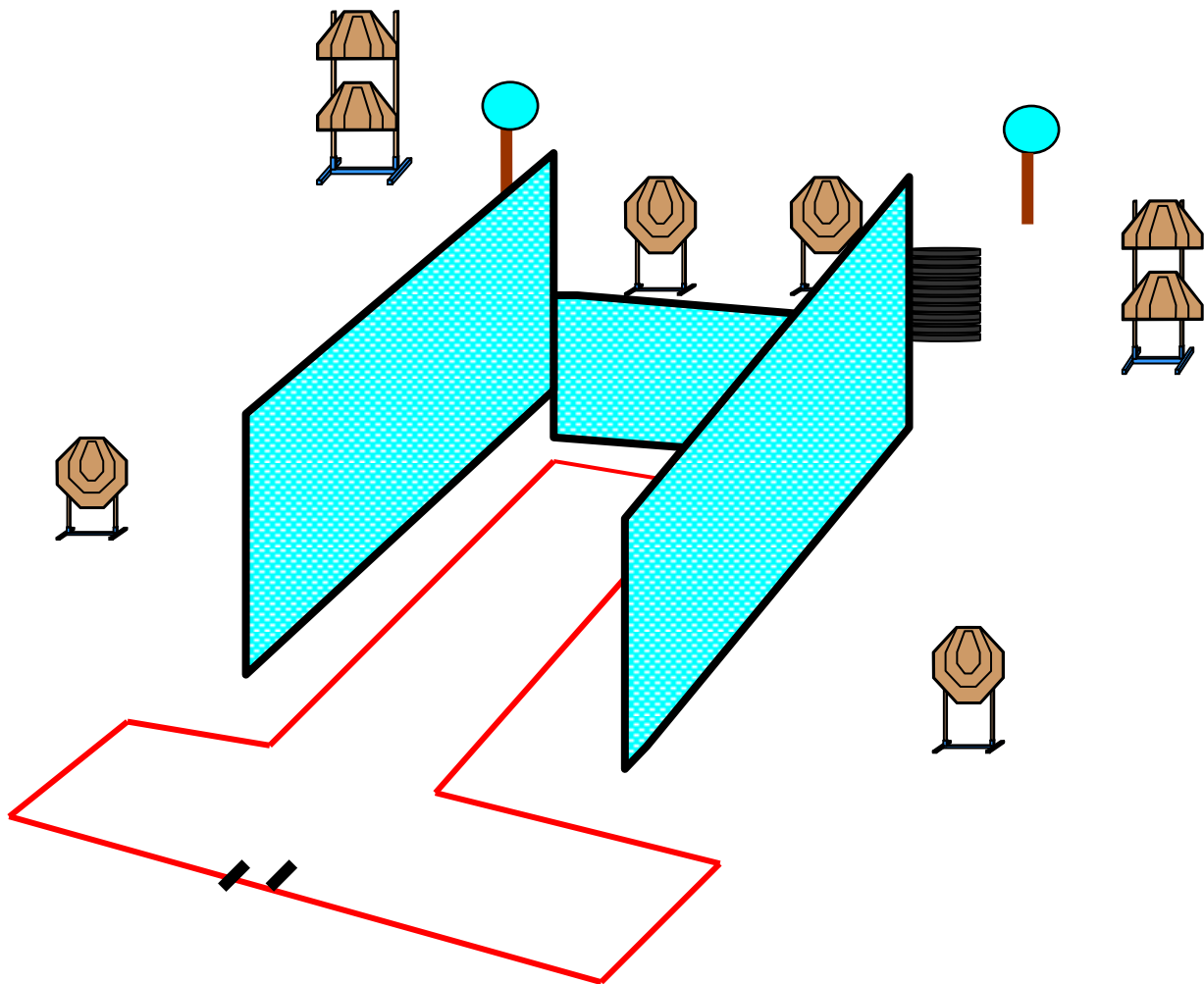
*Al segnale acustico il tiratore ingaggia tutti I bersagli  
any order free style rispettando fault line,  
aperture e angoli di sicurezza.*

**ANGOLI DI SICUREZZA**

*180° laterali e non oltre il parapalle in verticale*

**20° TROFEO Città di Gualdo Tadino**

**Gualdo Tadino 07/08 Giugno**





# Campo di tiro Sascupo



## STAGE 3

**Start position:** Il tiratore in posizione relax con i talloni che toccano i segni come indicato dal R.O

Arma carica in fondina in condizione di pronto secondo la divisione di appartenenza

**NB.** popper 1 attiva bomber popper 2 attiva swing

**Esercizio :** Long course

**Conteggio:** Comstock

**Bersagli:** 14 Targets 4 N/S 2 Popper 1 piatto

**Distanze:** 5 – 20 metri

**Start/Stop:** Segnale acustico/Ultimo colpo

**Colpi Minimi:** 31

**Punti Possibili:** 155

**Penalità:** Regolamento FITDS ultima edizione

**Procedura**

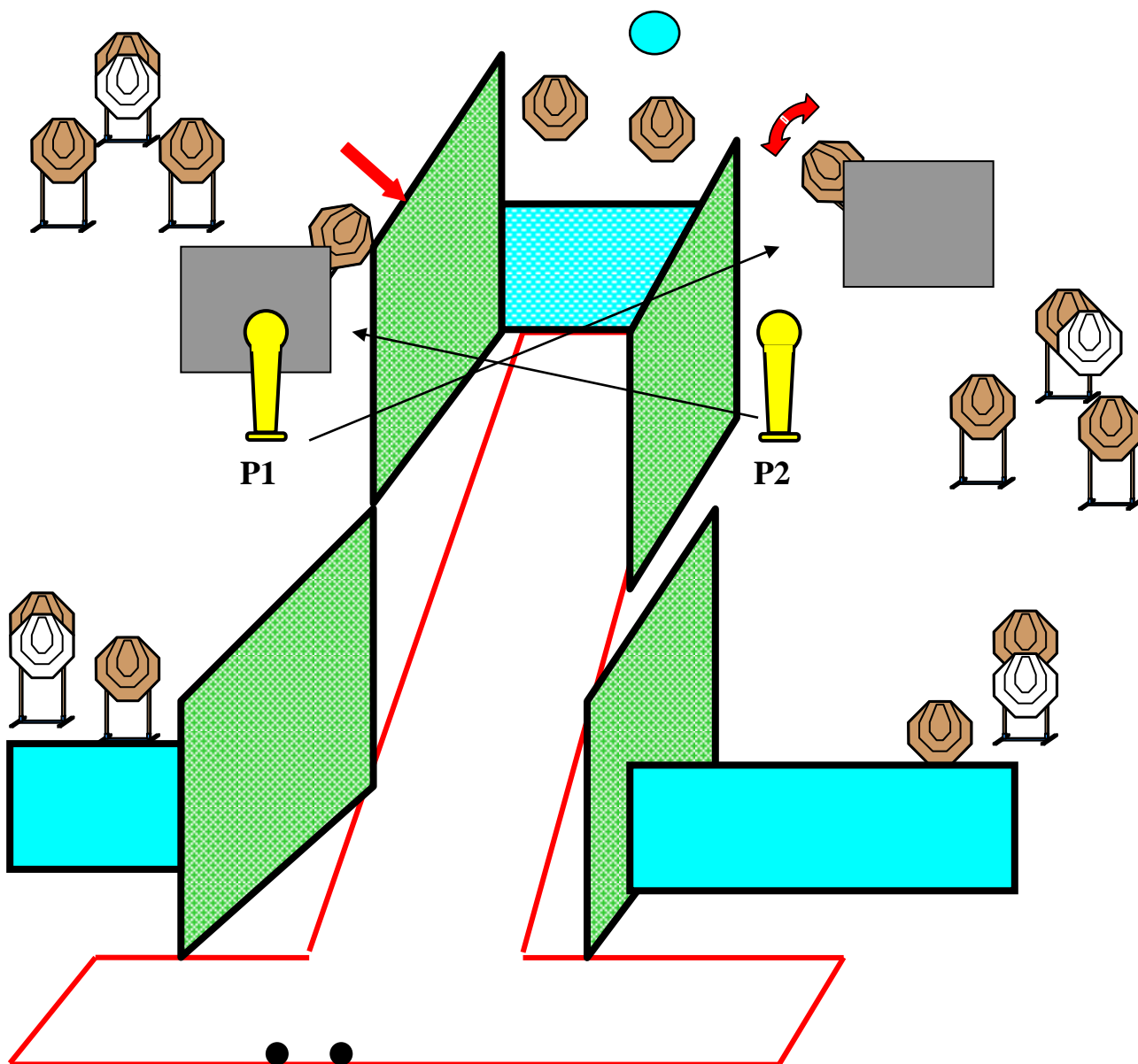
Al segnale acustico il tiratore ingaggia tutti I bersagli any order free style rispettando fault line, aperture e angoli di sicurezza.

**ANGOLI DI SICUREZZA**

180° laterali e non oltre il parapalle in verticale

20° TROFEO Città di Gualdo Tadino

Gualdo Tadino 07/08 Giugno





# Campo di tiro Sassuolo



## STAGE 4

**Start position:** Il tiratore in posizione relax all'interno della fumble zone arma scarica caricatore inserito.

**Esercizio :** Short course

**Conteggio:** Comstock

**Bersagli:** 2 Targets 2 N/S 5 mini popper

**Distanze:** 5 – 15 metri

**Start/Stop:** Segnale acustico/Ultimo colpo

**Colpi Minimi:** 9

**Punti Possibili:** 45

**Penalità:** Regolamento FITDS ultima edizione

**Procedura**

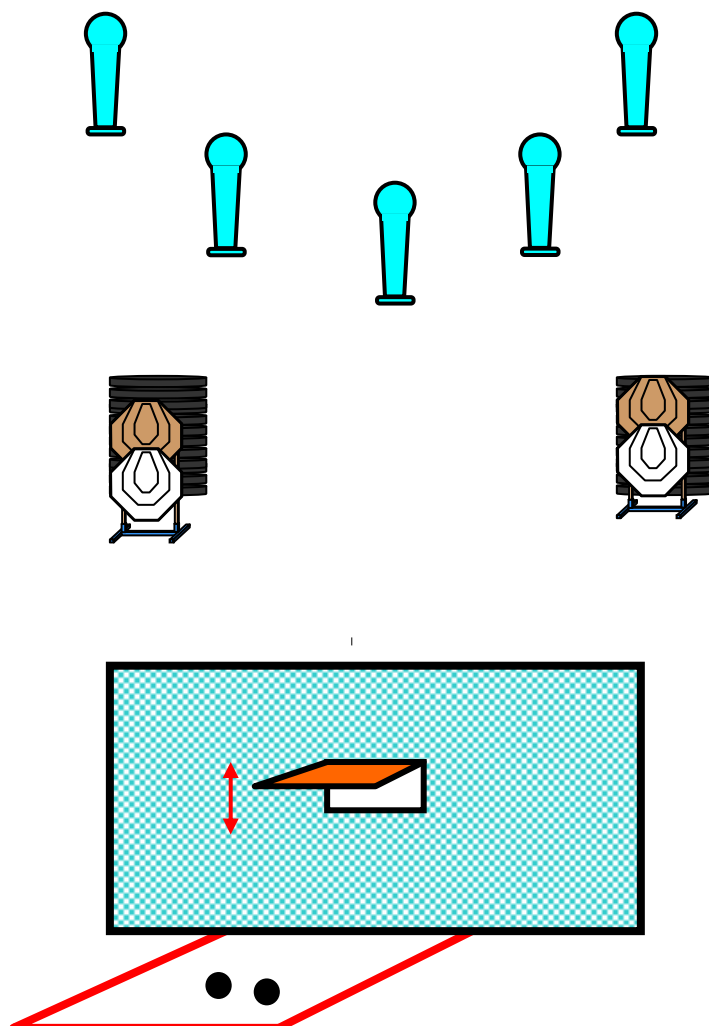
Al segnale acustico il tiratore con la mano debole alza la finestra e ingaggia i bersagli visibili **con la sola mano forte** rispettando fault lines e angoli di sicurezza tenendo la finestra con la sola mano debole sino al termine dell'esercizio.

**ANGOLI DI SICUREZZA**

180° laterali e non oltre il parapalle in verticale

20° TROFEO Città di Gualdo Tadino

Gualdo Tadino 07/08 Giugno





# Campo di tiro Sassuolo



## STAGE 5

**Start position:** Il tiratore in posizione relax con le punte che toccano i segni come indicato dal R.O  
Arma carica in fondina in condizione di pronto secondo la divisione di appartenenza.  
I mini popper attivano i bobber

**Esercizio :** *SHORT COURSE*

**Conteggio:** *Comstock*

**Bersagli:** *4 Targets 2 mini Popper  
2 Piatti*

**Distanze:** *5 – 15 metri*

**Start/Stop:** *Segnale acustico/Ultimo colpo*

**Colpi Minimi:** *12*

**Punti Possibili:** *60*

**Penalità:** *Regolamento FITDS ultima edizione*

**Procedura**

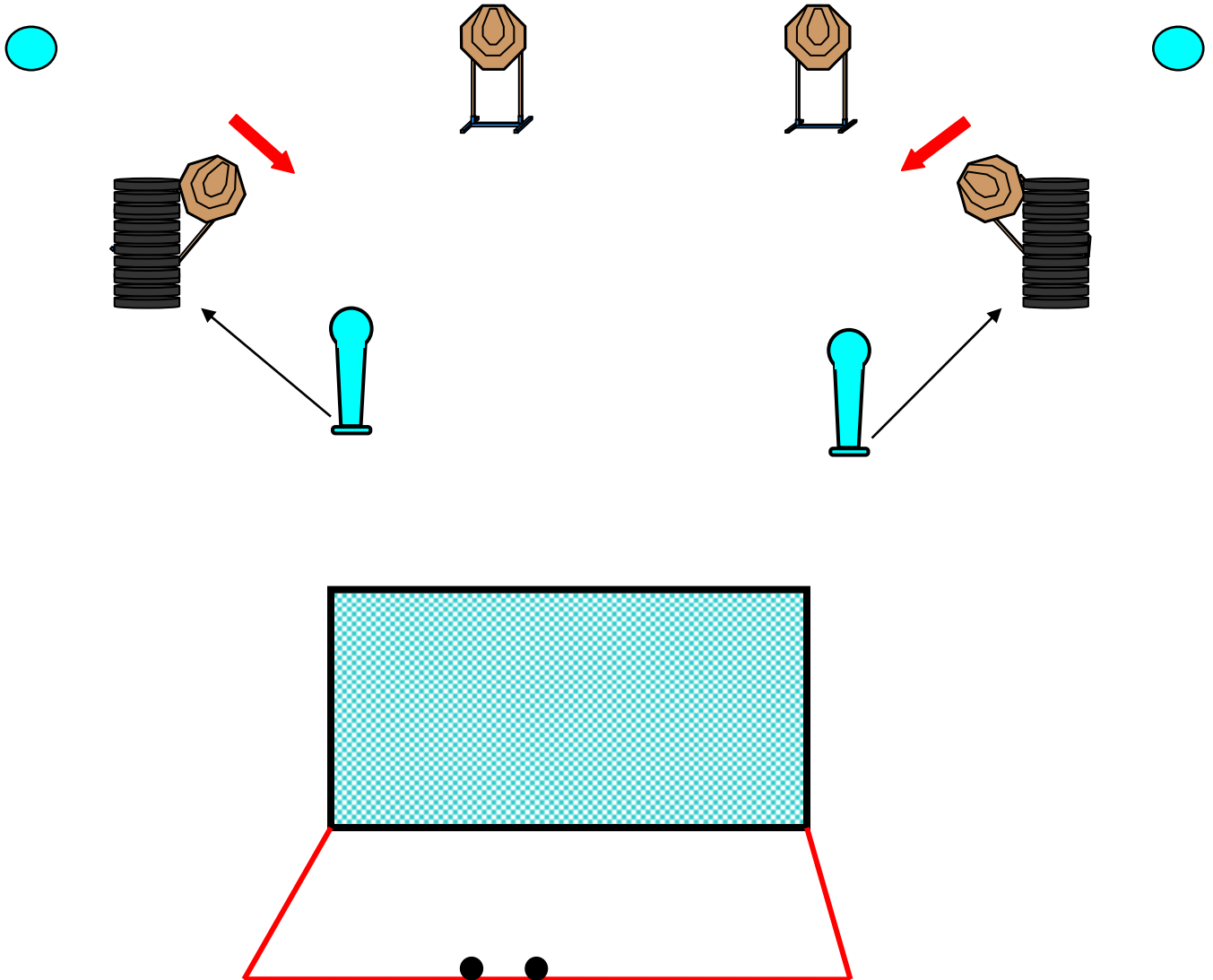
*Al segnale acustico il tiratore ingaggia tutti i bersagli any order  
free style rispettando fault line, aperture e angoli di sicurezza.*

**ANGOLI DI SICUREZZA**

*180° laterali e non oltre il parapalle in verticale*

**20° TROFEO Città di Gualdo Tadino**

**Gualdo Tadino 07/08 Giugno**







# Campo di tiro Sascupo



## STAGE 6

**Start position:** Il tiratore in posizione relax con le punte che toccano i segni come indicato dal R.O  
Arma carica in fondina in condizione di pronto secondo la divisione di appartenenza

**Esercizio :** MEDIUM COURSE

**Conteggio:** Comstock

**Bersagli:** 10 Targets 2 Popper

**Distanze:** 5 – 20 metri

**Start/Stop:** Segnale acustico/Ultimo colpo

**Colpi Minimi:** 22

**Punti Possibili:** 110

**Penalità:** Regolamento FITDS ultima edizione

**Procedura**

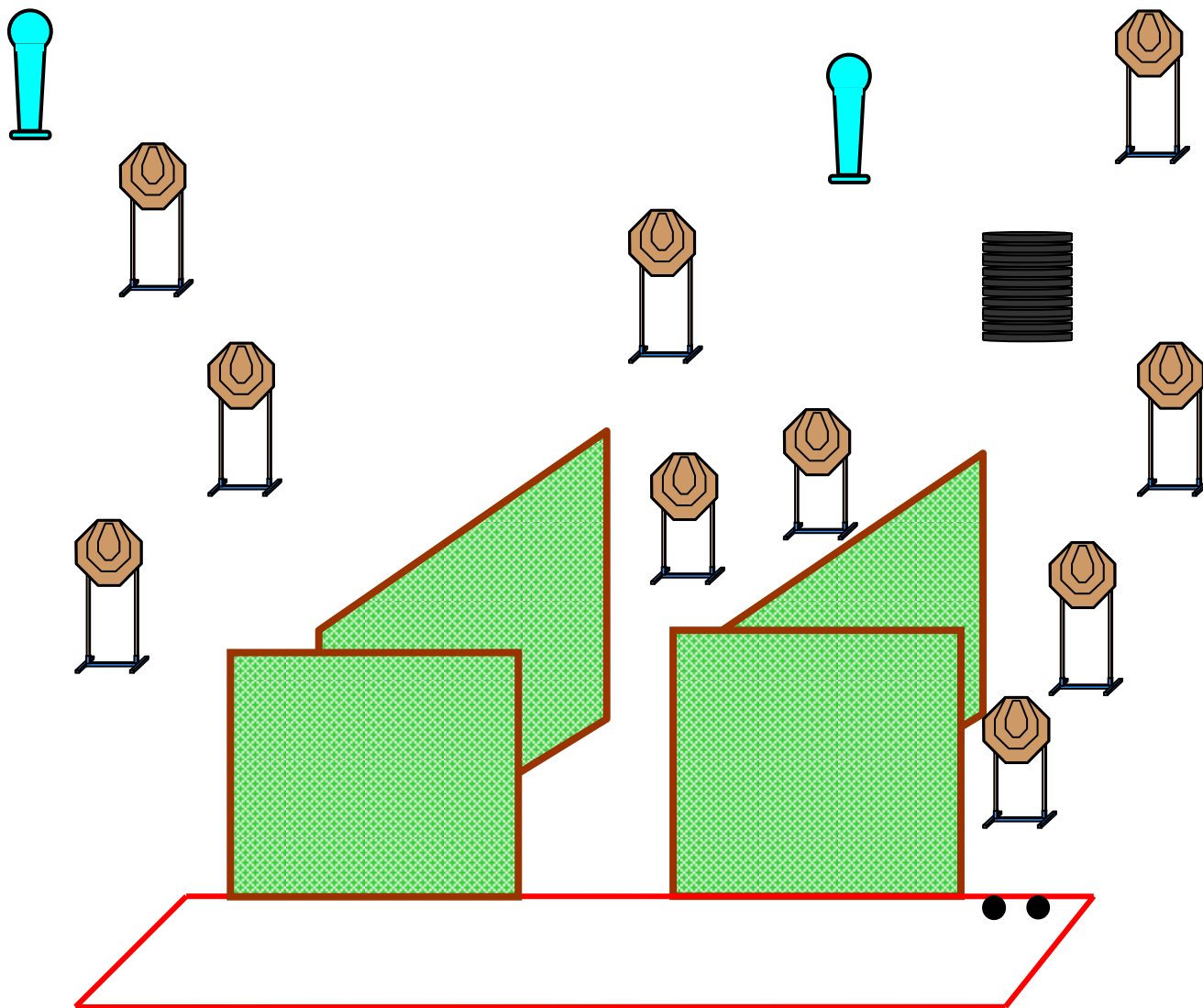
Al segnale acustico il tiratore ingaggia tutti i bersagli any order free style rispettando fault line, aperture e angoli di sicurezza.

**ANGOLI DI SICUREZZA**

180° laterali e non oltre il parapalle in verticale

20° TROFEO Città di Gualdo Tadino

Gualdo Tadino 07/08 Giugno





# Campo di tiro Sascuppo



## STAGE 7

**Start position:** Il tiratore in posizione relax punte dei piedi che toccano i segni come indicato dal R.O arma carica in fondina in condizione di pronto secondo la divisione di appartenenza

**Esercizio :** MEDIUM COURSE

**Conteggio:** Comstock

**Bersagli:** 8 Targets 3 N/S 1 Popper 3 Piatti

**Distanze:** 3 – 20 metri

**Start/Stop:** Segnale acustico/Ultimo colpo

**Colpi Minimi:** 20

**Punti Possibili:** 100

**Penalità:** Regolamento IPSC ultima edizione

**Procedura**

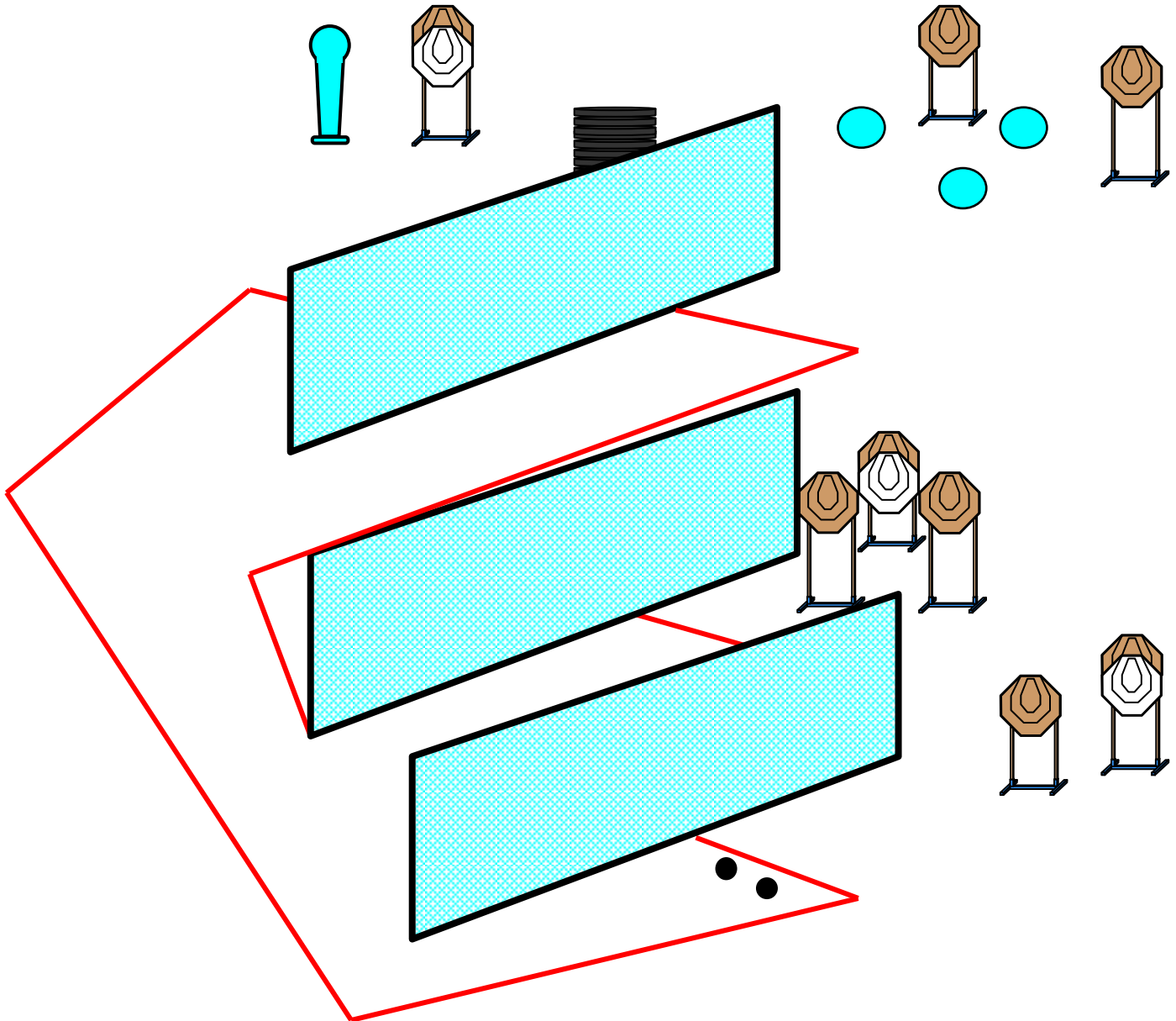
Al segnale acustico il tiratore ingaggia tutti I bersagli any order free style rispettando fault line, aperture e angoli di sicurezza.

**ANGOLI DI SICUREZZA**

180° laterali e non oltre il parallele in verticale

20° TROFEO Città di Gualdo Tadino

Gualdo Tadino 07/08 Giugno





# Campo di tiro Sascuppo



## STAGE 8

**Start position:** Il tiratore in posizione relax con i talloni che toccano i segni come indicato dal R.O  
Arma carica in fondina in condizione di pronto secondo la divisione di appartenenza

**Esercizio :** Long course

**Conteggio:** Comstock

**Bersagli:** 14 Targets 2 Popper 2 Piatti

**Distanze:** 3 – 30 metri

**Start/Stop:** Segnale acustico/Ultimo colpo

**Colpi Minimi:** 32

**Punti Possibili:** 160

**Penalità:** Regolamento IPSC ultima edizione

**Procedura**

Al segnale acustico il tiratore ingaggia tutti I bersagli any order free style rispettando fault line, aperture e angoli di sicurezza.

**ANGOLI DI SICUREZZA**

180° laterali e non oltre il parallelo in verticale

20° TROFEO Città di Gualdo Tadino

Gualdo Tadino 07/08 Giugno

