



Ass. Umbra Dilett. Tiro Dinamico Sportivo

ORGANIZZA:

2° TROFEO del TRASIMENO

V° PROVA

VALIDA PER IL CAMPIONATO NAZIONALE
FASCIA "B" MACROAREA 3

19-20 LUGLIO 2014

MATCH DIRECTOR: Vittorio Sciurpi

ARBITRAGGIO: A cura del Settore Arbitrale FITDS

INFO: Tel.075/845107 - 075/843308 – 347/6951232 - 346873212;

Email: info@poligonilafolce.it – antoniosciurpi@libero.it

ISCRIZIONI: come da regolamento FITDS in vigore, tramite sistema **MA.RE** (www.fitds.it)

MUNIZIONI: A cura di ogni singolo tiratore. Libero il tipo di palla.

REGOLAMENTO: IPSC - FITDS (ultime edizioni)

PERCORSI: 8 stage. Per motivi di sicurezza potranno essere modificati nella realizzazione.

ORARIO GARA:

SABATO:

TURNO UNICO : briefing ore 9,45 – inizio gara ore 10,00

DOMENICA:

PRIMO TURNO: briefing ore 7,45 inizio gara ore 08.00

SECONDO TURNO: briefing ore 13,15 inizio gara ore 13,30

DOVE ALLOGGIARE:

AGRITURISMO VILLA RANCIO A KM 1 DAL POLIGONO

- Località Colpiccione - 06065 - Passignano sul Trasimeno - Perugia (Italy) -
Tel. +39 075 845270 - Fax: 075 845270 - Mobile +39 366 3539494 - E-mail:
info@villarancio.it

AGRITURISMO CASALE il PICCHIO – NOFRINI RACHELE

Case sparse, 58 06063 MAGIONE PG a km 5 dal POLIGONO

Tel. 075/841595..338 3823395..349 3647402.. info@casaleilpicchio.it

AGRITURISMO LA CASA DI CAMPAGNA A KM 5 DAL POLIGONO

- Via Case Sparse 57 06063 Magione (Pg) – Italia tel. agriturismo
0758472746 tel cellulare 3357536326 fax 0756309803 web

www.lacasadicampagna.it mail info@lacasadicampagna.it

HOTEL CANTALODOLE - St. G. Leopardi, 3 /A06063 MAGIONE (PG) -
075/8472110 - Fax 075/840458

E-mail: info@hotel-cantalodole.com

Vecchio Granaio - Loc. Colle Arsiccio Sottovilla

06063 MAGIONE - Tel. 075/8472110 - 8409324 - Fax 075/840458

E-mail: granaio@hotel-cantalodole.com

COME ARRIVARE:

PER CHI VIENE DA FIRENZE (A1):

Uscita Autostradale Valdichiana, proseguire sul raccordo Perugia-Bettolle, direzione Perugia Uscita Magione, proseguire per paese di Magione e poi seguire le indicazioni CASTEL RIGONE, dopo 1Km circa trovate n°2 Pini sulla Sinistra e le indicazioni per “Campi di Tiro La Folce”.

PER CHI VIENE DA ROMA (A1):

Uscita Autostradale Orte, proseguire, direzione Perugia, oltrepassare PERUGIA e Uscita Magione, proseguire per paese di Magione e poi seguire le indicazioni CASTEL RIGONE, dopo 1Km circa trovate n°2 Pini sulla Sinistra e le indicazioni per “Campi di Tiro La Folce”.

Match Profile

STAGE	TIPO	N.COLPI	TARGET	PEPPER	PLATES	PENAL.	PUNTI
1	SHORT	12	4	2	2		60
2	LONG	31	15	1		6	155
3	MEDIUM	20	9	2		4	100
4	MEDIUM	20	8		2	5	90
5	SHORT	10	3	4			50
6	LONG	32	14	4		6	160
7	SHORT	16	8			8	80
8	MEDIUM	24	10	4		3	120
TOTALE		165	71	17	4	32	815



ARMERIA SANVI'S

di Vittorio SCIURPI

Via Carducci,5 06063 Magione (PG)

Tel. Fax: 075.843308 cell.3476873212

Cod.Fiscale SCR VTR 71E10 E805J

Partita IVA 01793740547

Mail. Info@armeriasanvi's.it



SOC. POLIGONI LA FOLCE S.N.C.

Sede legale:

Via caserino,33 06063 Magione (PG)

Sede operativa:

Loc.Petraia,70 fraz.Colpiccione PASSIGNANO ST (PG)

Tel.347.6951232 . 347.6873212 . 340.3335991

mail. info@poligonilafolce.it internet: www.poligonilafolce.it

CCIA n°169245 -

Reg.Trib.PG n°23729 - P.iva 01944980547

2° TROFEO del TRASIMENO

Stage 1 SHORT course

START POSITION: Seduto mani appoggiate sulle ginocchia, arma SCARICA appoggiata sul tavolo come mostrato dal R.O. , caricatori che s'intendono usare sul tavolo.

PROCEDURA

Al segnale acustico, ingaggiare quando visibili tutti i bersagli, any order free stile all'interno dell'area designata. **obbligatoriamente con la mano debole bisogna sorreggere da terra la valigetta.**

TARGETS: 4 Classic targets; 2 popper, 2 plate.

DISTANZE: 5 -15 mt.

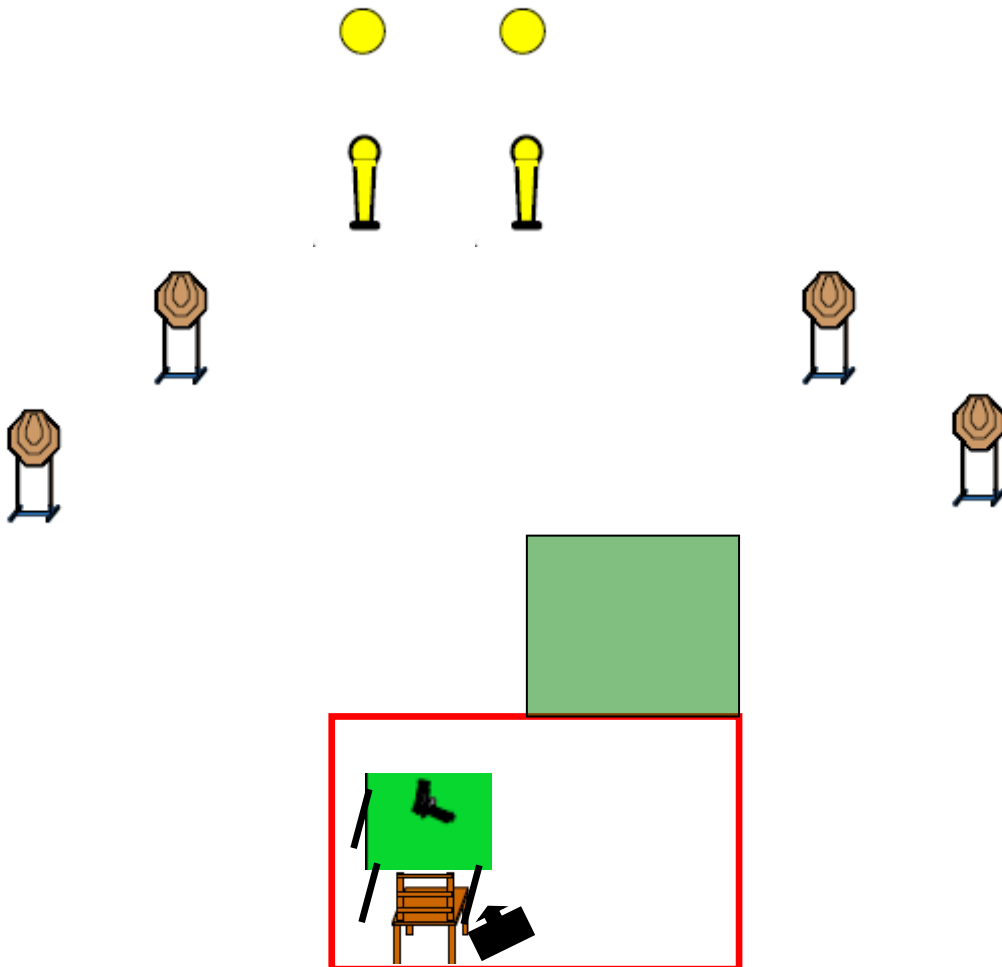
PUNTI POSSIBILI: 60 punti;

COLPI MINIMI: 12 colpi

START-STOP: Segnale acustico – ultimo colpo;

PENALITA': Regolamento IPSC FITDS attualmente in vigore

ANGOLI SICUREZZA: 180° in orizzontale, e non oltre il parapalle in verticale.



2° TROFEO del TRASIMENO

Stage 2 LONG course

START POSITION: Seduto mani appoggiate sulle ginocchia, arma SCARICA appoggiata sul tavolo come mostrato dal R.O. caricatori in buffetteria.

PROCEDURA

Al segnale acustico, ingaggiare quando visibili tutti i bersagli, any order free stile all'interno dell'area designata.

TARGETS: 15 Classic targets; 1 popper., 6 penalty

DISTANZE: 5 - 25 mt.

PUNTI POSSIBILI: 155 punti;

COLPI MINIMI: 31 colpi

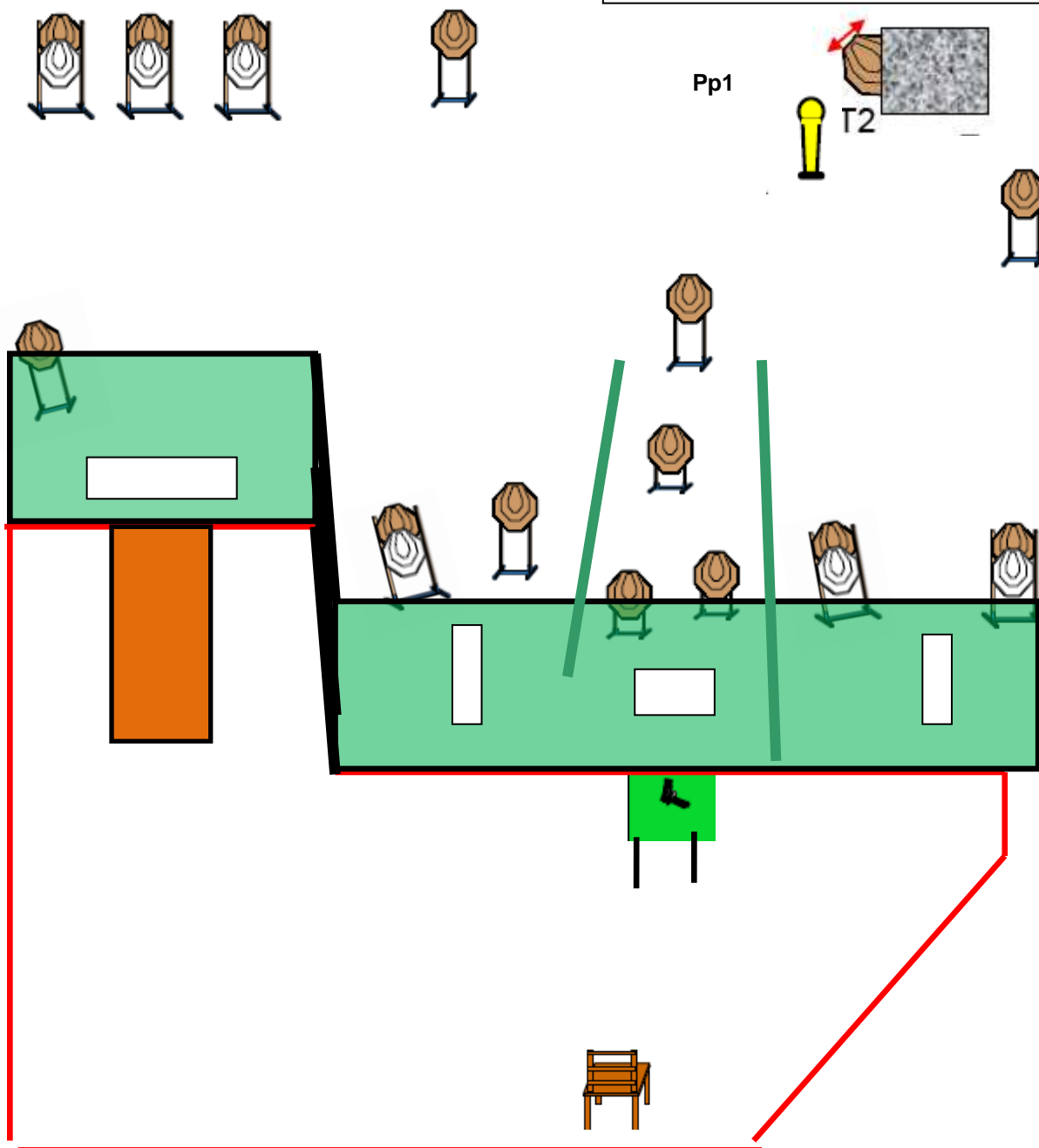
START-STOP: Segnale acustico – ultimo colpo;

PENALITA': Regolamento IPSC FITDS attualmente in vigore

ANGOLI SICUREZZA: 180° in orizzontale, e non oltre il parapalle in verticale.

NOTE: *la barricata sono HARD COVER*

PP1 attiva T2



2° TROFEO del TRASIMENO

Stage 3 MEDIUM course

START POSITION: In Piedi, posizione relax . Talloni dei piedi che toccano gli appositi segni, come dimostrato dal R.O. Arma carica in fondina secondo la divisione di appartenenza.

PROCEDURA

Al segnale acustico, ingaggiare quando visibili tutti i bersagli, any order free stile all'interno dell'area designata.

TARGETS: 9 Classic targets; 2 popper., ,4 panality

DISTANZE: 5 - 25 mt.

PUNTI POSSIBILI: 100 punti;

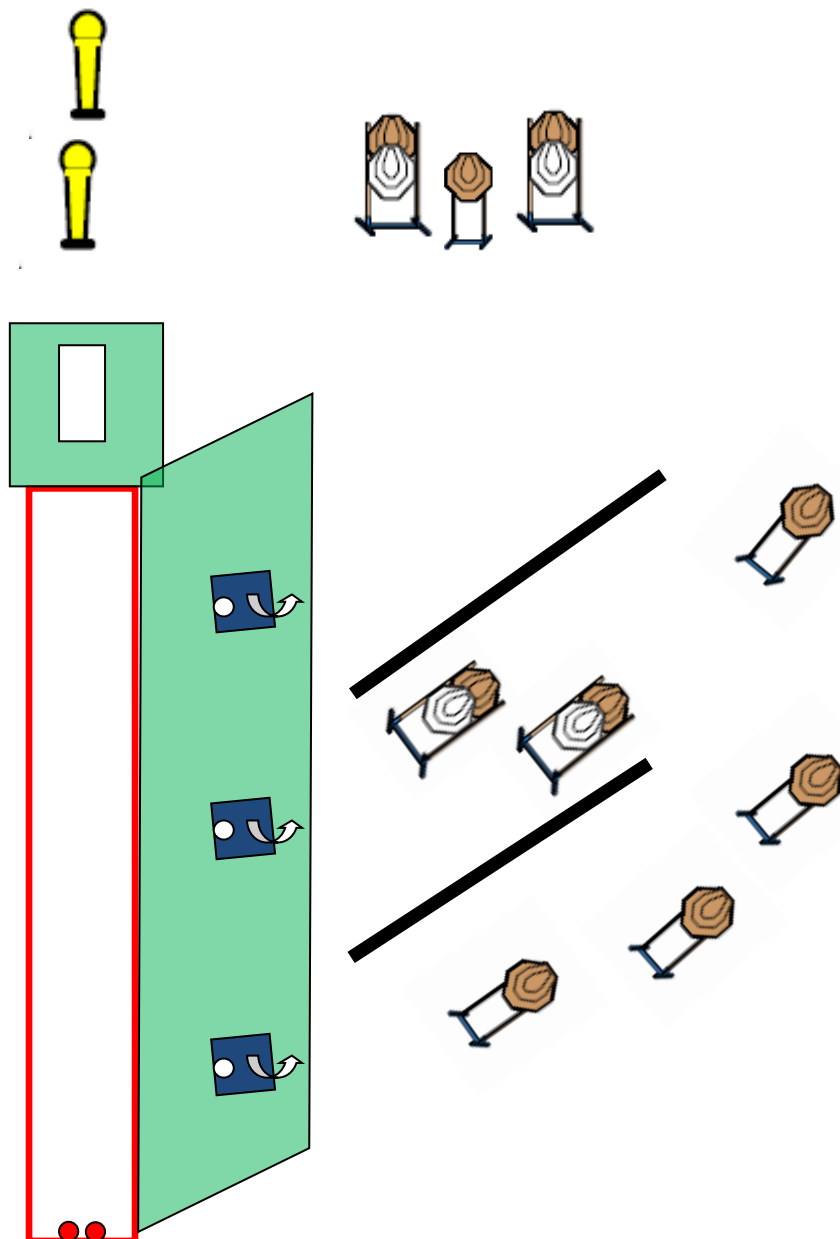
COLPI MINIMI 20 colpi

START-STOP: Segnale acustico – ultimo colpo;

PENALITA': Regolamento IPSC FITDS attualmente in vigore

ANGOLI SICUREZZA: 180° in orizzontale, e non oltre il parapalle in verticale.

NOTE: la barricata sono HARD COVER



2° TROFEO del TRASIMENO

Stage 4 MEDIUM course

START POSITION: In piedi, posizione relax **fronte** ai bersagli. Talloni che toccano gli appositi segni, come dimostrato dal R.O.. Arma carica in fondina secondo la divisione di appartenenza.

PROCEDURA

Al segnale acustico, ingaggiare quando visibili tutti i bersagli, any order free stile all'interno dell'area designata.

TARGETS: 8 targets, 2 plates. 5 penalty

DISTANZE: 05 - 25 mt.

PUNTI POSSIBILI: 90 punti;

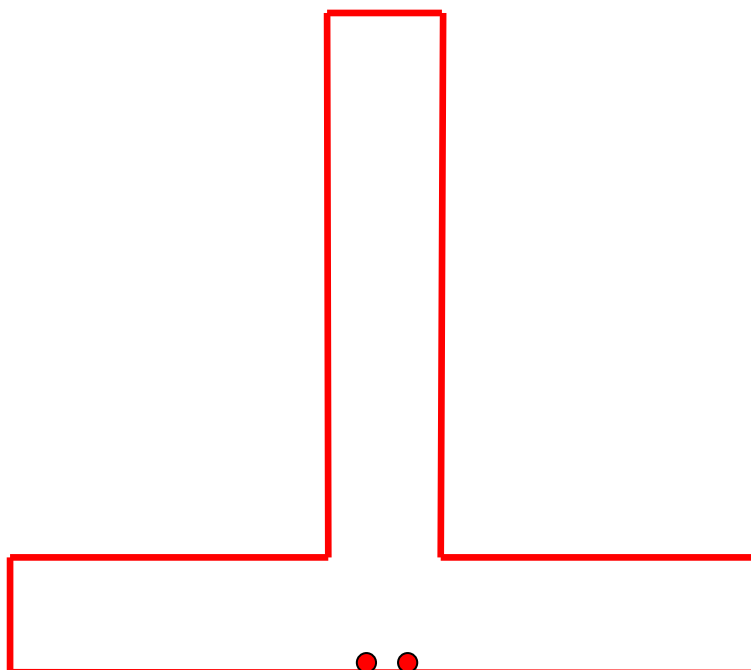

COLPI MINIMI: 20 colpi

START-STOP: Segnale acustico – ultimo colpo;

PENALITA': Regolamento IPSC FITDS attualmente in vigore

ANGOLI SICUREZZA: 180° in orizzontale, e non oltre il parapalle in verticale.

NOTE: *la barricata sono HARD COVER*



2° TROFEO del TRASIMENO

Stage 5 SHORT course

START POSITION: In piedi, posizione relax **fronte** ai bersagli. Talloni che toccano gli appositi segni, come dimostrato dal R.O.. Arma carica in fondina secondo la divisione di appartenenza.

PROCEDURA

Al segnale acustico, ingaggiare, quando visibili, tutti i bersagli, any order free stile all'interno dell'area designata.

TARGETS: 3 classic targets; 4 popper.

DISTANZE: 10 - 15 mt.

PUNTI POSSIBILI: 50 punti;

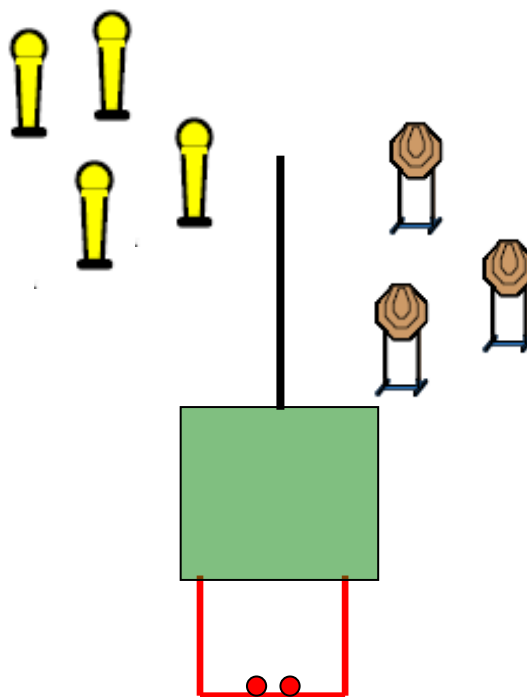
COLPI MINIMI: 10 colpi

START-STOP: Segnale acustico – ultimo colpo;

PENALITA': Regolamento IPSC FITDS attualmente in vigore

ANGOLI SICUREZZA: 180° in orizzontale, e non oltre il parapalle in verticale.

NOTE: *la barricata sono HARD COVER*



2° TROFEO del TRASIMENO

Stage 6 LONG course

START POSITION: Mani appoggiate sugli appositi segni e punte dei piedi che toccano gli appositi segni, come dimostrato dal R.O. Arma carica secondo la propria divisione di appartenenza.

PROCEDURA

Al segnale acustico, ingaggiare quando visibili tutti i bersagli, any order free stile all'interno dell'area designata

TARGETS: 14 classic targets; 4 popper., , 6 panality

DISTANZE: 35 - 25 mt.

PUNTI POSSIBILI: 160 punti;

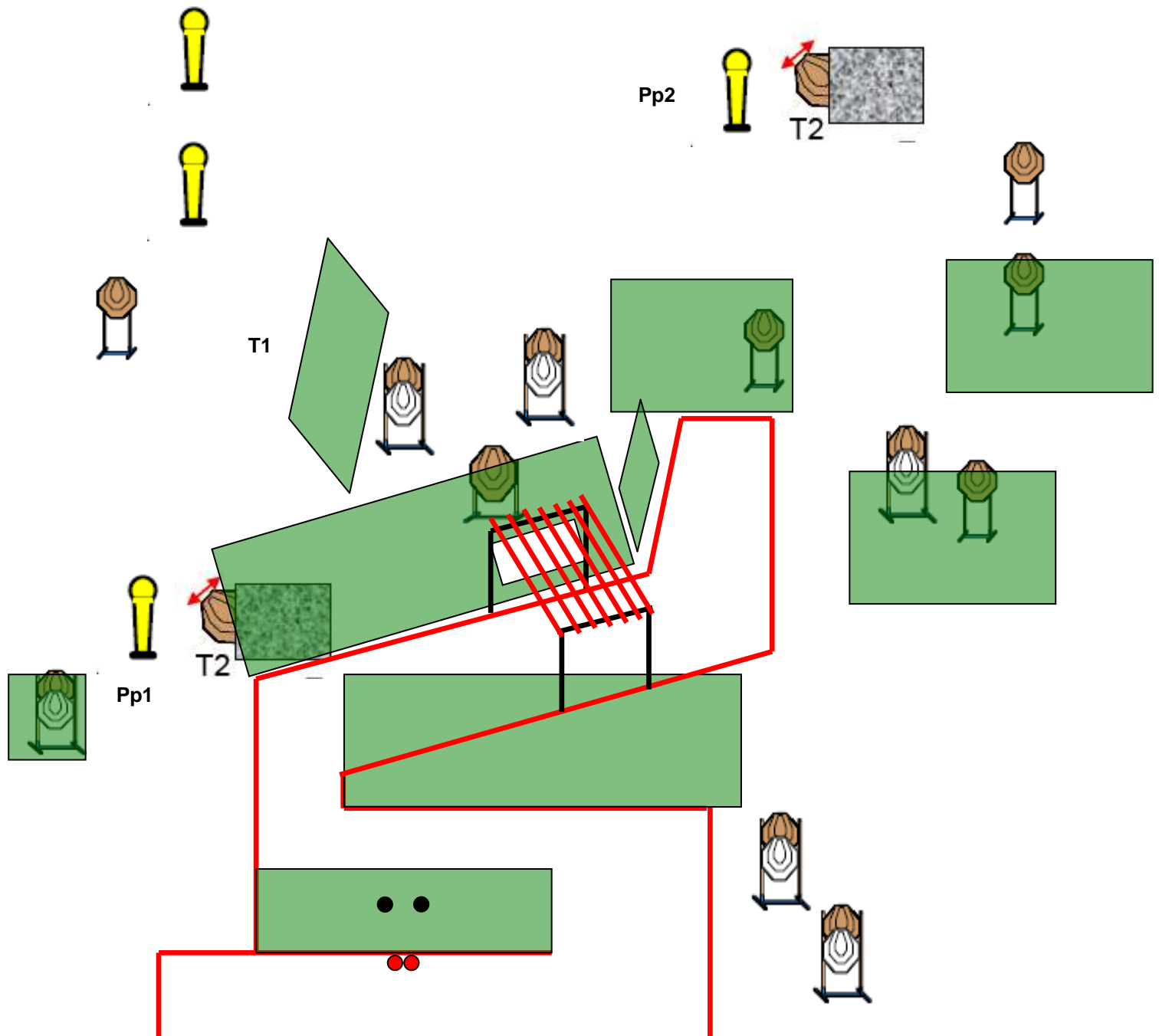
COLPI MINIMI: 32 colpi

START-STOP: Segnale acustico – ultimo colpo;

PENALITA': Regolamento IPSC FITDS attualmente in vigore

ANGOLI SICUREZZA: 180° in orizzontale, e non oltre il parapalle in verticale.

NOTE: *la barricate sono HARD COVER. PP1attiva T1 e PP2 attiva T2*



2° TROFEO del TRASIMENO

Stage 7 SHORT course

START POSITION: In piedi, posizione relax **fronte** ai bersagli. Talloni che toccano gli appositi segni, come dimostrato dal R.O.. Arma carica in fondina secondo la divisione di appartenenza.

PROCEDURA

Al segnale acustico, ingaggiare, quando visibili, tutti i bersagli, any order free stile all'interno dell'area designata.

TARGETS: 8 classic targets, 8 panality

DISTANZE: 5 - 15 mt.

PUNTI POSSIBILI: 80 punti;

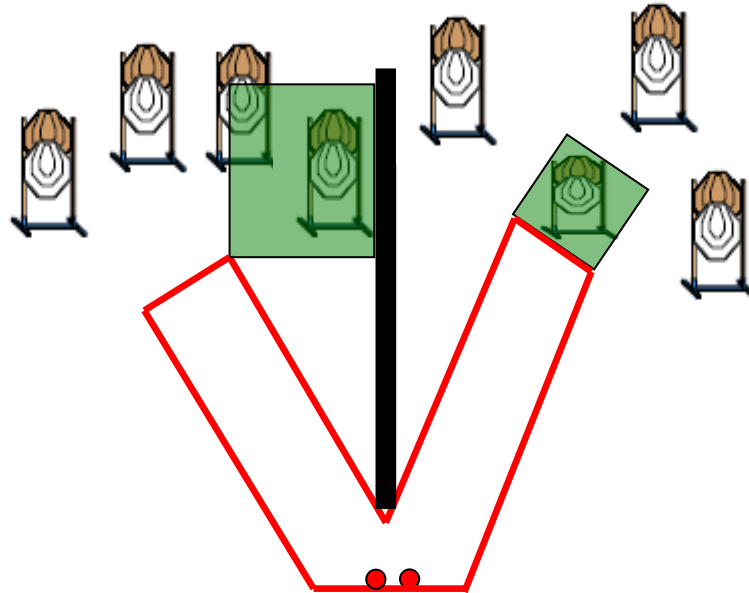
COLPI MINIMI: 16 colpi

START-STOP: Segnale acustico – ultimo colpo;

PENALITA': Regolamento IPSC FITDS attualmente in vigore

ANGOLI SICUREZZA: 180° in orizzontale, e non oltre il parapalle in verticale.

NOTE: *la barricata sono HARD COVER*



2° TROFEO del TRASIMENO

Stage 8 MEDIUM course

START POSITION: In piedi, posizione relax **fronte** ai bersagli. Talloni che toccano gli appositi segni. Arma scarica appoggiata sul tavolo insieme ai caricatori che si vogliono usare, come dimostrato dal R.O

PROCEDURA

Al segnale acustico, ingaggiare, quando visibili. tutti i bersagli, any order free stile all'interno dell'area designata.

TARGETS: 10 classic targets; 4 popper, 3 panality

DISTANZE: 5 - 15 mt.

PUNTI POSSIBILI: 120 punti;

COLPI MINIMI: 24 colpi

START-STOP: Segnale acustico – ultimo colpo;

PENALITA': Regolamento IPSC FITDS attualmente in vigore

ANGOLI SICUREZZA: 180° in orizzontale, e non oltre il parapalle in verticale..

NOTE: *la barricata sono HARD COVER*



v

