



A.S.D.  
shooting club  
**THE NEW GENERATION**

*Vi invita nei giorni 17 e 18 maggio 2014.*

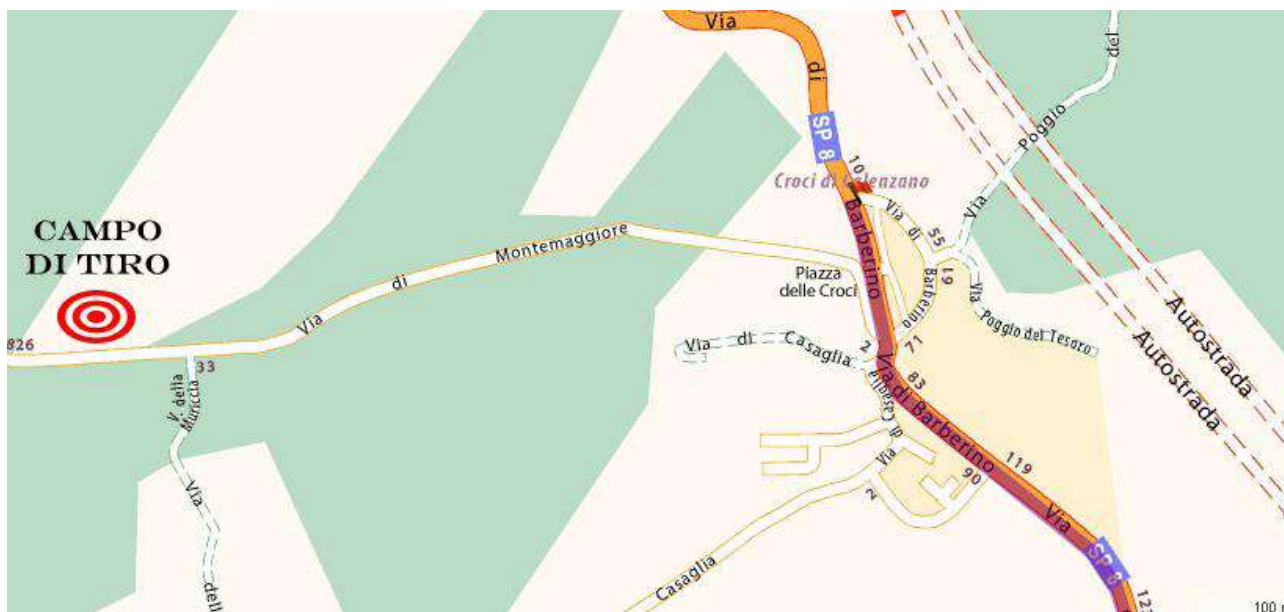
**6° Trofeo**  
**The New Generation**

*Gara valida come*

**2° prova Campionato Italiano Fascia "B"**

**Area 3**

**Presso il campo di tiro Della ASD THE NEW GENERATION  
Loc. Croci di Calenzano (FI)**



### *Dove siamo – Come raggiungerci*

*Il campo di tiro è situato in località Croci di Calenzano.*

*Per chi arriva dal nord uscire a Barberino girare per Croci di Calenzano, arrivati nella piazza girare a destra per via di Montemaggiore e dopo circa 1,5 chilometri troverete il campo di gara alla vostra destra.*

*Per chi arriva da sud uscire a Sesto-Calenzano girare a destra dirigersi verso Barberino del Mugello arrivati in località Croci di Calenzano, nella Piazza girare a sinistra per Via di Montemaggiore e dopo circa 1,5 chilometri troverete il campo di gara alla vostra destra.*

### **ORGANIZZAZIONE**

*Data: sabato 17 e domenica 18 Maggio 2014*

*Luogo: Croci di Calenzano (FI)*

*Iscrizioni: telematica tramite MA.RE. come da regolamento*

*Munizionamento: a cura di ogni singolo tiratore e libero uso di qualsiasi tipo di palla*

*Premiazioni: come da regolamento sportivo in vigore*

*Ristorazione: sarà presente un punto di ristoro sul campo.*

*Orari: per Sabato Primo turno ritrovo ore 7.30 inizio gara ore 8.00*

*Secondo turno ritrovo ore 13.00 inizio gara ore 13.30*

*Domenica Primo turno ritrovo ore 7.30 inizio gara ore 8.00*

*Secondo turno ritrovo ore 13.00 inizio gara ore 13.30*

*Range Master : a cura del S.A.F.R.O.*

*Range officer: a cura del S.A.F.R.O.*

*Match Director: Bettoni Leonardo mail: l.bettoni66@gmail.com-cell. +393396312706*

### **DOVE DORMIRE**

**HOTEL “LA SELVA”**

*Via di Barberino 221*

*50041 loc. Pontenuovo – Calenzano (FI)*

*Tel. 055 8876824*

*Dista soli 5 km dal campo (10 min.)*

## *Match profile*

Stage	Tipo	Conteggio	Colpi	Target	Piatti	Pepper	Penalty	Punti	
1	Medium	Comstock	15	7	1		1	75	
2	Medium	Comstock	14	6		2	3	70	
3	Long	Comstock	32	13		6	3	160	
4	Short	Comstock	11	5	1		1	55	
5	Medium	Comstock	24	11		2	1	125	
6	Short	Comstock	12	5		2	6	60	
7	Long	Comstock	32	14		4	2	160	
8	Short	Comstock	12	12			4	60	
<b>totale</b>			<b>152</b>	<b>73</b>	<b>3</b>	<b>16</b>	<b>21</b>	<b>765</b>	

***E' fatto divieto di utilizzare qualsiasi tipo di abbigliamento militare, paramilitare, nonché l'utilizzo di abbigliamento e/o accessori che in qualche modo possano ledere l'immagine della F.I.T.D.S.***

***Buon Divertimento!***

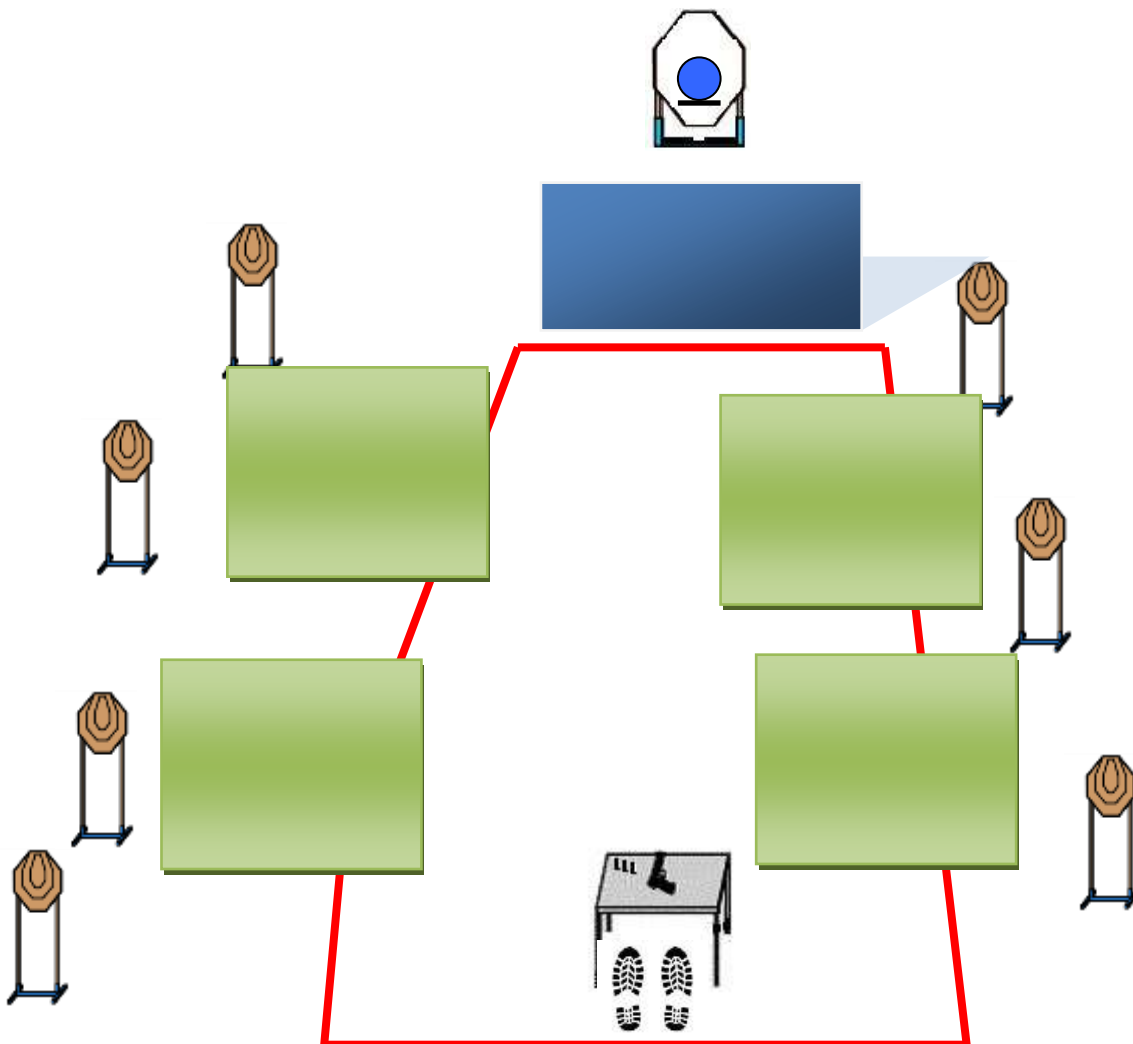
# Stage 1

**START POSITION:** In piedi, posizione relax piedi toccano gli appositi segni come mostrato dal R.O. arma scarica poggiata sul tavolo con tutti i caricatori che si intendono utilizzare anch'essi appoggiati sul tavolo

## PROCEDURE

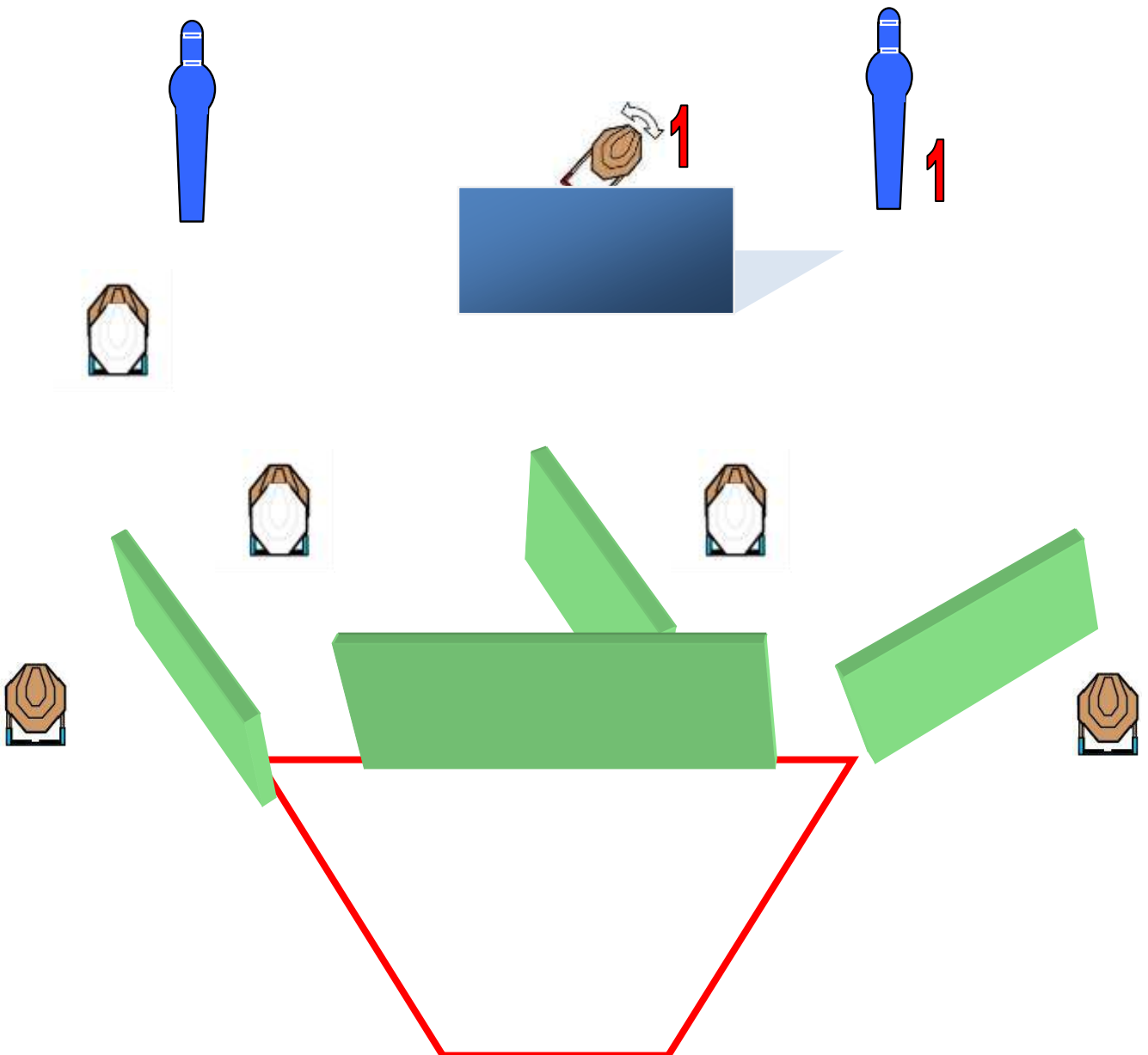
Il tiratore al via rispettando le fault lines e gli angoli di sicurezza, 180° in orizzontale parappalle in elevazione ingaggia any order free style tutti i bersagli con la sola mano forte  
Nb Tutte le barriere sono hard cover

**ESERCIZIO:** Medium Course  
**CONTEGGIO :** Comstock  
**TARGETS :** 7 target 1 piatto 1 ns  
**DISTANZE:** 2- 8 mt.  
**PUNTI** 75  
**POSSIBILI:**  
**COLPI MINIMI:** 15  
**START-STOP:** segnale acustico – ultimo colpo  
**PENALITA':** Come da regolamento I.P.S.C.



# Stage 2

<b>START POSITION:</b> Relax all'interno della shooting area, arma in fondina condizione di pronto secondo le divisioni di appartenenza	
<b>PROCEDURE</b>	<b>ESERCIZIO:</b> Medium Course <b>CONTEGGIO :</b> Comstock <b>TARGETS :</b> 6 target 2 Popper 3 ns <b>DISTANZE:</b> 3 – 12 mt. <b>PUNTI POSSIBILI:</b> 70 <b>COLPI MINIMI:</b> 14 <b>START-STOP:</b> segnale acustico – ultimo colpo <b>PENALITA':</b> come da regolamento I.P.S.C.
Il tiratore al via ingaggia tutti i bersagli any order free style rispettando le fault lines e gli angoli di sicurezza 180° in orizzontale parapalle in elevazione  <b>NB</b> Popper 1 sgancia Bobber T1  Tutte le barriere sono hard cover	



# Stage 3

**START POSITION:** Relax con le punte dei piedi che toccano gli appositi segni, arma in fondina in condizione di pronto in base alla divisione di appartenenza

## PROCEDURE

Il tiratore al via rispettando le fault lines ingaggia tutti i bersagli any order free style

rispettando le procedure e gli angoli di sicurezza 180° in orizzontale parapalle in elevazione

Nb Tutte le barriere sono hard cover

**ESERCIZIO:** Long Course

**CONTEGGIO :** Comstock

**TARGETS :** 13 Tg 2 Pp 4 mini P 3 ns

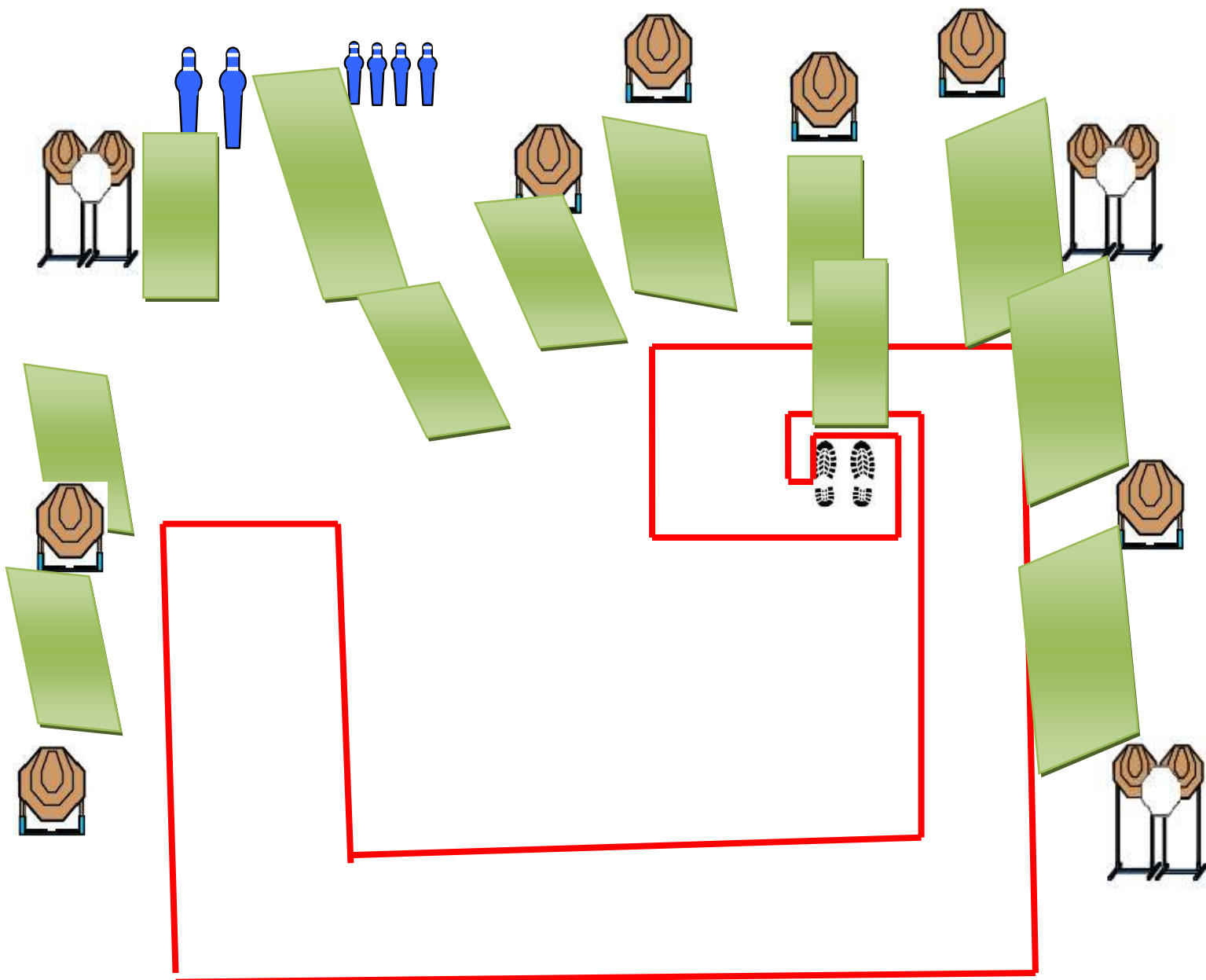
**DISTANZE:** 5 – 20 mt.

**PUNTI POSSIBILI** 160

**COLPI MINIMI:** 32

**START-STOP:** segnale acustico – ultimo colpo

**PENALITA':** come da regolamento I.P.S.C.



# Stage 4

**START POSITION:** Con le punte dei piedi che toccano gli appositi segni, arma in fondina in condizione di pronto in base alla divisione di appartenenza

## PROCEDURE

Il tiratore al via rispettando le fault lines ingaggia tutti i bersagli any order free style

rispettando le procedure e gli angoli di sicurezza 180° in orizzontale parapalle in elevazione

Nb Tutte le barriere sono hard cover

**ESERCIZIO:** Short Course

**CONTEGGIO :** Comstock

**TARGETS :** 5 target 1 Piatto 2 NS

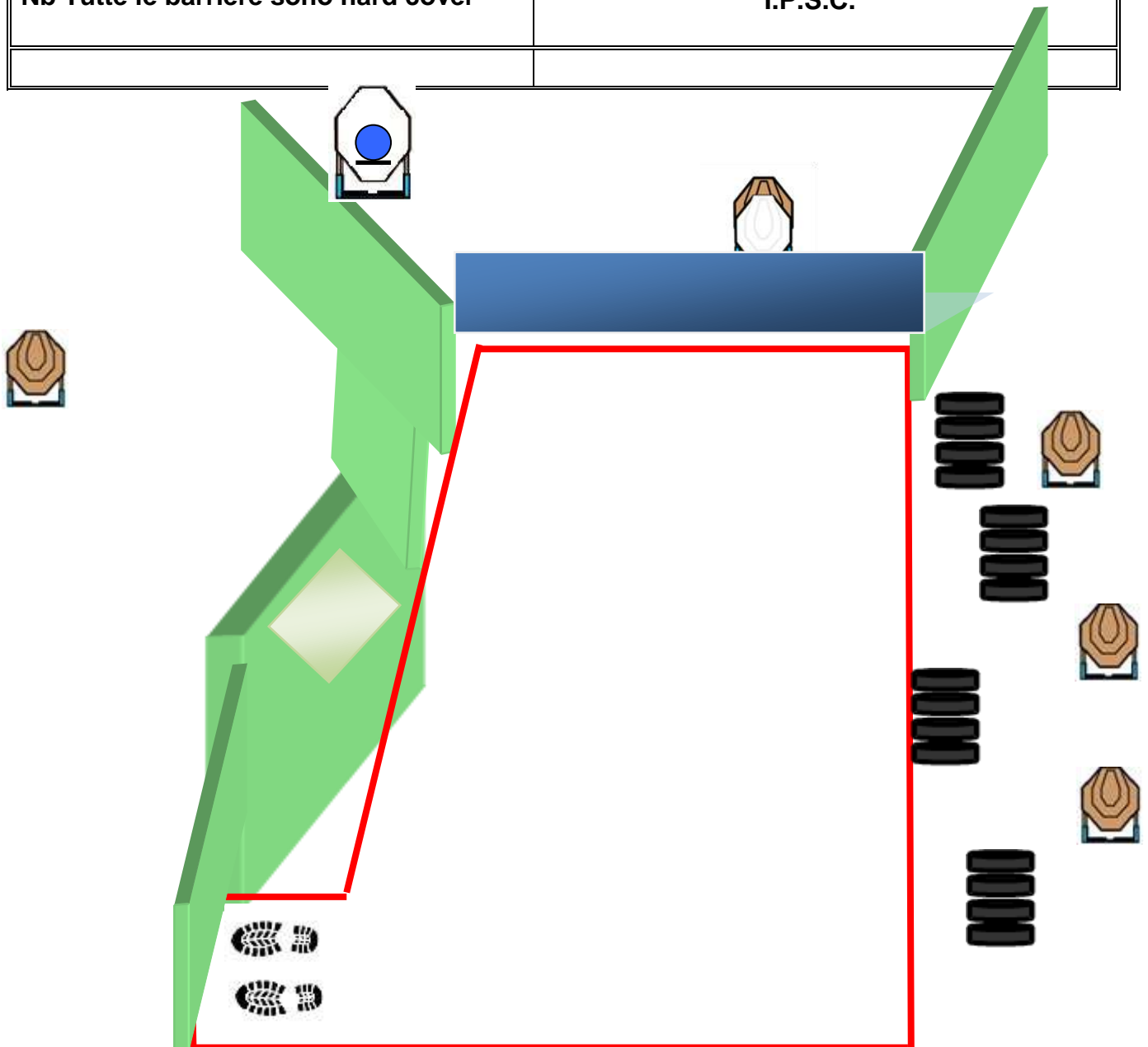
**DISTANZE:** 3 - 10 mt.

**PUNTI POSSIBILI:** 55

**COLPI MINIMI:** 11

**START-STOP:** segnale acustico – ultimo colpo

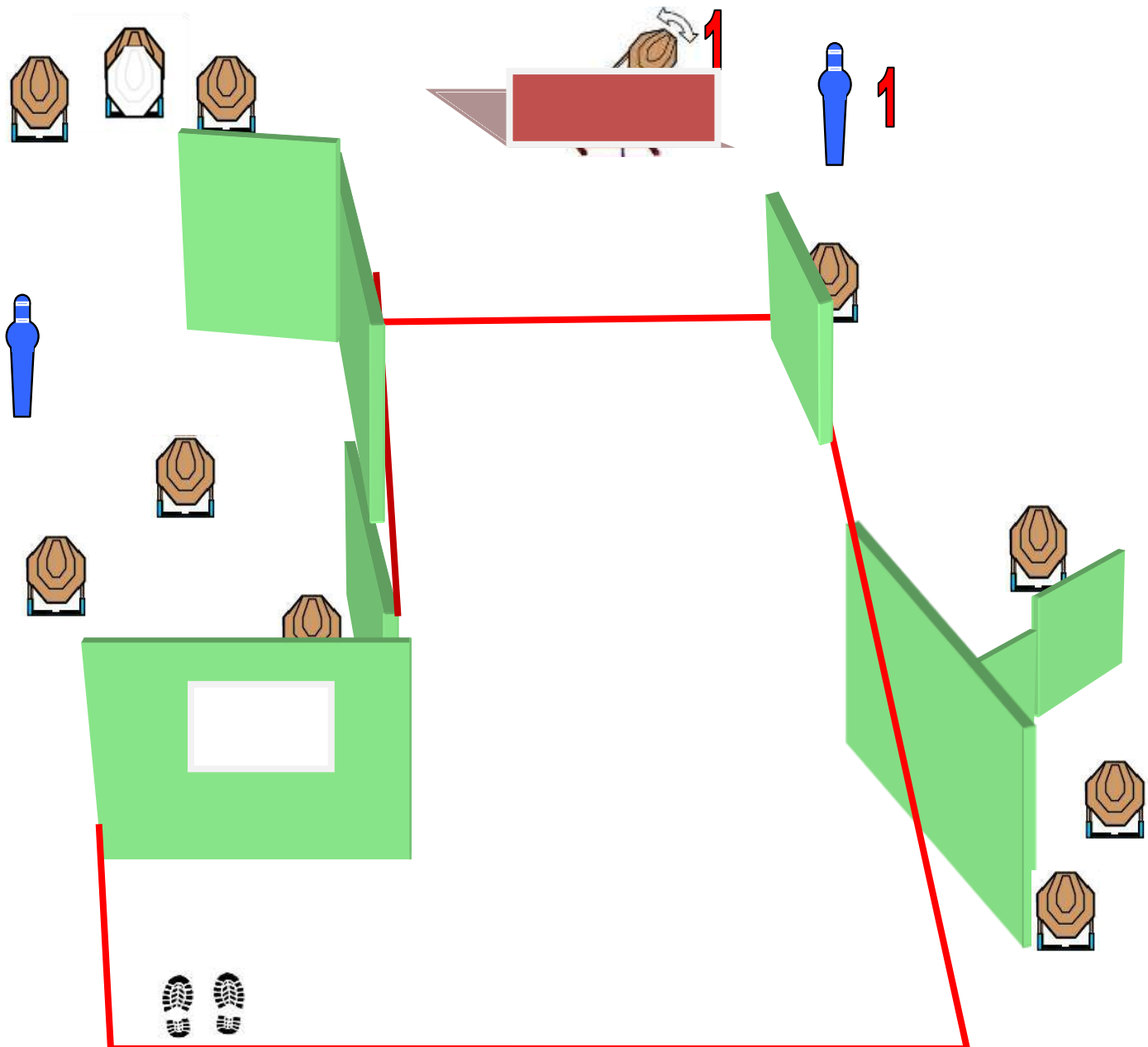
**PENALITA':** come da regolamento I.P.S.C.



# Stage 5

**START POSITION:** Surrender con i talloni che toccano gli appositi segni, arma carica colpo non camerato

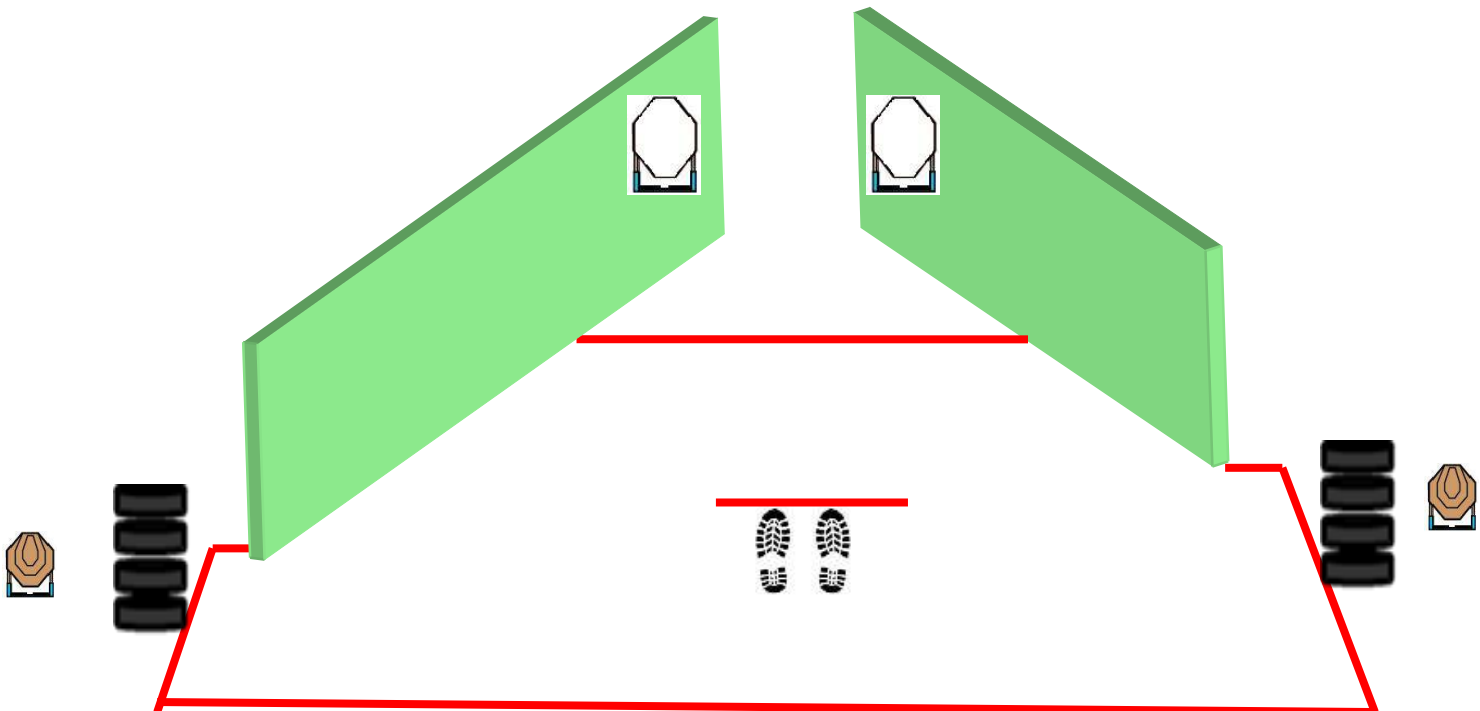
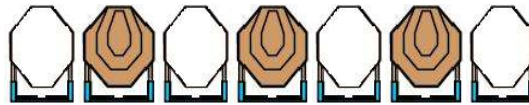
<p><b>PROCEDURE</b></p> <p>Il tiratore al via rispettando le fault lines ingaggia tutti i bersagli any order free style</p> <p>rispettando le procedure e gli angoli di sicurezza 180° in orizzontale parapalle in elevazione</p> <p>Nb Popper 1 sgancia Bobber T1</p> <p>Nb Tutte le barriere sono hard cover</p>	<p><b>ESERCIZIO:</b> Medium Course</p> <p><b>CONTEGGIO :</b> Comstock</p> <p><b>TARGETS :</b> 11 Tg 1 ns 2 Pepper .</p> <p><b>DISTANZE:</b> 5– 15 mt.</p> <p><b>PUNTI POSSIBILI:</b> 125</p> <p><b>COLPI MINIMI:</b> 24</p> <p><b>START-STOP:</b> segnale acustico – ultimo colpo</p> <p><b>PENALITA':</b> come da regolamento I.P.S.C.</p>
--	---





# Stage 6

<b>START POSITION</b> Relax con le punte dei piedi che toccano gli appositi segni, arma in fondina in condizione di pronto in base alla divisione di appartenenza	
<p align="center"><b>PROCEDURE</b></p> <p>Il tiratore al via rispettando le fault lines ingaggia tutti i bersagli any order free style</p> <p>rispettando le procedure e gli angoli di sicurezza 180° in orizzontale parapalle in elevazione</p> <p>Tutte le barriere sono hard cover</p>	<p><b>ESERCIZIO:</b> Short Course</p> <p><b>CONTEGGIO :</b> Comstock</p> <p><b>TARGETS :</b> 5 target 2 popper 6 ns</p> <p><b>DISTANZE:</b> 2 – 12 mt.</p> <p><b>PUNTI POSSIBILI:</b> 60</p> <p><b>COLPI MINIMI:</b> 12</p> <p><b>START-STOP:</b> segnale acustico – ultimo colpo</p> <p><b>PENALITA':</b> come da regolamento I.P.S.C.</p>



# Stage 7

**START POSITION** Relax con i talloni che toccano gli appositi segni, arma in fondina in scarica e tutti i caricatori che s'intendono usare sul tavolo

## PROCEDURE

Il tiratore al via rispettando le fault lines ingaggia tutti i bersagli any order free style

rispettando le procedure e gli angoli di sicurezza 180° in orizzontale parapalle in elevazione

Nb Popper 1 sgancia Bobber T1

Nb Popper 2 sgancia Bobber T2

Nb Tutte le barriere sono hard cover

**ESERCIZIO:** Long Course

**CONTEGGIO :** Comstock

**TARGETS :** 14 target 4 Popper  
2 ns

**DISTANZE:** 5-15 mt.

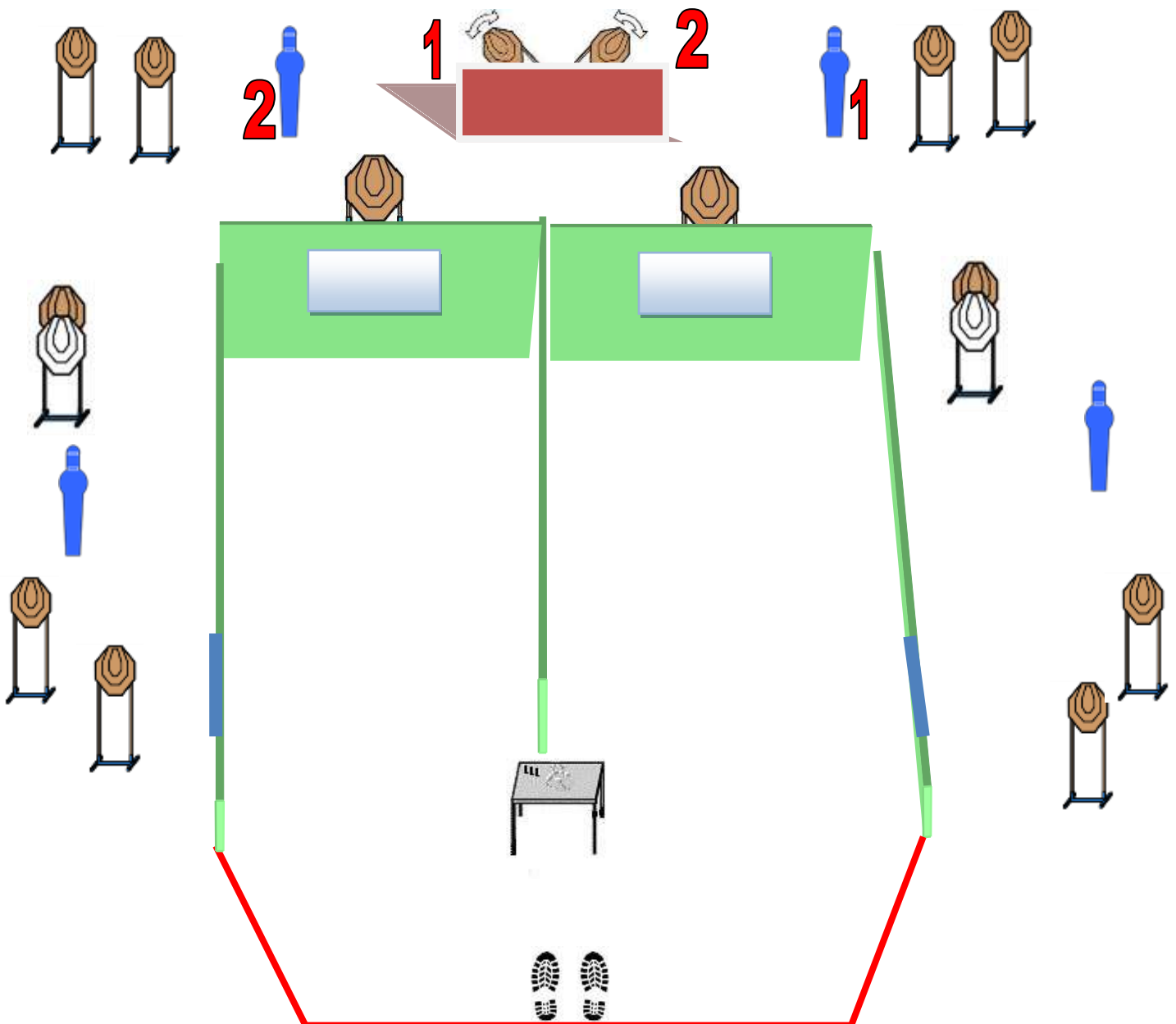
**PUNTI** 160

**POSSIBILI:**

**COLPI MINIMI:** 32

**START-STOP:** segnale acustico – ultimo colpo

**PENALITA':** come da regolamento I.P.S.C.



# Stage 8

<b>START POSITION</b> Relax piedi a cavallo dell'astina, arma carica colpo non camerato	
<p><b>PROCEDURE</b></p> <p>Il tiratore al via ingaggia tutti i bersagli any order free style <b>con almeno un colpo per sagoma</b> rispettando le procedure e gli angoli di sicurezza 180° in orizzontale parapalle in elevazione</p> <p>Nb Tutte le barriere sono hard cover</p>	<p><b>ESERCIZIO:</b> Short Course</p> <p><b>CONTEGGIO :</b> Comstock</p> <p><b>TARGETS :</b> 12 target 4 ns</p> <p><b>DISTANZE:</b> 15 mt.</p> <p><b>PUNTI POSSIBILI:</b> 60</p> <p><b>COLPI MINIMI:</b> 12</p> <p><b>START-STOP:</b> segnale acustico – ultimo colpo</p> <p><b>PENALITA':</b> come da regolamento I.P.S.C.</p>

