



Italia  
Disciplina Sportiva  
Associata al Coni



Provincia di Pordenone



Comune di Travesio

**II 5-6 LUGLIO 2014**  
**ORGANIZZA IL**  
**2° Memorial MARTEX**  
**E**  
**4° PROVA DEL**  
**CAMPIONATO ITALIANO**  
**2014**  
**DI FASCIA B**

**GARA DI TIRO DINAMICO SPORTIVO**

**PARTECIPAZIONE:** secondo il regolamento IPSC/ FITDS ultima edizione,

**DIVISIONS:** Open, Classic, Standard, Production, Revolver,

**PREMIAZIONI:** secondo il Regolamento Sportivo 2014 e come ns. consuetudine

**MUNIZIONI E ARMI:** come previsto dal regolamento IPSC

**ASSOLUTO DIVIETO:** di utilizzare qualsiasi tipo di abbigliamento e/o buffetteria militare o paramilitare.

**ISCRIZIONE e PAGAMENTO :** Obbligatoriamente per via telematica sul sito web : [www.fitds.it](http://www.fitds.it) - tramite programma Ma.Re,

**MUNIZIONI:** A cura di ogni singolo tiratore. Libero il tipo di palla. Non ne sarà possibile l'acquisto sul campo di gara.

**REGOLAMENTO:** IPSC/FITDS Ultima Edizione, Si comunica che in fase di allestimento i percorsi potranno essere modificati nel caso in cui le condizioni di sicurezza ed il terreno lo richiedano.

**ESERCIZI:** sono previsti 8 esercizi suddivisi come segue: 3 long course, 3 medium course, 2 short course per un totale di 170 colpi minimi circa Punti massimi 850

**RISTORO:** presso il campo di tiro sarà previsto un servizio di ristoro

**ASSICURAZIONE:** polizza R.C. stipulata con INA ASSITALIA

**INFO:** tel. 3389163923

**Email:** [camillo.garbin@libero.it](mailto:camillo.garbin@libero.it)

**RANGE MASTER E RANGE OFFICERS:** a cura del SAFRO

**MATCH DIRECTOR:** Anese Renato

### **Ritrovo Tiratori Sabato e Domenica**

1° Turno Ritrovo Tiratori ore 07.30 inizio Gara ore 08.00

2° Turno Ritrovo Tiratori ore 13.00 inizio Gara ore 13.30

# MATCH PROFILE

Stage	Tipo	Conteggio	Colpi Min.	Pepper	Mini Pepper	Piatti	Mini Targets	Classic Targets	Penalty Targets	Punti	Stage %
1	Medium course	Comstock	24	3		1		10	1	120	14,12
2	Medium Course	Comstock	18	2		2		7	2	90	10,59
3	Short Course	Comstock	9	1				4	2	45	5,29
4	Long course	Comstock	28	1		1		13	3	140	16,47
5	Long course	Comstock	32		4	2		13	3	160	18,82
6	Long course	Comstock	29		1	2		13	3	145	17,06
7	Medium course	Comstock	18	1		1		8	3	90	10,59
8	Short Course	Comstock	12	2		2		4	2	60	7,06
<b>TOTALE</b>			<b>170</b>	<b>10</b>	<b>5</b>	<b>11</b>	<b>0</b>	<b>72</b>	<b>19</b>	<b>850</b>	<b>100,00</b>

## COME RAGGIUNGERE IL CAMPO DI GARA

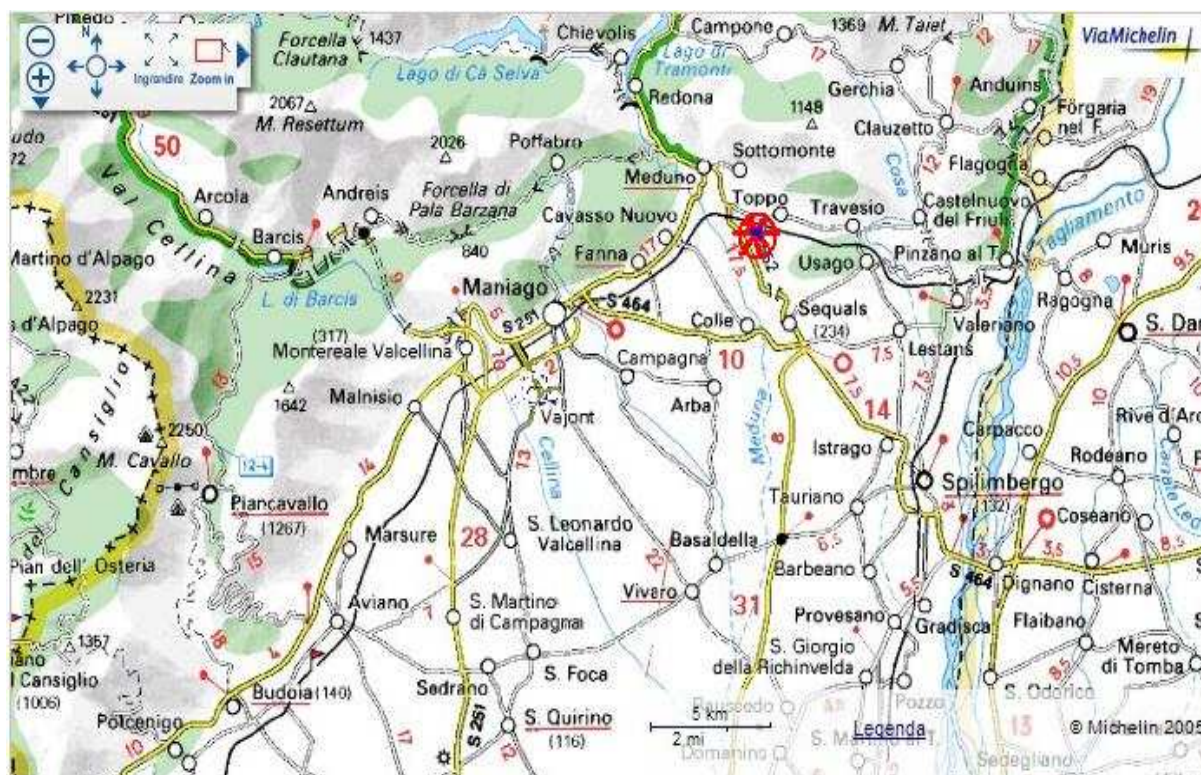
### PER CHI PERCORRE LA A4 VENEZIA – TRIESTE:

Uscire al casello di Portogruaro e proseguire sulla Autostrada **A28** direzione di Pordenone, fino al casello di Cimpello (18 Km.). Proseguire sulla superstrada Cimpello-Sequals in direzione di Sequals (km. 31). Giunti a Sequals proseguire in direzione di Passo Rest – Tramonti. Dopo l'abitato di Solimbergo (1,5 Km.), svoltare a ds per Toppo e seguire le indicazioni sul posto per il campo di gara (1 km.)

### PER CHI PERCORRE LA A27 VENEZIA-BELLUNO:

Uscire al casello di Conegliano e proseguire in direzione di Pordenone sulla SS13. Giunti a Ponte della Muda (km.36,3) inserirsi nell'Autostrada **A28** direzione Portogruaro. Uscire al casello di Cimpello (km. 24) Proseguire sulla superstrada Cimpello-Sequals in direzione di Sequals (km. 31). Giunti a Sequals proseguire in direzione di Passo Rest – Tramonti. Dopo l'abitato di Solimbergo (1,5 Km.), svoltare a ds per Toppo e seguire le indicazioni sul posto per il campo di gara (1 km.)

**RICCO MONTEPREMI !!!!!!! .....**



## **ALBERGHI & RISTORANTI**

- **Ristorante tipico LE VERDI COLLINE” – Toppo di Travesio (PN) - tel. 0427 90122**
- **Bed&B. “VALINIS” – Meduno (PN) – tel. 0427 86116**
- **Bed&B. “LE RUOTE” – Meduno (PN) – tel. 0427 86363**
- **Agriturismo con alloggio “SASSO D’ORO” – Solimbergo (PN) – tel-fax 0427 93587 – cell. 333 2660977**
- **Agriturismo con alloggio “GELINDO DEI MAGREDI” –Vivaro (PN) – tel. 0427 97037 - 97322 [www.gelindo.it](http://www.gelindo.it)**
- **Agriturismo con alloggio “ALLE GENZIANE” - TRAVESIO (PN) – tel. 042790013 - Cell 3477413584**
- **-Albergo- Casarin Sequals (PN) 0427/93795**
- **-Albergo- Faion Solimbergo di Sequals (PN) 0427/93020**
- **-Albergo- Corte Morea Lestans di Sequals (PN) 329/4332433**
- **-Albergo-Bar alla Posta Lestans di Sequals (PN) 0427/91491 – 91010**
- **-Albergo- Da Romano Meduno (PN) 0427/86135**
- **-Albergo- Del Bianco Daniele Meduno (PN) 0427/86207**
- **-Albergo- Al Palazzat Cavasso Nuovo (PN) 0427/77009**
- **-Albergo- La Macia House Spilimbergo (PN) 338/7625868**
- **-Albergo- Consul Spilimbergo (PN) 0427/2322**
- **-Albergo- Da Afro Spilimbergo (PN) 0427/2264**
- **-Grand Hotel President Spilimbergo (PN) 0427/928833**
- **-Albergo- Michelini Spilimbergo (PN) 0427/50450**
- **-Albergo- Stella D’Oro Spilimbergo (PN) 0427/2262**

# Stage 1

**ESERCIZIO:** Medium Course

**CONTEGGIO:** Comstock

**COLPI MINIMI:** 24 **PUNTI POSSIBILI:** 120 **DISTANZE:** 2 – 15 mt

**10 TARGHET – 1 PLATE – 3 PEPPER – 1 PENALITY TARGHET**

**PENALITÀ:** come da regolamento I.P.S.C. / F.I.T.D.S. Attualmente in Vigore

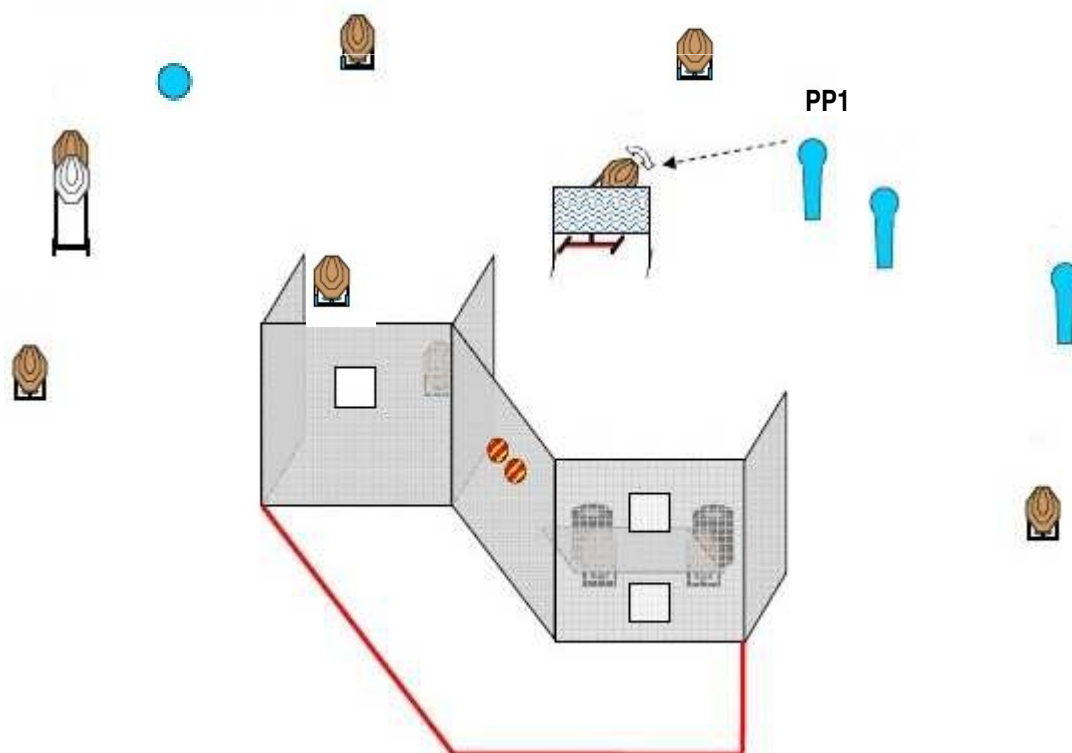
**START/STOP:** Segnale acustico-ultimo colpo

**ANGOLI DI SICUREZZA:** 180° Laterale - Parapalle Verticale

**START POSITION:** All'interno dell'area **mani che toccano gli appositi segni** - Arma carica in fondina in condizione di pronto secondo le rispettive division

**PROCEDURA:** Al segnale acustico ingaggiare any order free style I bersagli rispettando le fault line e gli angoli di sicurezza

**NOTA:** PP1 Sgancia il Bobber



## Stage 2

**ESERCIZIO:** Medium Course

**CONTEGGIO:** Comstock

**COLPI MINIMI: 18 PUNTI POSSIBILI: 90 DISTANZE: 2 – 15 Mt**

**7 TARGHET – 2 PLATE – 2 PEPPER – 2 PENALITY TARGHET**

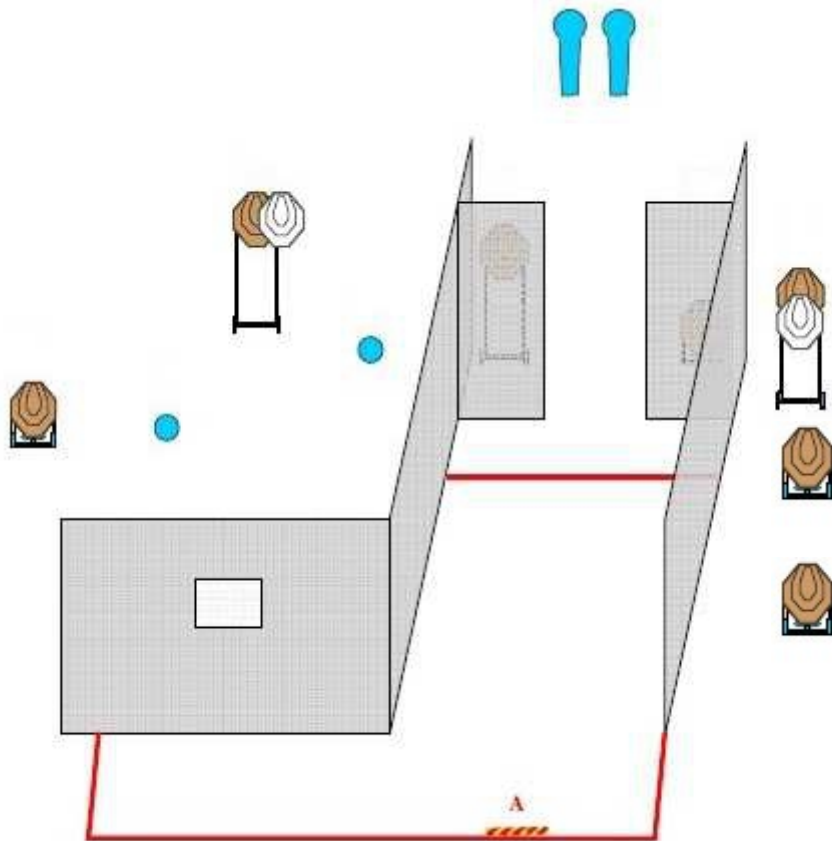
**PENALITÀ:** come da regolamento I.P.S.C. / F.I.T.D.S. Attualmente in Vigore

**START/STOP:** Segnale acustico-ultimo colpo

**ANGOLI DI SICUREZZA:** 180° Laterale - Parapalle Verticale

**START POSITION:** Posizione surrender spalle ai bersagli , punte dei piedi che toccano gli appositi segni Arma in fondina caricatore inserito colpo non camerato, Revolver carico

**PROCEDURA:** Al segnale acustico ingaggiare any order free style I bersagli rispettando le fault line e gli angoli di sicurezza



## Stage 3

**ESERCIZIO:** Short Course **CONTEGGIO:** Comstock

**COLPI MINIMI:** 9 **PUNTI POSSIBILI:** 45 **DISTANZE:** 2 – 15

**4 TARGHET - 1 PEPPER - 2 PENALITY TARGHET**

**PENALITÀ:** come da regolamento I.P.S.C. / F.I.T.D.S. Attualmente in Vigore

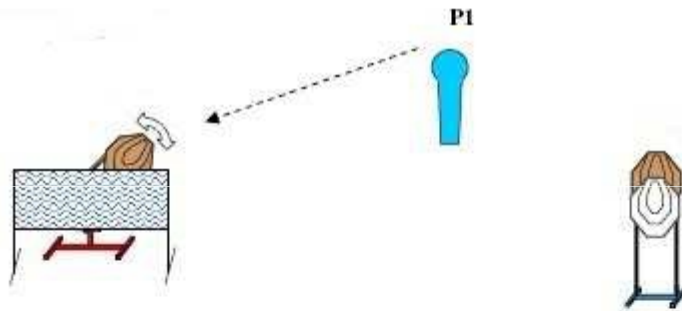
**START/STOP:** Segnale acustico-ultimo colpo

**ANGOLI DI SICUREZZA:** 180° Laterale - Parapalle Verticale

**START POSITION:** All'interno del box – **Seduto sulla sedia schiena appoggiata e mani sulle ginocchia**- Arma in fondina caricatore inserito colpo non camerato, revolver carico

**PROCEDURA:** Al segnale acustico ingaggiare any order free style I bersagli rispettando le fault line e gli angoli di sicurezza

**NOTA:** PP1 Sgancia il Bobber



## Stage 4

**ESERCIZIO:** Long Course    **CONTEGGIO:** Comstock

**COLPI MINIMI:** 28 PUNTI POSSIBILI: 140    **DISTANZE:** 2 – 15 Mt

**13 TARGHET - 1 PLATE - 1 PEPPER - 3 PENALITY TARGHET**

**PENALITÀ:** come da regolamento I.P.S.C. / F.I.T.D.S. Attualmente in Vigore

**START/STOP:** Segnale acustico-ultimo colpo

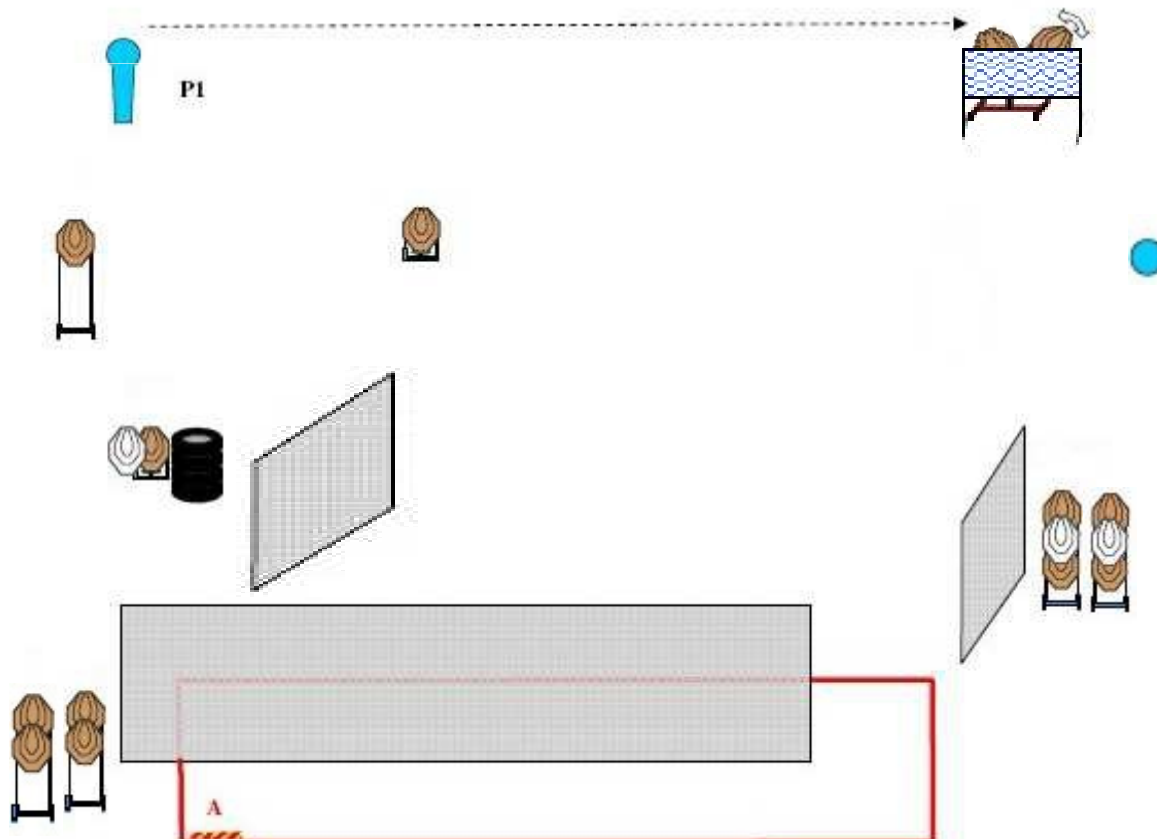
**ANGOLI DI SICUREZZA:** 180° Laterale - Parapalle Verticale

**START POSITION:** All'interno dell'area con I talloni che toccano gli appositi segni -

**Posizione Relax** - Arma carica in fondina in condizione di pronto secondo le rispettive division

**PROCEDURA:** Al segnale acustico ingaggiare any order free style I bersagli rispettando le fault line e gli angoli di sicurezza

**NOTA:** P1 Sgancia il Bobber





## Stage 5

**ESERCIZIO:** Long Course

**CONTEGGIO:** Comstock

**COLPI MINIMI: 32 PUNTI POSSIBILI: 160 DISTANZE: 2 – 15 Mt**

**13 TARGHET - 2 PLATE -4 MINIPEPER – 3 PENALITY TARGHET**

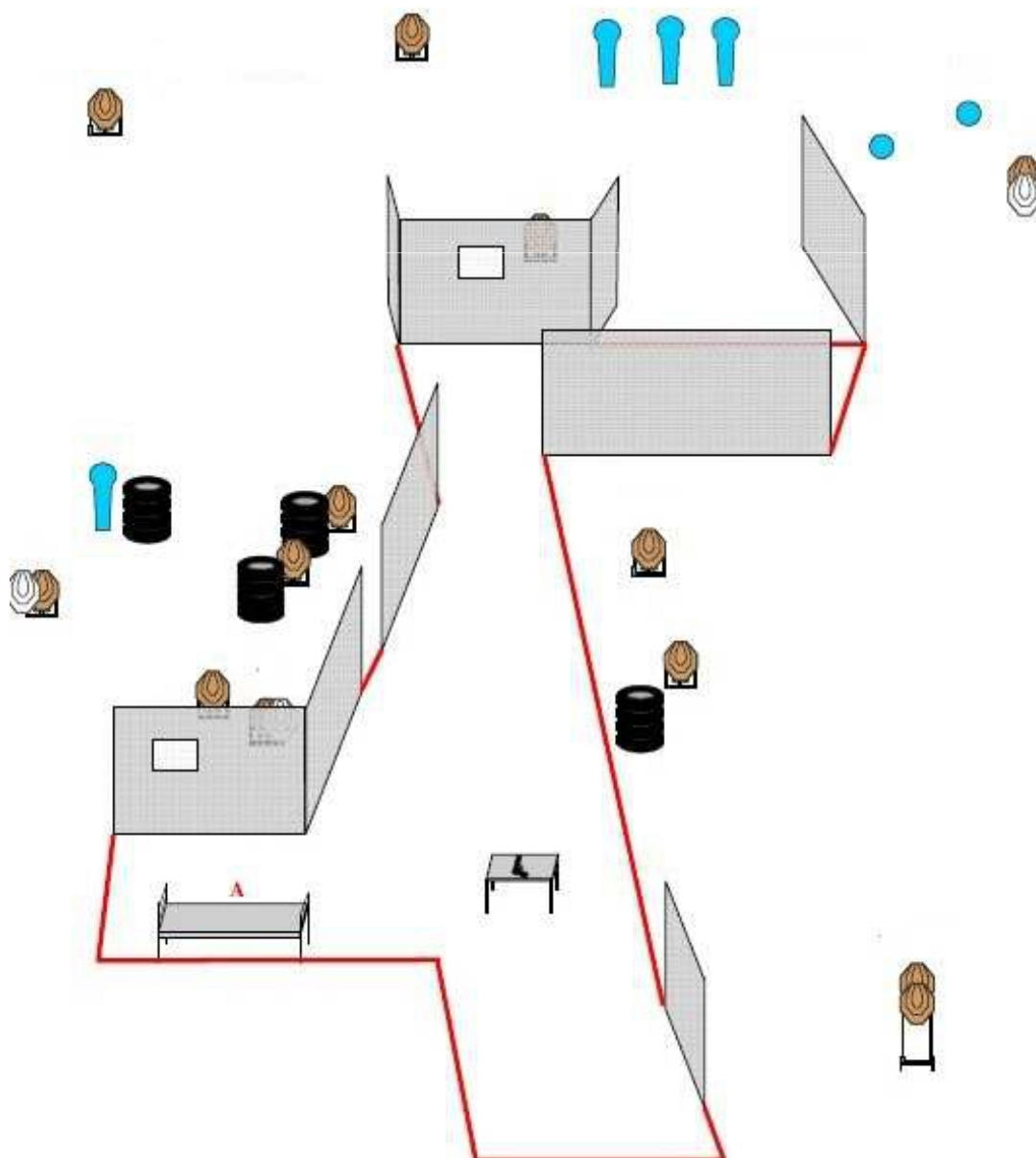
**PENALITÀ:** come da regolamento I.P.S.C. / F.I.T.D.S. Attualmente in Vigore

**START/STOP:** Segnale acustico-ultimo colpo

**ANGOLI DI SICUREZZA:** 180° Laterale - Parapalle Verticale

**START POSITION:** Distesi sul letto sulla schiena, mani lungo i fianchi, arma completamente scarica sul tavolo con la volata verso il parapalle frontale, caricatori in bufetteria

**PROCEDURA:** Al segnale acustico ingaggiare any order free style I bersagli dall'interno della shooting area rispettando gli angoli di sicurezza



## Stage 6

**ESERCIZIO:** Long Course

**CONTEGGIO:** Comstock

**COLPI MINIMI:** 29 **PUNTI POSSIBILI:** 145 **DISTANZE:** 2 – 15 Mt

**13 TARGHET – 1 MINI PEPPER – 2 PLATE - 3 PENALITY TARGHET**

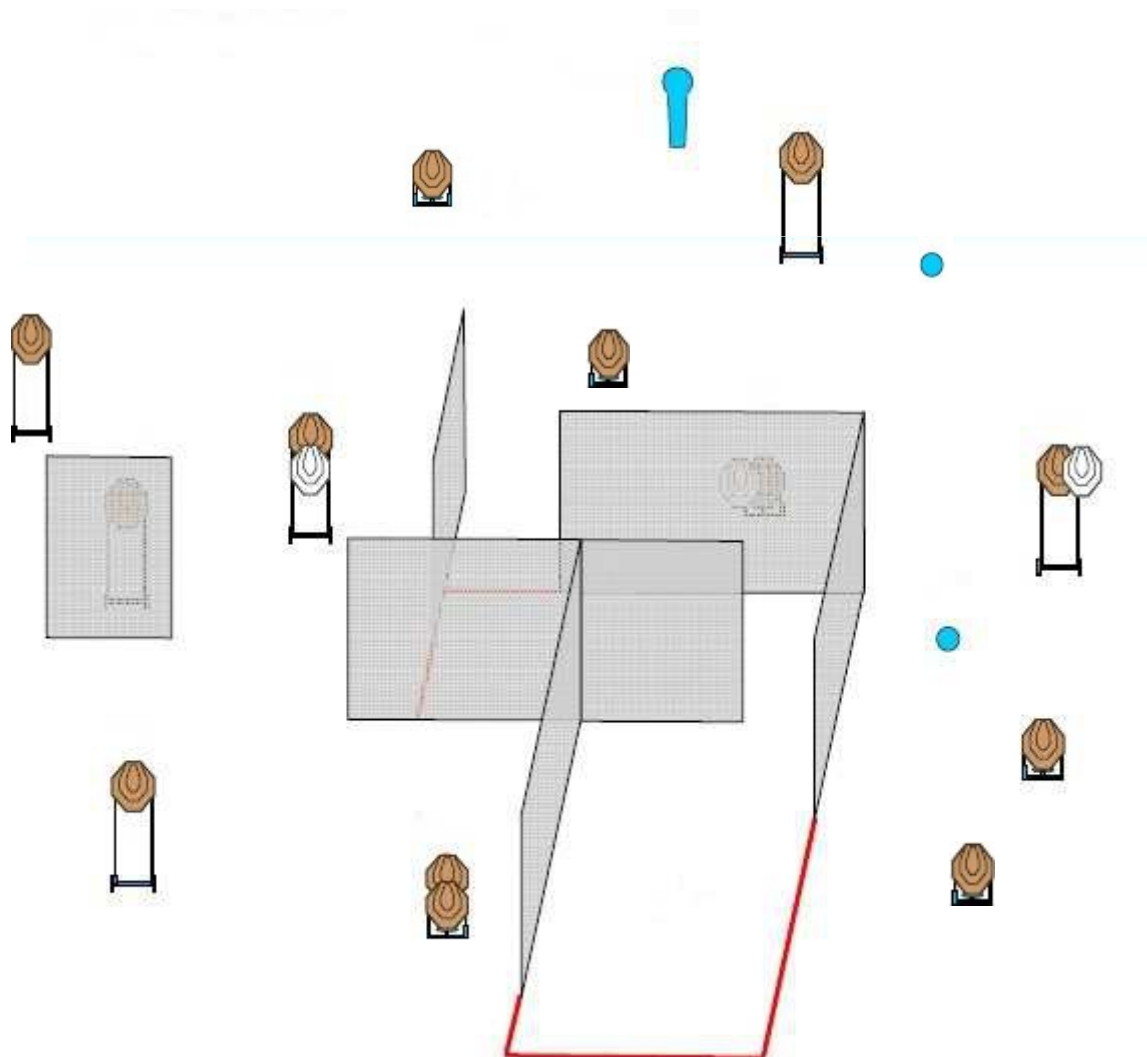
**PENALITÀ:** come da regolamento I.P.S.C. / F.I.T.D.S. Attualmente in Vigore

**START/STOP:** Segnale acustico-ultimo colpo

**ANGOLI DI SICUREZZA:** 180° Laterale - Parapalle Verticale

**START POSITION:** All'interno dell'area in posizione relax, arma in condizione di pronto secondo le rispettive divisioni

**PROCEDURA:** Al segnale acustico ingaggiare any order free style I bersagli rispettando le fault line e gli angoli di sicurezza



## Stage 7

**ESERCIZIO:** Medium Course

**CONTEGGIO:** Comstock

**COLPI MINIMI: 18 - PUNTI POSSIBILI: 90 DISTANZE: 2 – 12 Mt**

**8 TARGHET - 1 PLATE - 1 PEPPER - 3 PENALITY TARGHET**

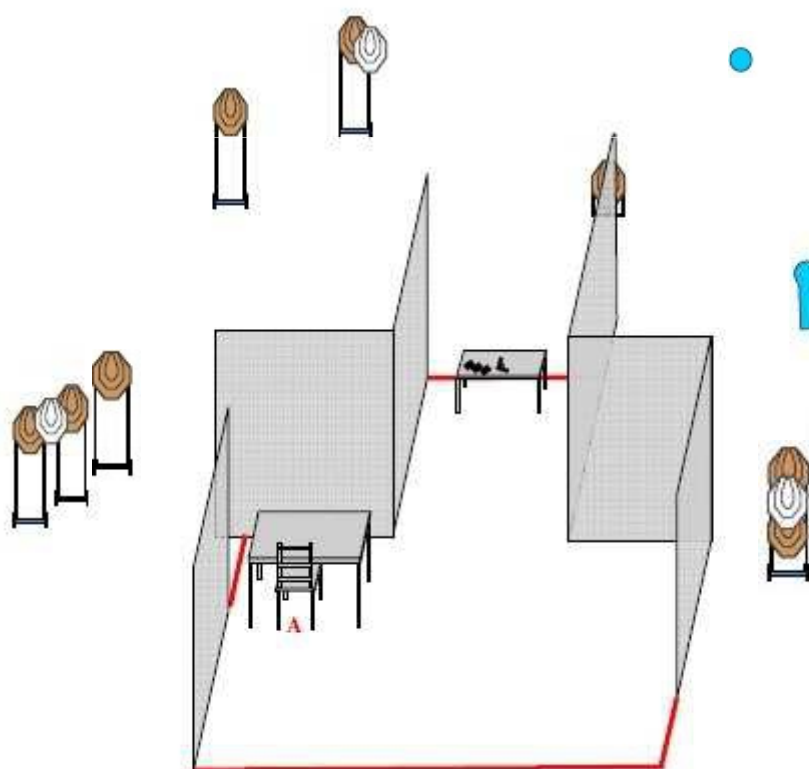
**PENALITÀ:** come da regolamento I.P.S.C. / F.I.T.D.S. Attualmente in Vigore

**START/STOP:** Segnale acustico-ultimo colpo

**ANGOLI DI SICUREZZA:** 180° Laterale - Parapalle Verticale

**START POSITION:** Seduti sulla sedia, mani che toccano I segni sul tavolo, pistola con caricatore inserito appoggiata sull'altro tavolo con la volata verso il parapalle centrale, tutti I caricatori sul tavolo ove appoggiata la pistola

**PROCEDURA:** Al segnale acustico ingaggiare any order free style I bersagli rispettando le fault line e gli angoli di sicurezza



## Stage 8

**ESERCIZIO:** Short Course

**CONTEGGIO:** Comstock

**COLPI MINIMI: 12 PUNTI POSSIBILI: 60 DISTANZE: 2 – 12 Mt**

**4 TARGHET - 2 PLATE - 2 PEPPER - 2 PENALITY TARGHET**

**PENALITÀ:** come da regolamento I.P.S.C. / F.I.T.D.S. Attualmente in Vigore

**START/STOP:** Segnale acustico-ultimo colpo

**ANGOLI DI SICUREZZA:** 180° Laterale - Parapalle Verticale

**START POSITION:** All'interno dell'area con le punte dei piedi che toccano i segni, arma in condizione di pronto secondo le rispettive division

**PROCEDURA:** Al segnale acustico ingaggiare any order free style i bersagli rispettando le fault line e gli angoli di sicurezza

