



L'A.I.T.P.S. Reggio Emilia & Sassuolo



Disciplina Sportiva  
Associata al Coni

presenta la seconda prova del



## Campionato Italiano 2014 di Fascia B - Macro Area 2

**Sabato 31 maggio - Domenica 01 giugno 2014**

- Organizzazione** AITPS Reggio Emilia e Sassuolo  
Via A.Paterlini, 17 – 42124 Reggio Emilia  
Tel. 338 8377477 Fax 0522 503123  
[www.aitps.it](http://www.aitps.it) email: [info@aitps.it](mailto:info@aitps.it)
- Match Director** Campani Roberto
- Arbitraggio** A cura S.A.F.R.O.
- Iscrizioni** Come da Regolamento Sportivo FITDS  
Tramite MA.RE. [www.fitds.it/iscrizioni](http://www.fitds.it/iscrizioni)
- Quota** €53,50
- Munizionamento** A cura dei tiratori. Permessso uso palla blindata
- Regolamento** Sarà adottato il regolamento I.P.S.C./F.I.T.D.S. in vigore
- Match** N. 8 stage per complessivi 158 colpi.
- Turni** Matt. ritrovo ore 8,00 inizio 8,30- 12,30  
Pom. ritrovo ore 13,00 inizio 13,30- 17,30
- Punto di ristoro** Sarà disponibile un punto di ristoro con pizza, panini, focaccia, bibite e caffè.

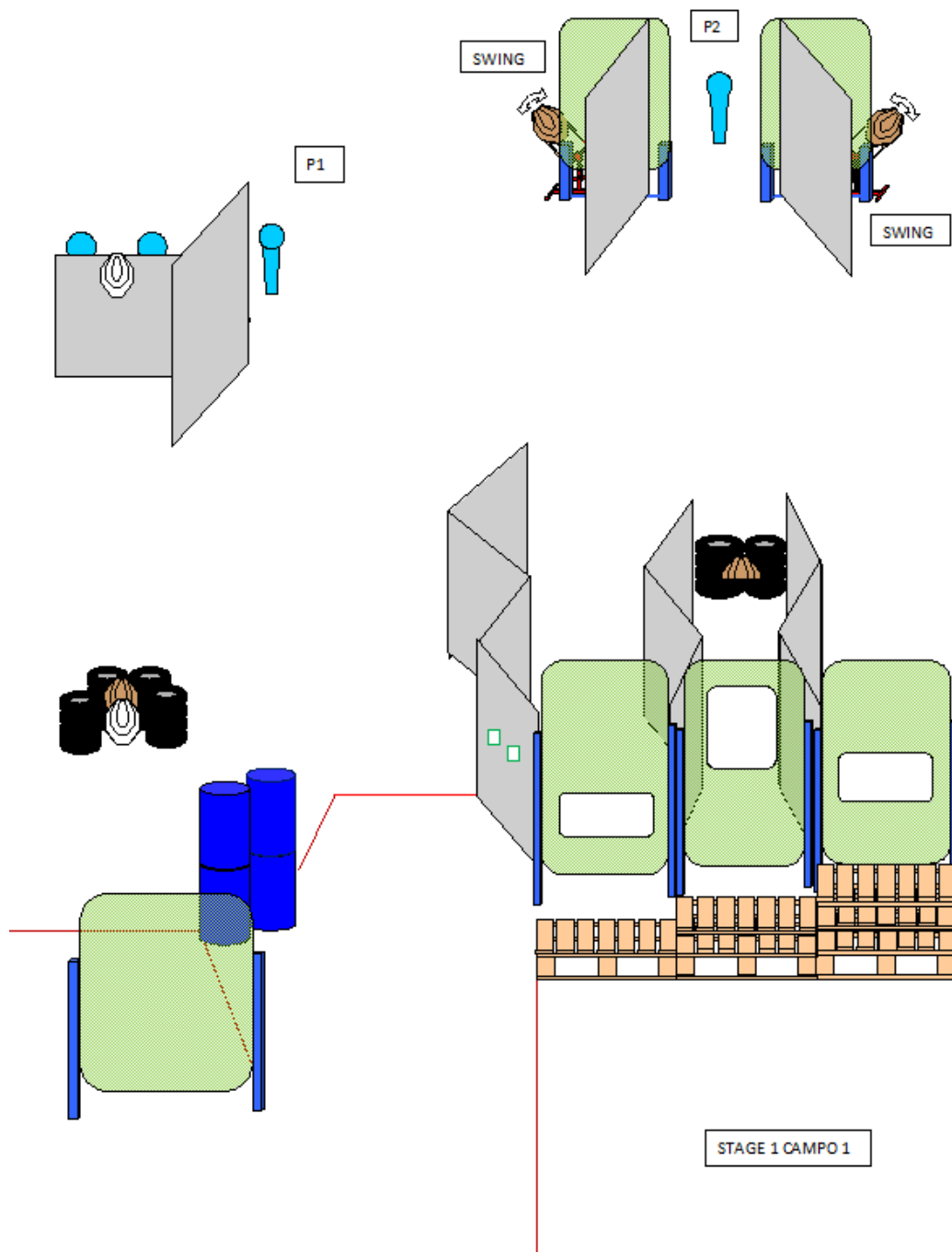
## Dove siamo - Come raggiungerci

Il campo di tiro dinamico è ubicato in area adiacente al TSN di Sassuolo in via del Tirassegno 245. Uscendo dal casello di Modena Nord sull'A1 seguire la tangenziale direzione Fiorano/Sassuolo e proseguire in direzione Ospedale. Dopo aver oltrepassato l'ospedale si arriverà all'incrocio semaforico con Via Rometta, svoltare a sx seguendo le indicazioni "Tiro a Segno". Dopo 400 mt. la strada si biforcherà in due, tenere la sx fino al cancello sempre a sx per accedere al parcheggio.

Uscendo dal casello di Reggio Emilia sulla A1, entrare in Tangenziale e seguire le indicazioni per Modena. Uscire seguendo le indicazioni Scandiano-Sassuolo e proseguire sull'SS 467 fino a Casalgrande poi seguire per LA VEGGIA (scorciatoia) passare sotto la ferrovia e alla rotonda girare a sx, passare sul ponte e proseguire sulla circonvallazione di Sassuolo direzione Ospedale, giunti al semaforo con Via Rometta svoltare a dx e seguire indicazioni come sopra.

## MATCH PROFILE

Stage	Tipo	Colpi	Carte	Pepper	Plate	Penality	%	Punti
1	Short	12	4	2	2	2	7,59%	60
2	Long	32	14	4		2	20,25%	160
3	Short	12	5	2		2	7,59%	60
4	Medium	24	12			3	15,19%	120
5	Short	12	5	2		3	7,59%	60
6	Long	32	14	3	1		20,25%	160
7	Medium	22	10	2			13,92%	110
8	Short	12	4	4		2	7,59%	60
	<b>Totali</b>	<b>158</b>	<b>68</b>	<b>19</b>	<b>3</b>	<b>14</b>	<b>100</b>	<b>790</b>



## stage 1 " I gradini "

ESERCIZIO: Short Course

CONTEGGIO: Comstock

**TARGET: 1 classic target – 1 mezza classic target - 2 classic target ( SWING ) – 2 penalty target – 2 pepper – 2 piatti.**

**2 pepper – 2 piatti**

DISTANZE: 3 – 10 metri

COLPI MINIMI: 12

PUNTI POSSIBILI: 60 oppure

START-STOP: Segnale acustico ultimo colpo

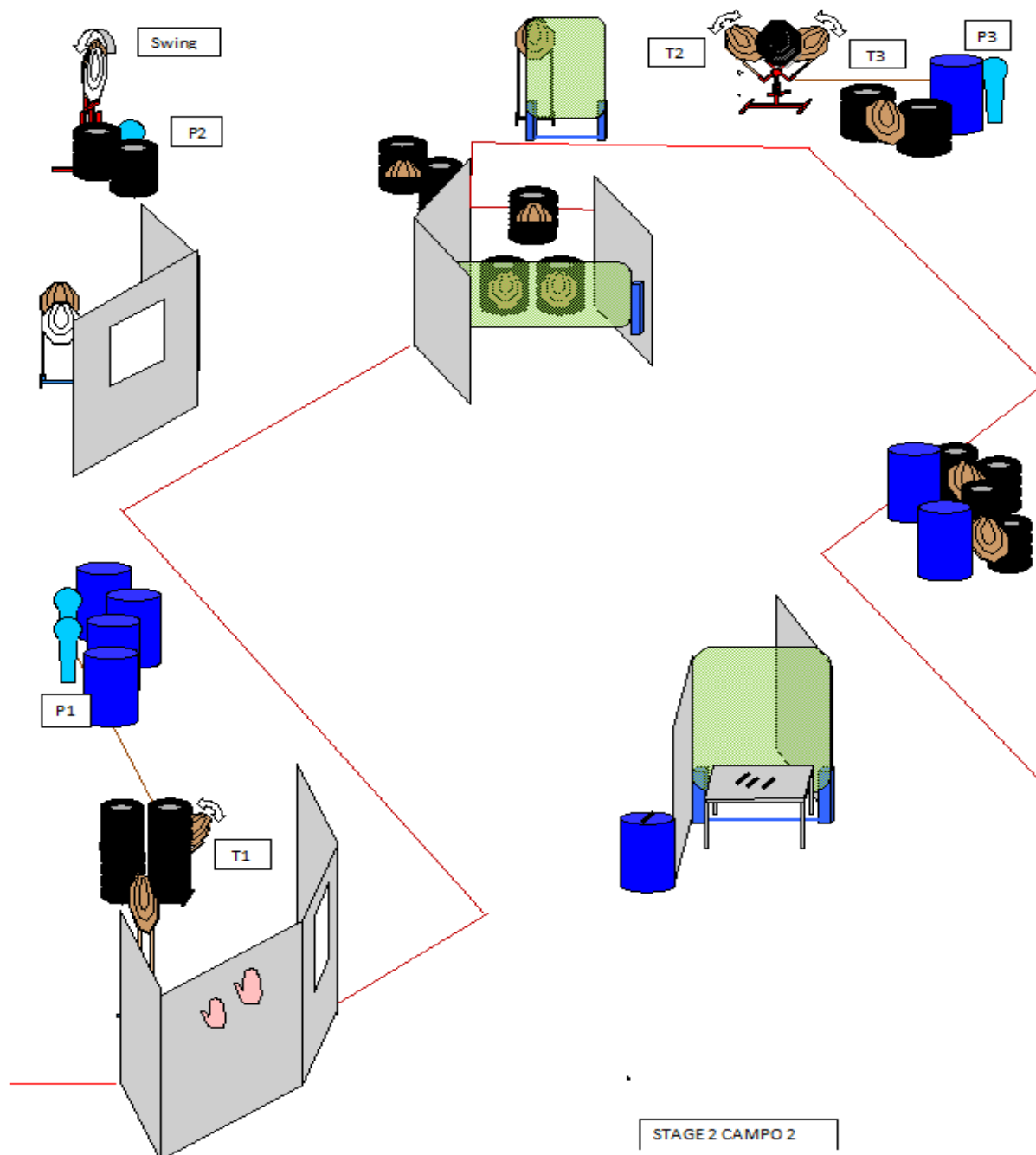
PENALITA: Secondo regolamento IPSC ultima edizione

START POSITION: Con i palmi delle mani che toccano gli appositi segni, arma in fondina carica

PROCEDURA: Al segnale acustico, ingaggiare tutti i bersagli any order free style rispettando fault lines, aperture e angoli di sicurezza - 180° in orizzontale e 45° in elevazione.

NOTE: Il pepper P2 aziona le due sagome swing T1 e T2

TUTTE LE BARRICATE SONO HARD COVER



## stage 2 " La precisione "

**ESERCIZIO:** Long Course

**CONTEGGIO:** Comstock

**TARGET:** 8 classic target – 2 mezze classic target - 1swing – 3 bobber –

2 penalty target – 4 pepper

**DISTANZE:** 2 – 18 metri

**COLPI MINIMI:** 32

**PUNTI POSSIBILI:** 160 pts

**START-STOP:** Segnale acustico ultimo colpo

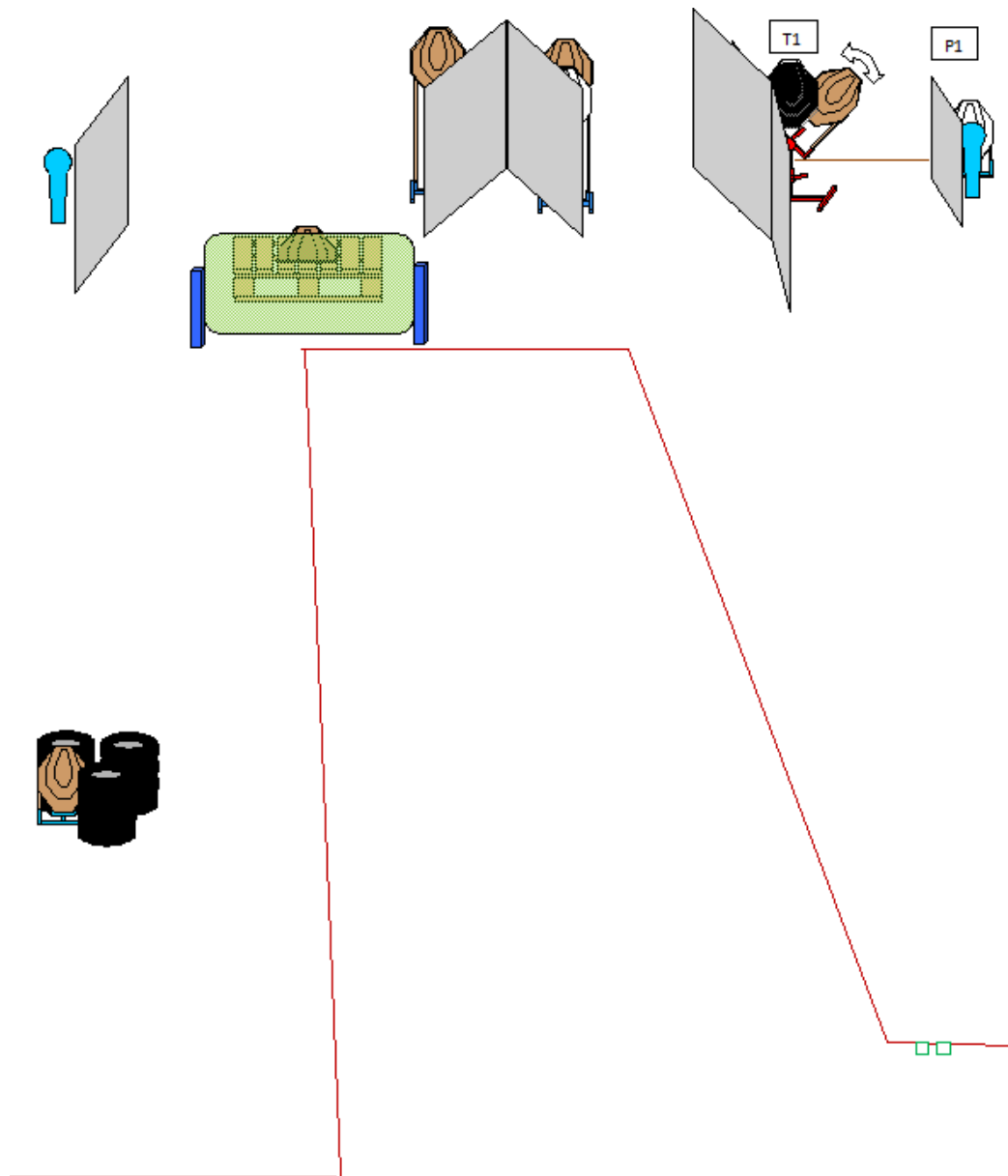
**PENALITA:** Secondo regolamento IPSC ultima edizione

**START POSITION:** Con entrambe le mani che toccano gli appositi segni, arma in fondina scarica con il primo caricatore che si intende usare appoggiato sul bidone, e tutti i restanti caricatori che si intendono usare appoggiati sul tavolo.

**PROCEDURA:** Al segnale acustico, ingaggiare tutti i bersagli any order free style rispettando fault lines, aperture e angoli di sicurezza - 180 ° in orizzontale e 45° in elevazione.

**NOTE:** Il pepper P1 aziona il bobber T1, il pepper P2 aziona lo swing, e il pepper P3 aziona il doppio bobber T2 e T3.

**TUTTE LE BARRICATE SONO HARD COVER**



STAGE 3 CAMPO 3

## stage 3 " La velocita "

**ESERCIZIO:** Short Course

**CONTEGGIO:** Comstock

**TARGET:** 3 classic target – 1 mezza classic target - 1 bobber - 2 pepper – 2 penalty target

**DISTANZE:** 1 – 12 metri

**COLPI MINIMI:** 12

**PUNTI POSSIBILI:** 60 pts

**START-STOP:** Segnale acustico ultimo colpo

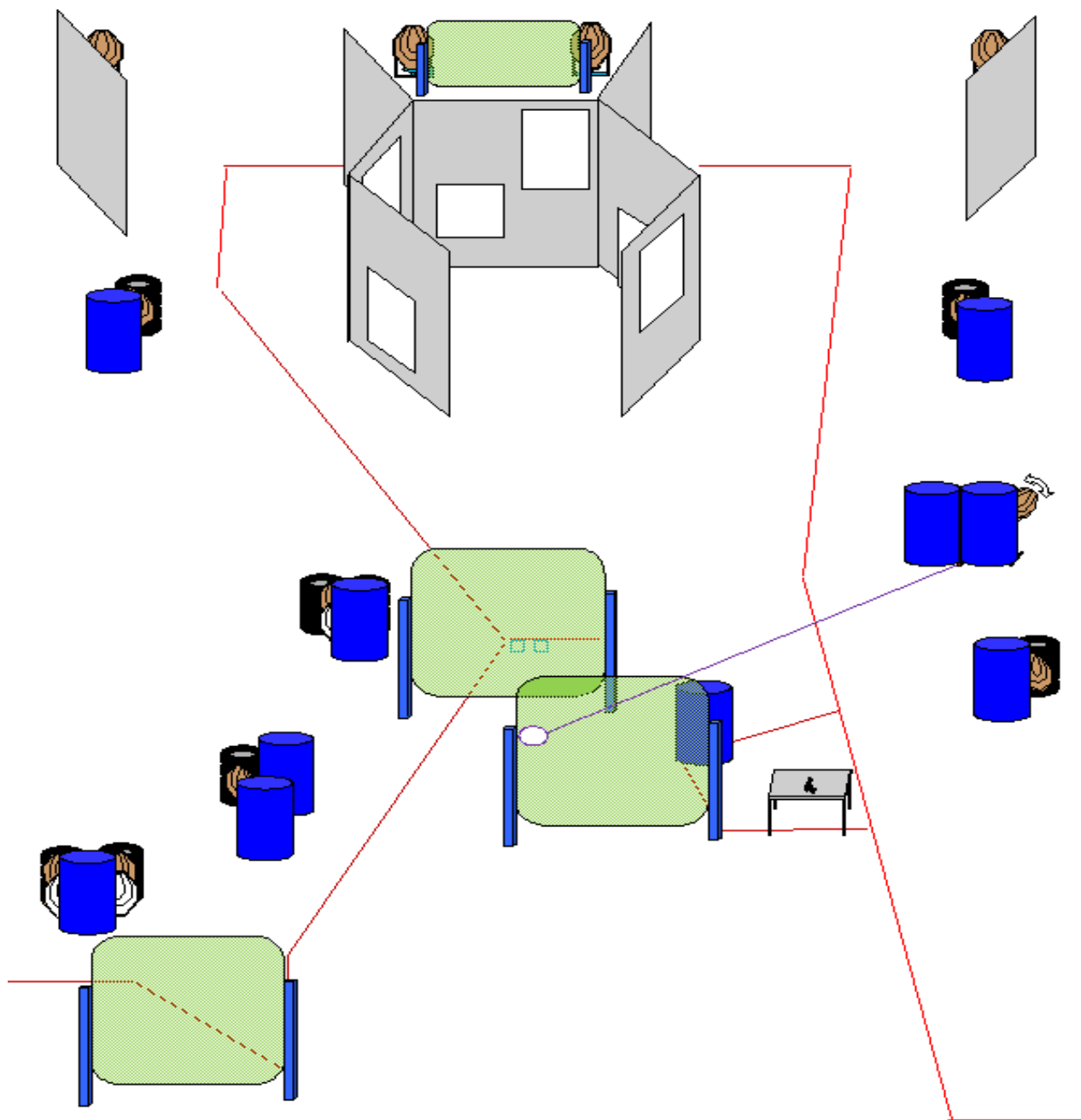
**PENALITA:** Secondo regolamento IPSC ultima edizione

**START POSITION:** Con le punte dei piedi che toccano gli appositi segni, arma in fondina in condizione di pronto in base alle rispettive divisioni

**PROCEDURA:** Al segnale acustico, ingaggiare tutti i bersagli any order free style rispettando fault lines, aperture e angoli di sicurezza - 180 ° in orizzontale e 45° in elevazione.

**NOTE:** Il pepper P1 aziona il bobber T1

**TUTTE LE BARRICATE SONO HARD COVER**



STAGE 4 CAMPO 4

## stage 4 " Lo slalom "

**ESERCIZIO:** Medium Course

**CONTEGGIO:** Comstock

**TARGET:** 11 classic target - 1 bobber - 3 penalty target

**DISTANZE:** 2 – 15 metri

**COLPI MINIMI:** 24

**PUNTI POSSIBILI:** 120 pts

**START-STOP:** Segnale acustico ultimo colpo

**PENALITA:** Secondo regolamento IPSC ultima edizione

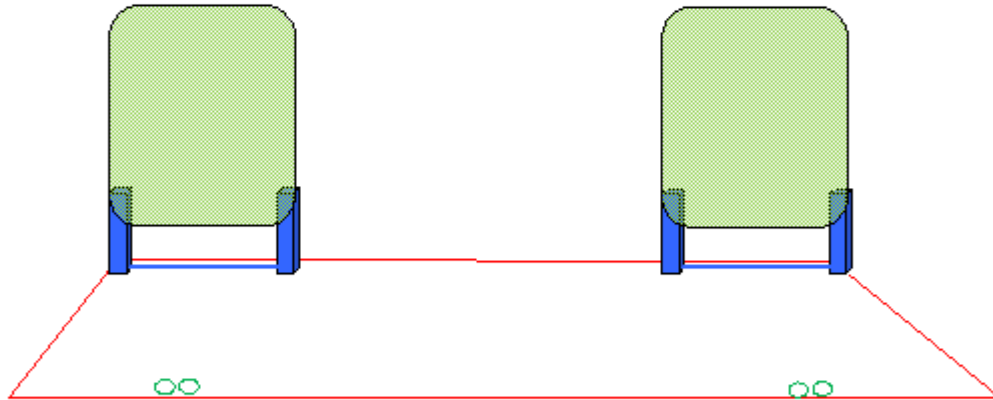
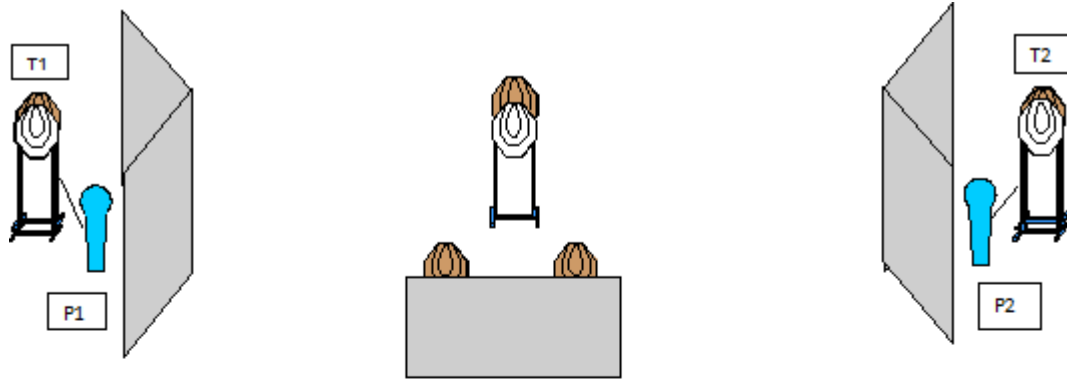
**START POSITION:** Rivolti con la schiena verso il parapalle, i talloni che toccano gli appositi segni, arma completamente scarica posizionata sul tavolo nel box disegnato.

**PROCEDURA:** Al segnale acustico, ingaggiare tutti i bersagli any order free style rispettando fault lines, aperture e angoli di sicurezza - 180 ° in orizzontale e 45° in elevazione.

**NOTE:** Il bobber deve essere azionato obbligatoriamente tirando la maniglia.

**E' vietato afferrare le barricate per facilitarne la partenza.**

**TUTTE LE BARRICATE SONO HARD COVER**



STAGE 5 CAMPO 5

## stage 5 " Gli swing "

**ESERCIZIO:** Short Course

**CONTEGGIO:** Comstock

**TARGET:** 3 classic target – 2 pepper – 2 swing - 3 penalty target

**DISTANZE:** 5-9 metri

**COLPI MINIMI:** 12

**PUNTI POSSIBILI:** 60 pts

**START-STOP:** Segnale acustico ultimo colpo

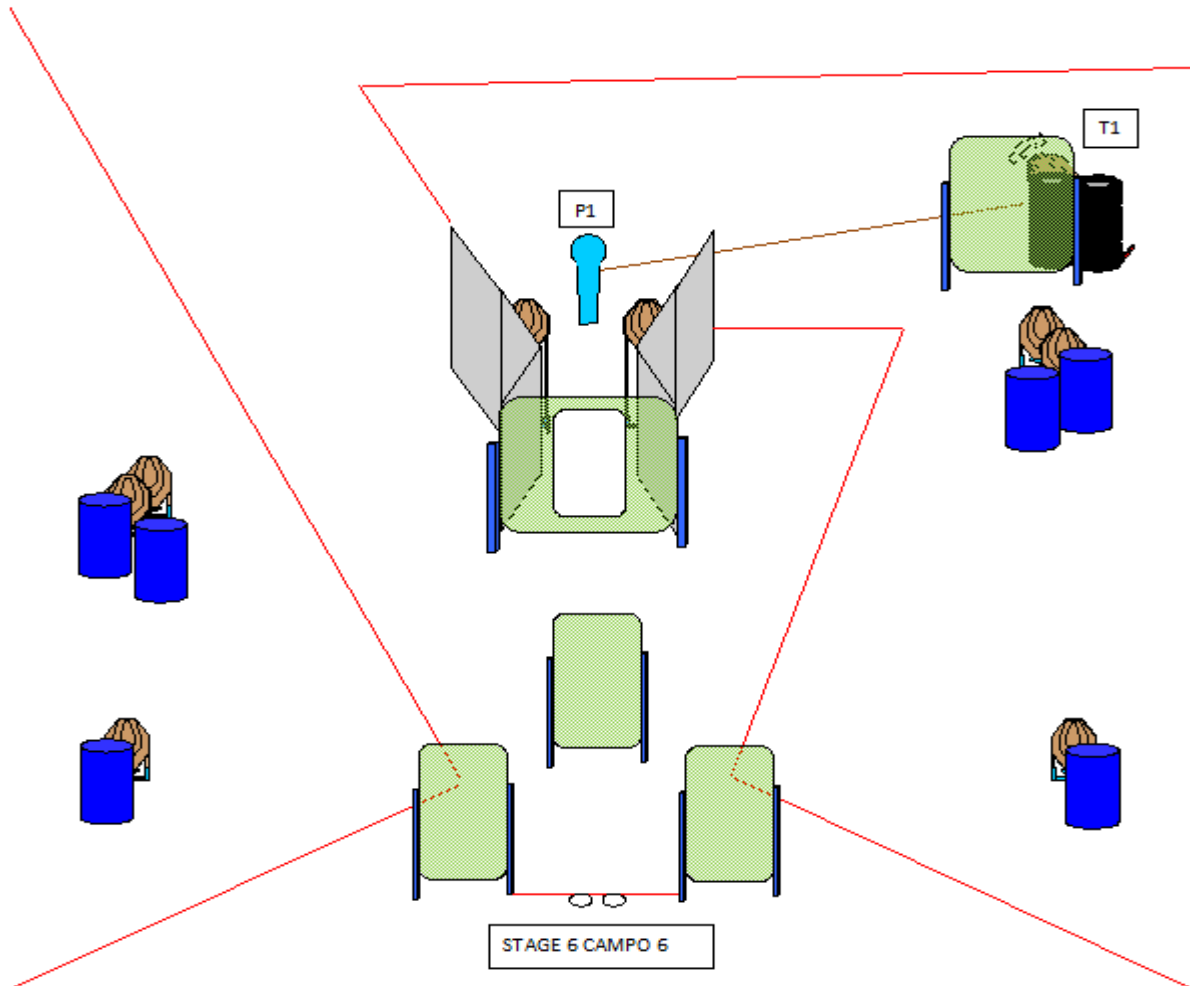
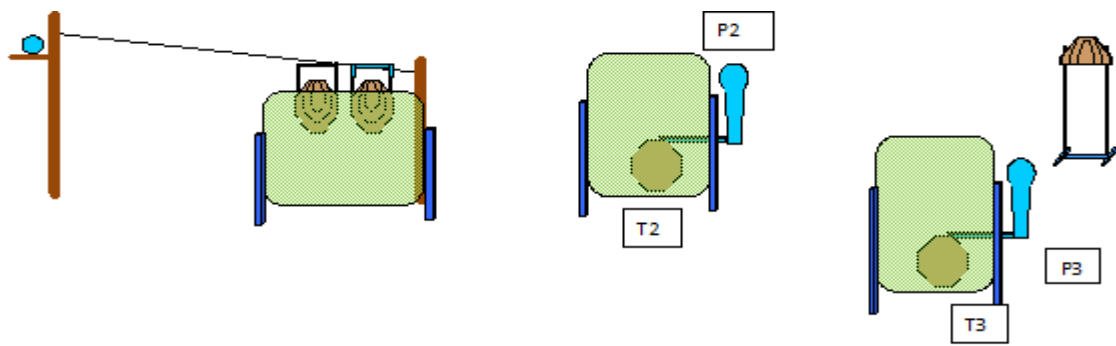
**PENALITA:** Secondo regolamento IPSC ultima edizione

**START POSITION:** Con i talloni che toccano gli appositi segni di destra o sinistra, arma in fondina in condizione di pronto in base alle rispettive divisioni

**PROCEDURA:** Al segnale acustico, ingaggiare tutti i bersagli any order free style rispettando fault lines, aperture e angoli di sicurezza - 180 ° in orizzontale e 45° in elevazione.

**NOTE:** Il pepper P1 aziona lo swing T1 - Il pepper P2 aziona lo swing T2

**TUTTE LE BARRICATE SONO HARD COVER**



## stage 6 " Il mouver "

**ESERCIZIO:** Long Course

**CONTEGGIO:** Comstock

**TARGET:** 10 classic target – 2 classic target comparenti – 1 bobber – 1 mezza carta - 3 pepper – 1 piatto

**DISTANZE:** 3 – 15 metri

**COLPI MINIMI:** 32

**PUNTI POSSIBILI:** 160

**START-STOP:** Segnale acustico ultimo colpo

**PENALITA:** Secondo regolamento IPSC ultima edizione

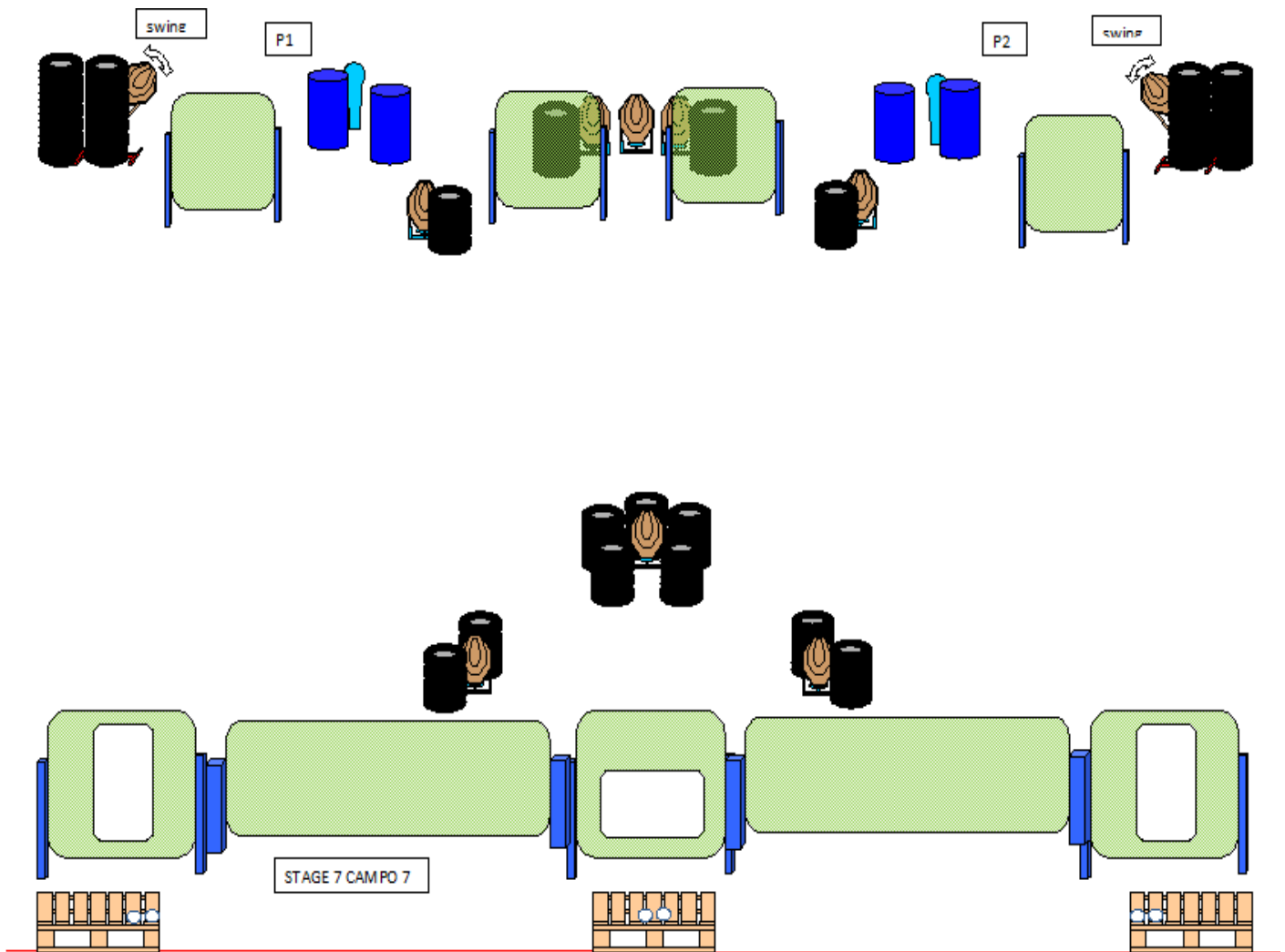
**START POSITION:** Con entrambe le ginocchia appoggiate sugli appositi segni, arma in fondina, caricatore inserito, colpo non camerato

**PROCEDURA:** Al segnale acustico, ingaggiare tutti i bersagli any order free style rispettando fault lines, aperture e angoli di sicurezza - 180 ° in orizzontale e 45° in elevazione.

**N.B.** Il pepper P1 sgancia il Bobber T1, il pepper P2 alza la carta T2 e il pepper P3 alza la carta T3.

**TUTTE LE BARRICATE SONO HARD COVER**





## stage 7 " I gradini "

**ESERCIZIO:** Medium Course

**CONTEGGIO:** Comstock

**TARGET:** 8 classic target – 2 pepper – 2 classic target swing

**DISTANZE:** 4-9 metri

**COLPI MINIMI:** 22

**PUNTI POSSIBILI:** 110 pts

**START-STOP:** Segnale acustico ultimo colpo

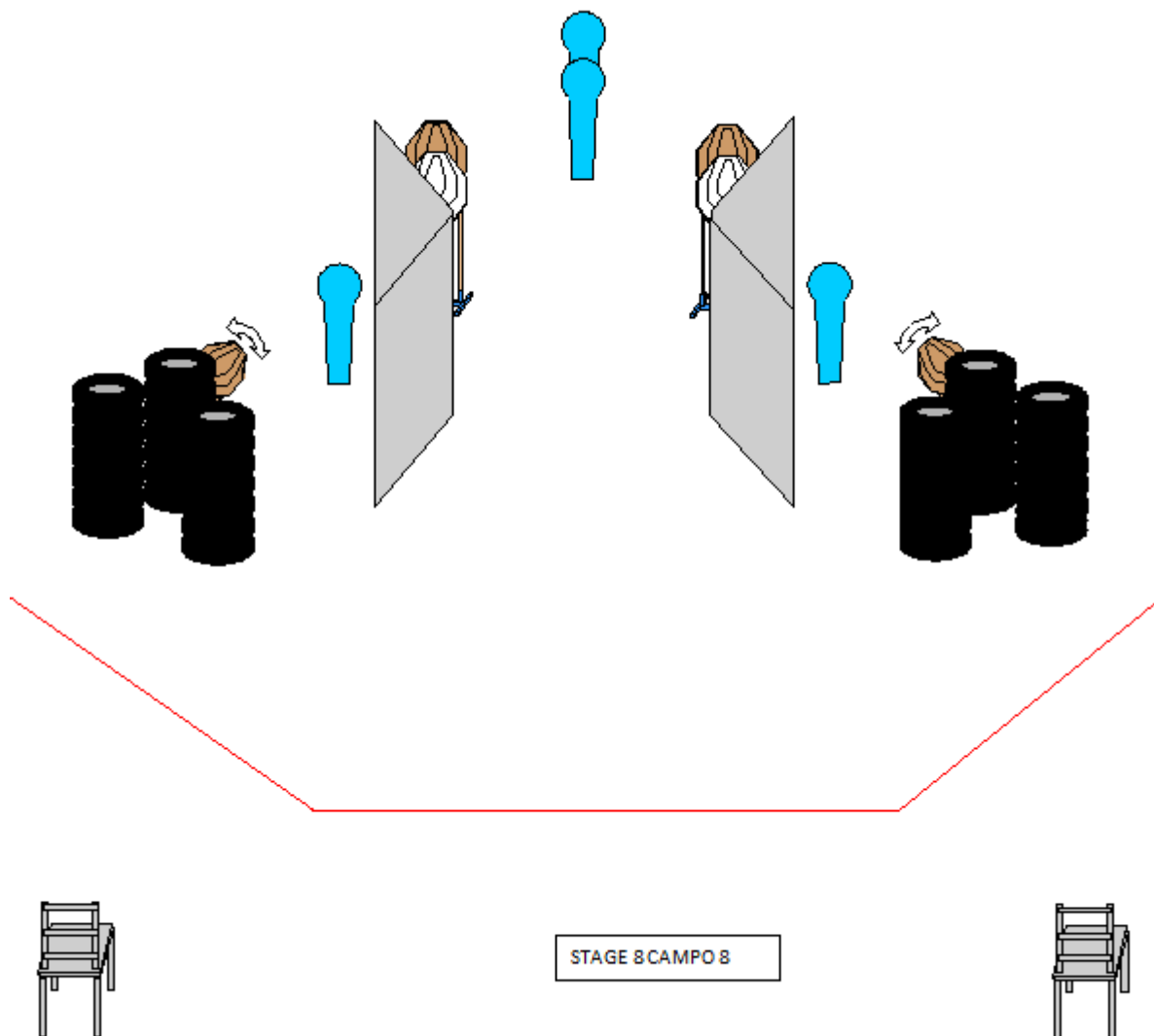
**PENALITA:** Secondo regolamento IPSC ultima edizione

**START POSITION:** A scelta su una delle tre pedane con i talloni che toccano gli appositi segni, arma in fondina in condizione di pronto in base alle rispettive divisioni

**PROCEDURA:** Al segnale acustico, ingaggiare tutti i bersagli any order free style rispettando fault lines, aperture e angoli di sicurezza - 180 ° in orizzontale e 45° in elevazione.

**NOTE:** Il pepper P1 aziona T1 - Il pepper P2 aziona T2.

**TUTTE LE BARRICATE SONO HARD COVER**



## stage 8 " I bobber "

**ESERCIZIO:** Short Course

**CONTEGGIO:** Comstock

**TARGET:** 2 classic target – 2 bobber – 2 penalty target - 4 pepper

**DISTANZE:** 5 – 15 metri

**COLPI MINIMI:** 12

**PUNTI POSSIBILI:** 60 pts

**START-STOP:** Segnale acustico ultimo colpo

**PENALITA:** Secondo regolamento IPSC ultima edizione

**START POSITION:** seduti sulla sedia di destra o di sinistra, arma con caricatore inserito e colpo non camerato

**PROCEDURA:** Al segnale acustico, ingaggiare tutti i bersagli any order free style rispettando gli angoli di sicurezza laterali ( 180° ) e frontali ( 45° )

**NOTE:** I pepper P1 e P2 azionano i bobber T1 e T2.

**TUTTE LE BARRICATE SONO HARD COVER**

## ALBERGHI

<p><b><u><a href="#">Hotel Leon d'Oro</a></u></b></p> <p>Circonvallazione Nord Est, 195 41049 Sassuolo, Italia</p>	<p><b><u><a href="#">Hotel Michelangelo</a></u></b></p> <p>Via Circonvallazione N/E 85 41049 Sassuolo, Italia</p>	<p><b><u><a href="#">Terme Salvarola</a></u></b></p> <p>Via Salvarola, 109 41049 Sassuolo (Modena Sassuolo), Italia</p>
<p><b><u><a href="#">My Hotels Executive</a></u></b></p> <p>Strada Circondariale S. Francesco 2 41042 Fiorano Modenese, Italia</p>	<p><b><u><a href="#">Hotel Residence 4 Passi</a></u></b></p> <p>Via Guido Rossa 24 41043 Formigine, Italia</p>	<p><b><u><a href="#">Sun Hotel</a></u></b></p> <p>Via Palmiro Togliatti, 1 42048 Rubiera, Italia</p>
<p><b><u><a href="#">Una Hotel Modena</a></u></b></p> <p>Via L. Settembrini, 10 41126 Modena, Italia</p>	<p><b><u><a href="#">Hotel La Corte</a></u></b></p> <p>Via Brunelleschi, 3 42048 Rubiera, Italia</p>	<p><b><u><a href="#">Tiby Hotel</a></u></b></p> <p>Via Elia Rainusso, 108 41100 Modena, Italia</p>

Visita il sito [www.hotel.info](http://www.hotel.info)



Armeria Bersaglio Mobile [www.bersagliomobile.com](http://www.bersagliomobile.com)