



SABATO 19 E DOMENICA 20 luglio 2014



FORTE CANARBINO A.S.D.



ORGANIZZA

IV° TROFEO ARMI CHIAPPA

**GARA VALIDA PER IL CAMPIONATO ITALIANO
TIRO DINAMICO SPORTIVO FASCIA "B" -**

Organizzazione: FORTE CANARBINO A.S.D., via A. Vespucci 101 - 19126 - La Spezia

Luogo: Arcola La Spezia

M.D.BALDACCINI Beniamino - Cell.+39 3338080000 - Mail. ziobenny2013@libero.it

Quater Master ALAMANNI Roberto

Info: Paolo DAL PINO Cell. + 39 3286870860 - ominouno@inwind.it

Pagamenti e iscrizioni: mediante sistema telematico MA.RE

Divisioni riconosciute: OPEN - STANDART- CLASSIC - PRODUCTION - REVOLVER

Munizioni: A cura di ogni singolo tiratore, l'uso di qualsiasi tipo di palla.

Non sarà possibile acquistare munizioni sul campo.

Nr. 8 Stages, minimo 153, punti massimi 765

Sabato 19 e Domenica 20 Luglio 2014

I°Primo: ore 07,30 Ritrovo tiratori, ore 08,00 Inizio Gara

II°Secondo ore 12,30 Ritrovo tiratori, ore 13,30 Inizio Gara

Range Master - Range Officer: A cura S.A.F.R.O.

Premiazione: come da regolamento in vigore.

Ristorazione: sarà disponibile un punto di ristoro.

Si raccomanda la massima puntualità

In fase di allestimento gli esercizi potranno essere modificati per ragioni di sicurezza

Note

Si ricorda a tutti i partecipanti che è assolutamente vietato utilizzare qualsiasi tipo di abbigliamento militare, paramilitare, nonché l'utilizzo di abbigliamento e/o accessori che in qualche modo possano ledere l'immagine della F.I.T.D.S.. In nessun caso saranno ammesse deroghe di alcun genere.

CHIAPPA

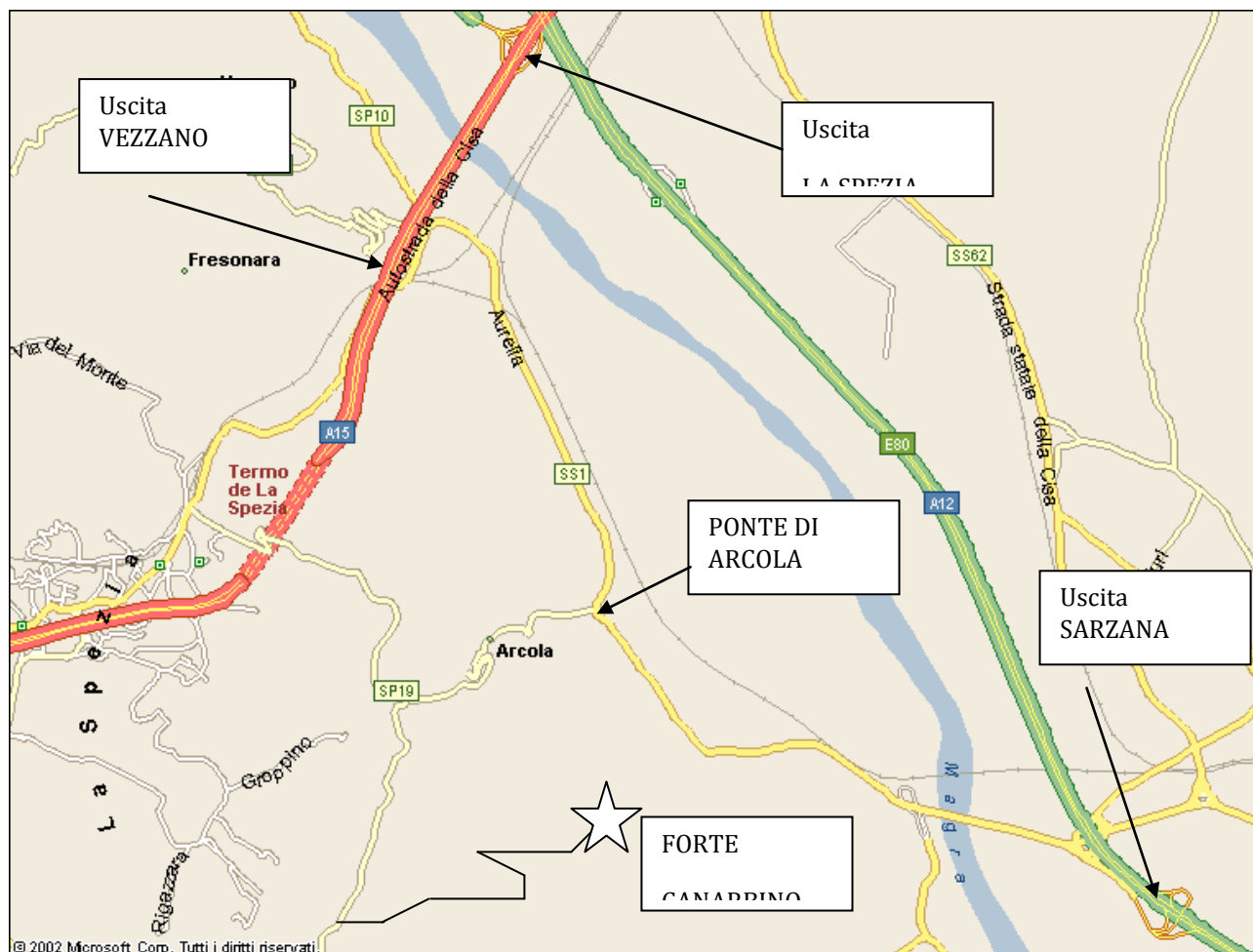
firearms



TANFOGLIO

 **TARGET**
Bullets

COME RAGGIUNGERE IL CAMPO



COORDINATE GOOGLE: 44° 05' 51.30" NORD - 9° 53' 30.5" EST (44,097625° N 9,891812° E)

Queste sono le coordinate dell'incrocio dove bisogna voltare, a sinistra se arrivi da Arcola.

Le coordinate del Forte sono: 44.096 N - 9.91 E, ma fate attenzione ad inserirle nei navigatori che vi creano itinerari strani.

per chi proviene da nord (Parma - Genova):

uscita LA SPEZIA, proseguire per La Spezia, Prima uscita VEZZANO, prendere Via Aurelia SS 1, direzione Sarzana, verso sud, in loc. Ponte di Arcola, su curva dove è bar lato destro, girare a destra direzione ARCOLA CENTRO, arrampicarsi, oltrepassare piazza principale paese, incrocio girare a sinistra ad indicazione "PITELLI-BACCANO" proseguire circa 2 km., incrocio girare a destra indicazione "FORTE CANARBINO" finita strada (ultimo pezzo tenersi a sinistra su sterrato) arrivo (circa 2,5 km).

per chi proviene da sud (Roma-Firenze):

uscita SARZANA, proseguire per La Spezia, prendere Via Aurelia SS 1, direzione La Spezia, verso nord, in loc. Ponte di Arcola, su curva dove è bar lato sinistro, girare a sinistra, direzione ARCOLA CENTRO, arrampicarsi, oltrepassare piazza principale paese, incrocio girare a sinistra ad indicazione "PITELLI-BACCANO" proseguire cieca 2 km., incrocio girare a destra indicazione "FORTE CANARBINO" finita strada (ultimo pezzo tenersi a sinistra su sterrato) arrivo (circa 2,5 km).

per chi ha navigatore o ViaMichelin.it:

città ARCOLA, Viale Enzo Fosella n 100, all'incrocio leggermente avanti girare a sinistra indicazione "FORTE CANARBINO" finita strada (ultimo pezzo tenersi a sinistra su sterrato) arrivo (circa 2,5 km).

Bed & Breakfast

BUTTERFLY2005

Viale Enzo Fosella, 91 - ARCOLA | Zona: Collina
Telefono: 333/8002524- 0187/560763
Tipologia: [B&B](#) | Web: www.butterfly2005.com

IL MARE NEL BOSCO

Bed & Breakfast
Via Montegrosso 3
19032 LOC. CANARBINO di LERICI (SP)
Tel. 335 6856339
E-mail: ilmarenelbosco@alice.it
Skype: ilmarenelbosco

AL B&B LA CASTELLANA

Via Montegrosso 5 - Forte Canarbino
19032 LERICI (SP)
Tel. 0187 971526
Cell. 339 1868649

ALLA CASA DEL MONTE

Bed & Breakfast
Via Montegrosso 5
19032 CANARBINO di LERICI (SP)
Tel. 0187 972653 - Cell. 339 1735178

B &B MARE VERDE

Loc. Canarbino 13 - 19021 CERRI
Telefono: +390187972021 +393472718641
Tipologia: [B&B](#) | Web: www.mareverde.eu

LA CHICCHERA

via del Monte, 27 - ARCOLA | Zona: collina
Telefono: 0187954661 - 3392071101
Tipologia: [Affittacamere](#)

B&B PODERE MORUCCIOLA

Via Aurelia Nord, 133/F - ARCOLA | Zona: Collina
Telefono: 0187 987333 - 347 2695982 - 347 1652877
Tipologia: [B&B](#) | Web: www.poderemuricciola.it

LOCANDA ALLA TORRE

Via Vico Solitario, 30 - ARCOLA
Telefono: 338 5437812
Tipologia: [B&B](#) | Web: www.locandaallatorre.it

LA PICCOLA OASI B&B

via M. Gordesco, 65 - ARCOLA
Telefono: 338 9233195
Tipologia: [B&B](#) | Web: www.lapiccolaoasi.com

B&B A CASA DI LISA

Via Bruno Buozzi, 40 - ARCOLA
Telefono: 0187/986508
Tipologia: [B&B](#) | Web: www.acasadilisa.it

ALBERGO SERENA

Via della Libertà 22

19021 - CERRI DI ARCOLA (SP)
Telefono: 0187/988632
Tipologia: ALBERGO Web: www.albergoserena.net

STAGE PROFILE

Es.	Tipo	Conteggio	Target	Pepper	Plates	N/S	Colpi	Punti
1	Medium Course	Comstock	5		4	3	14	70
2	Medium Course	Comstock	8		2		18	90
3	Short Course	Comstock	12			4	12	60
4	Long Course	Comstock	11	1	4	4	27	135
5	Long Course	Comstock	15	1	1	2	32	160
6	Short Course	Comstock	5	2		2	12	60
7	Short course	Comstock	2	2	2	2	8	40
8	Long course	Comstock	15			3	30	150
TOTALE	=====		73	6	13	20	153	TOTAL E 765

ESERCIZIO 1

Esercizio : Medium Course

Conteggio : Comstock

Distanze: da 2 a 12 metri

Start/Stop: Segnale acustico/Ultimo colpo

Bersagli: 5 Target, 4 Plates, 3 N/S

Colpi Minimi: 14

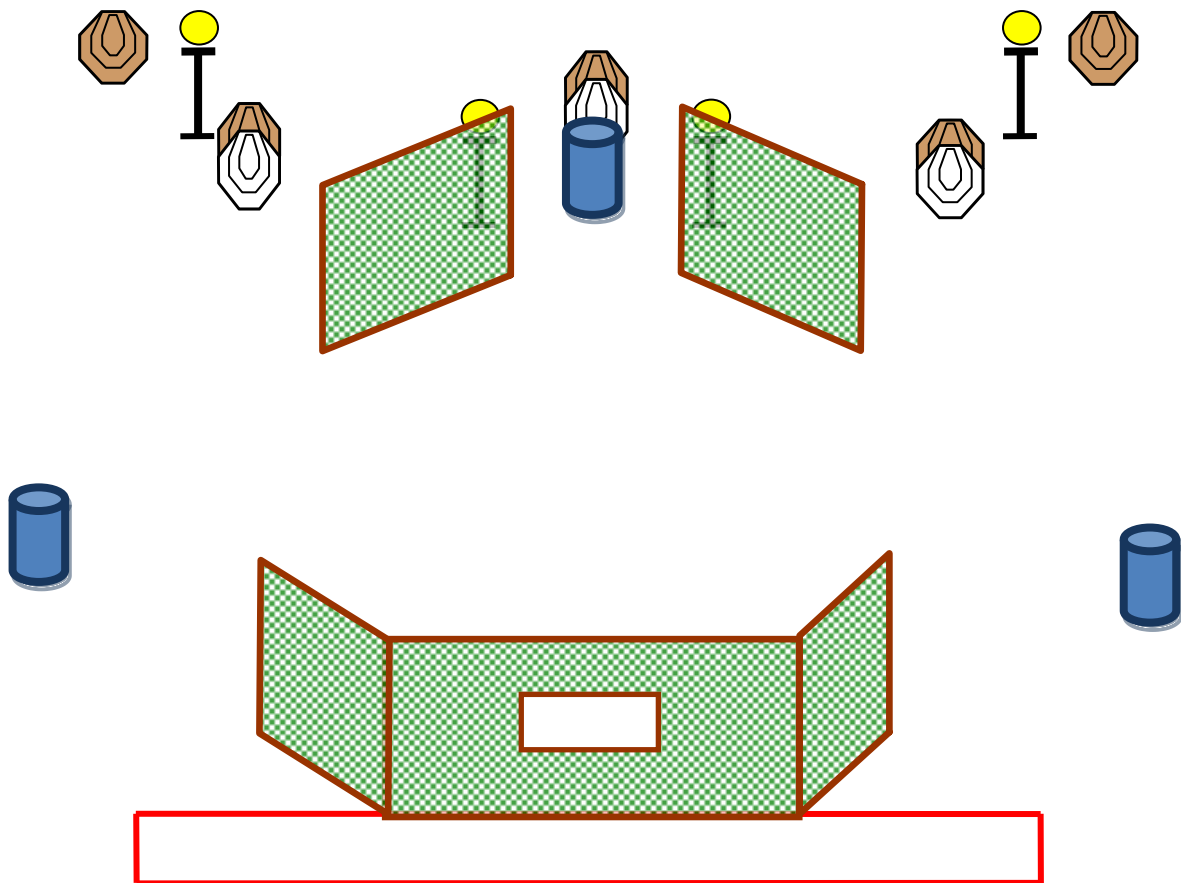
Punti Possibili: 70

Penalità: Regolamento IPSC/FITDS ultima edizione

Angoli di Sicurezza : Laterali segnalati dalle bandierine rosse, verticale 45°.

Start Position: Relax, all'interno del box, come dimostrato dal RO, fronte bersagli, arma in fondina in condizione di pronto in base alla divisione di appartenenza.

Procedura: Al segnale acustico ingaggiare i bersagli any order free style rispettando fault line, aperture e angoli di sicurezza.



ESERCIZIO 2

Esercizio : Medium Course

Conteggio : Comstock

Distanze: da 8 a 12 metri

Start/Stop: Segnale acustico/Ultimo colpo

Bersagli: 8 Mini Target , 2 Plates.

Colpi Minimi: 18

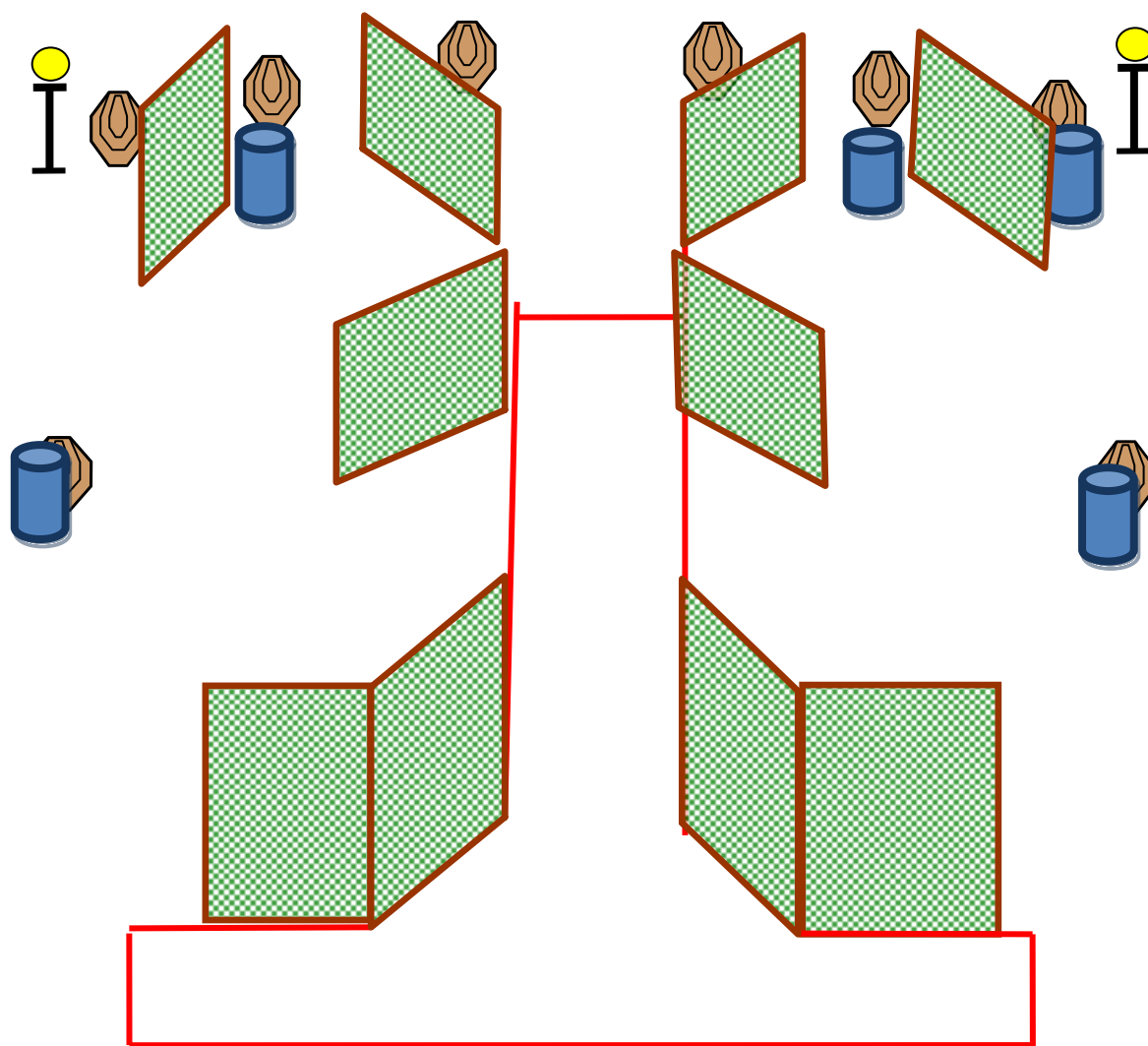
Punti Possibili: 90

Penalità: Regolamento IPSC/FITDS ultima edizione

Angoli di Sicurezza : Laterali segnalati dalle bandierine rosse, verticale 45°.

Start Position: Relax, all'interno del Box, come dimostrato dal RO fronte bersagli arma in fondina in condizione.

Procedura: Al segnale acustico ingaggiare i bersagli any order free style rispettando fault line, aperture e angoli di sicurezza.



ESERCIZIO 3

Esercizio : Short Course

Conteggio : Comstock

Distanze: 4-11 metri

Start/Stop: Segnale acustico/Ultimo colpo

Bersagli: 12 Target, 4 N/S

Colpi Minimi: 12

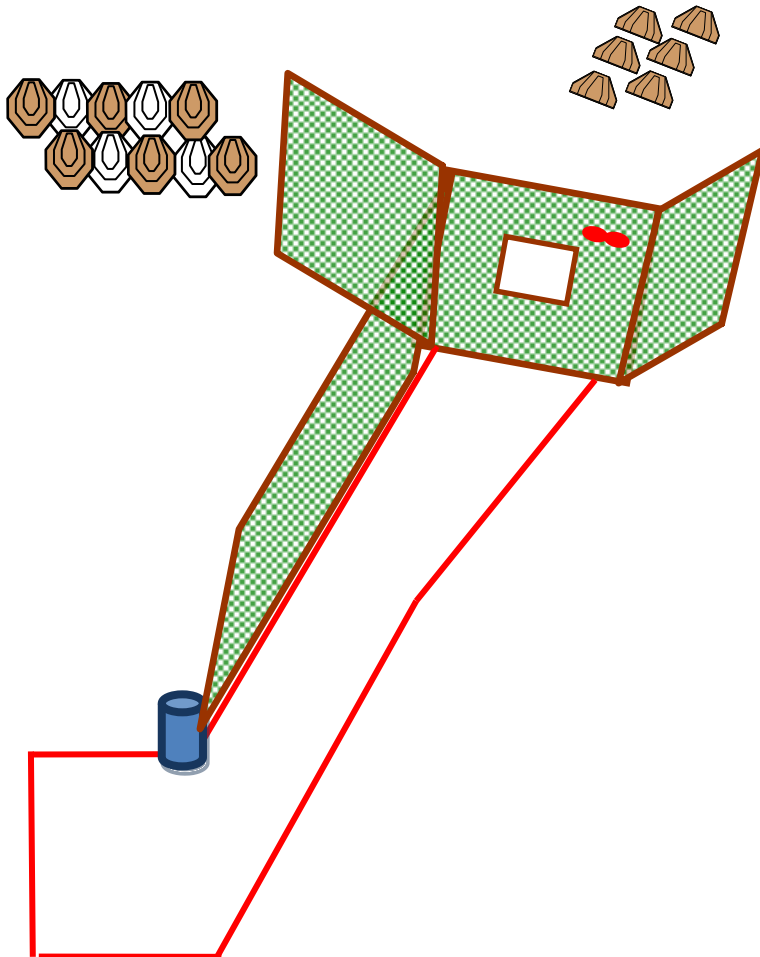
Punti Possibili: 60

Penalità: Regolamento IPSC/FITDS ultima edizione.

Angoli di Sicurezza : Laterali segnalati dalle bandierine rosse, verticale 45°.

Start Position: Mani che toccano i segni come dimostrato dal RO, arma in fondina scarica, caricatori in buffetteria.

Procedura: Al segnale acustico ingaggiare i bersagli any order free style con almeno un colpo x target rispettando le fault line, aperture e gli angoli di sicurezza.



ESERCIZIO 4

Esercizio : Long Course

Conteggio : Comstock

Distanze: 2-16 metri

Start/Stop: Segnale acustico/Ultimo colpo

Bersagli: 11 Target, 4 Plates, 1 Mini Pepper, 4 N/S

Colpi Minimi: 27

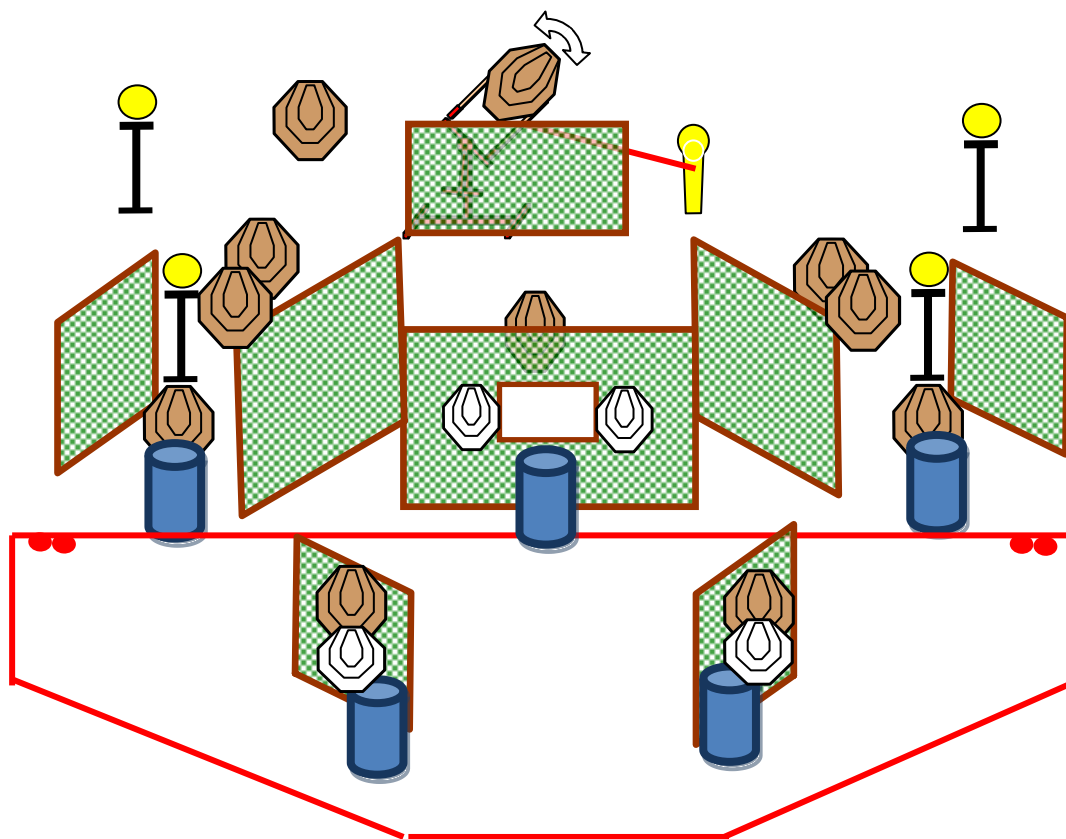
Punti Possibili: 135

Penalità: Regolamento IPSC/FITDS ultima edizione

Angoli di Sicurezza : 180° laterali, 45° verticale

Start Position: Relax, punte dei piedi che toccano i segni come dimostrato dal RO fronte bersagli arma in fondina in condizione di pronto in base alla divisione di appartenenza.

Procedura: Al segnale acustico ingaggiare i bersagli any order free style rispettando fault line, aperture e angoli di sicurezza.



ESERCIZIO 5

Esercizio : Long Course

Conteggio : Comstock

Distanze: 2- 10 metri

Start/Stop: Segnale acustico/Ultimo colpo

Bersagli: 15 Target , 1 Plates, 1 Mini Pepper, 2 N/S

Colpi Minimi: 32

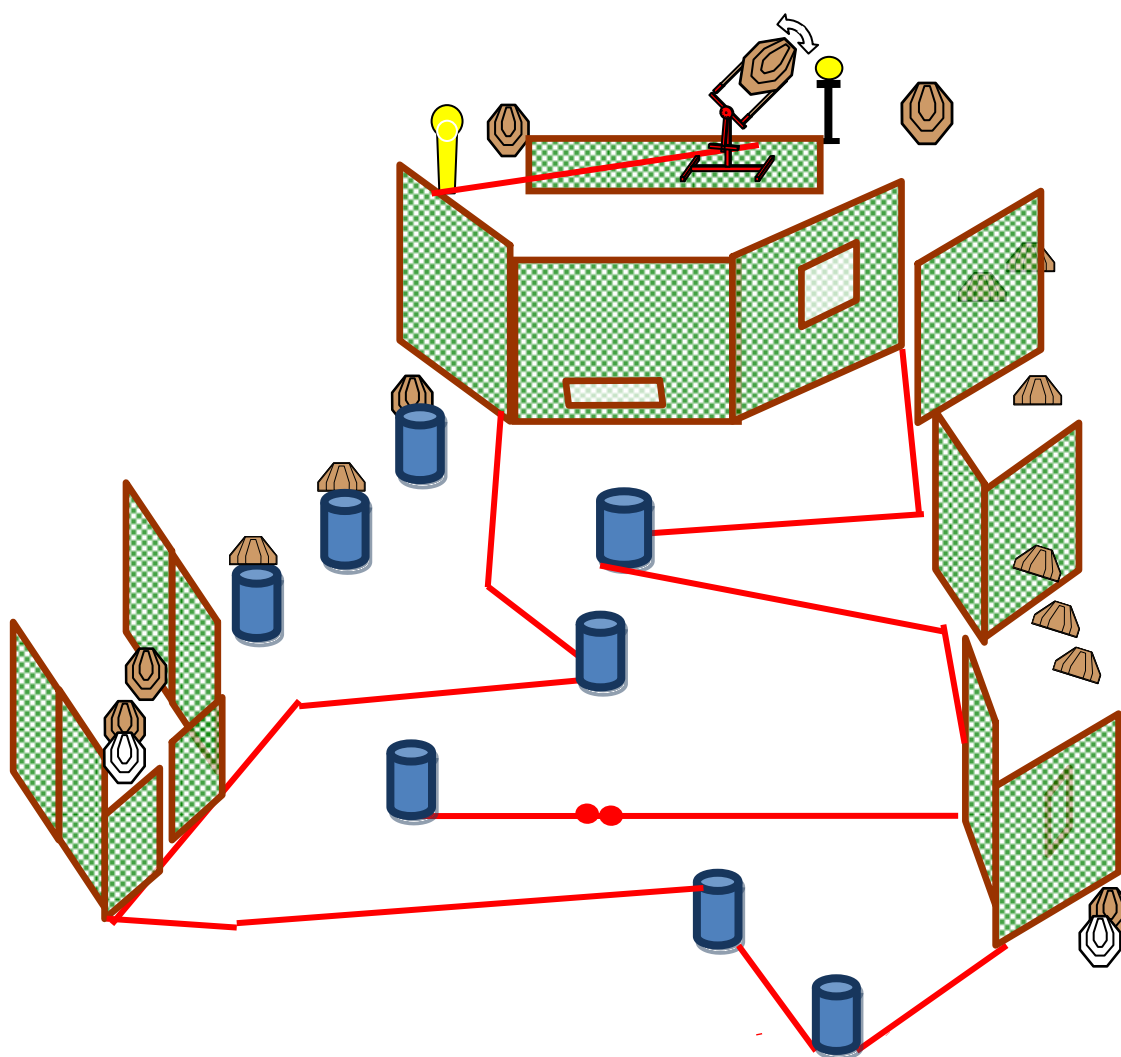
Punti Possibili: 160

Penalità: Regolamento IPSC/FITDS ultima edizione

Angoli di Sicurezza : 180° laterali 45° in verticale.

Start Position: Relax, punte dei piedi che toccano i segni come dimostrato dal RO fronte bersagli arma in fondina in condizione di pronto in base alla divisione di appartenenza

Procedura: Al segnale acustico ingaggiare i bersagli any order free style rispettando fault line, aperture e angoli di sicurezza.



ESERCIZIO 6

Esercizio : Short Course

Conteggio : Comstock

Distanze: 3-12 metri

Start/Stop: Segnale acustico/Ultimo colpo

Bersagli: 5 Target ,2 N/S, 2 Mini Pepper

Colpi Minimi: 12

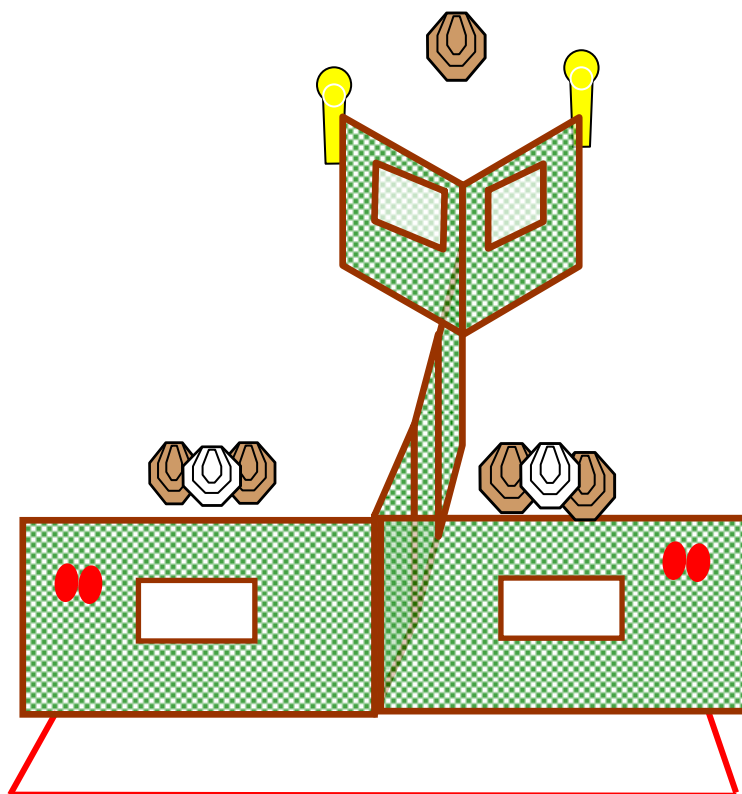
Punti Possibili: 60

Penalità: Regolamento IPSC/FITDS ultima edizione.

Angoli di Sicurezza : Laterali segnalati dalle bandierine rosse, verticale 45°.

Start Position: Relax Mani che toccano gli appositi segni, a destra o a sinistra, arma in fondina in condizione di pronto in base alla divisione di appartenenza.

Procedura: Al segnale acustico ingaggiare tutti i bersagli any order free style, rispettando fault line, aperture e angoli di sicurezza.



ESERCIZIO 7

Esercizio : Short Course

Conteggio : Comstock

Distanze: 2-12 metri

Start/Stop: Segnale acustico/Ultimo colpo

Bersagli: 2 Target , 2 N/S, 2 Plates, 2 Mini Pepper

Colpi Minimi: 8

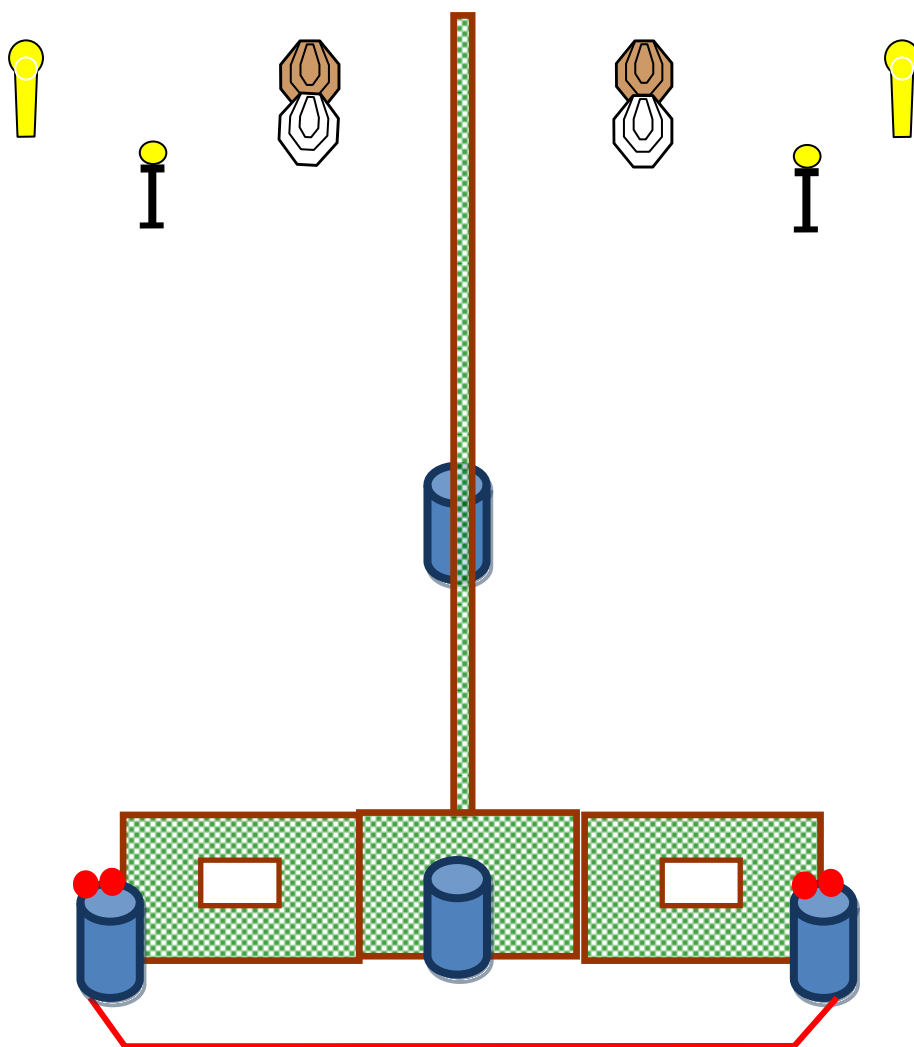
Punti Possibili: 40

Penalità: Regolamento IPSC ultima edizione

Angoli di Sicurezza : 180° laterali in verticale il limite è fissato dal parapalle.

Start Position: Relax, mani che toccano i segni come dimostrato dal RO fronte bersagli arma scarica sul bidone A e tutti i caricatori che si intendono utilizzare sul bidone B.

Procedura: Al segnale acustico ingaggiare con la sola Mano Forte i bersagli any order free style rispettando fault line, aperture e angoli di sicurezza.



ESERCIZIO 8

Esercizio : Medium Course

Conteggio : Comstock

Distanze: 3 - 25 metri

Start/Stop: Segnale acustico/Ultimo colpo

Bersagli: 15 Target, 3 N/S

Colpi Minimi: 30

Punti Possibili: 150

Penalità: Regolamento IPSC ultima edizione

Angoli di Sicurezza : 180° laterali in verticale il limite è fissato dal parapalle.

Start Position: Relax, mani che toccano i segni come dimostrato dal RO fronte bersagli arma scarica sul bidone A tutti i caricatori che si intendono utilizzare in buffetteria

Procedura: Al segnale acustico ingaggiare i bersagli any order free style rispettando fault line, aperture e angoli di sicurezza.

