



**FEDERAZIONE ITALIANA  
TIRO DINAMICO SPORTIVO**



Disciplina Sportiva  
Associata al **Coni**



**ASD**

**SHOOTING ACADEMY CLUB**

**Organizza il 3° trofeo**

**citta' di Calvisano**

**28-29 GIUGNO 2014**

**Campionato Italiano di Tiro Dinamico Sportivo  
(fascia B)**

**N° 08 stage -150 colpi**

## **Organizzazione gara :**

Schooling Academy Club

Info: 339-6935052 mail [Maglieste@libero.it](mailto:Maglieste@libero.it)

### **Data:**

sabato 28 e Domenica 29 Giugno 2014 turno doppio

**Mattino:** ritrovo tiratori 7,30-inizio gara ore 8,00

**Pomeriggio:** ritrovo tiratori 12.30 inizio gara ore 13,00

### **LUOGO:**

campo di tiro di Calvisano (BS) via Zappaglia

### **Iscrizione:**

Obbligatoriamente per via telematica sul sito Web: [www.fitds.it](http://www.fitds.it) MA.RE.Match Registration. La competizione è aperta a tutti gli iscritti Agonisti F.I.T.D.S. ultima edizione

### **Classifiche**

Classifiche e premiazioni secondo regolamento sportivo F.I.T.D.S. ultima edizione.

### **Munizioni**

Libero l'uso di ogni tipo di palla. Non è possibile acquistare le munizioni sul campo di gara

### **Regolamento:**

sarà valido il regolamento I.P.S.C – F.I.T.D.S. ultima edizione. In fase di allestimento potranno essere apportate modifiche agli esercizi

**Match Director :** Esterino Magli

**Direzione Gara :** S.A.F.R.O.

**Tutti i tiratori devono essere in regola con le norme di Legge Italiana in vigore che dispongono il trasporto e l'utilizzo di armi e munizioni. L'organizzazione declina ogni responsabilità per il loro mancato rispetto.**



## **ALBERGHI CONVENZIONATI**

**VILLA FRANCESCA:** VIA STATALE ISORELLA- CALVISANO 4 TEL. 030-9523043

**HOTEL LAURA :** VIA MARTIRI DELLA LIBERTA' - VISANO TEL. 030-9523005

**HOTEL GAMBARA :** VIA CAMPO FIERA 22 - GAMBARA TEL. 030-9956260

**HOTEL FARO :** VIA MANTOVA 60 - MONTICHIARI TEL. 030-9981136

preferisci chi ci sostiene



**Cheddite**

 **TARGET**  
*Bullets*



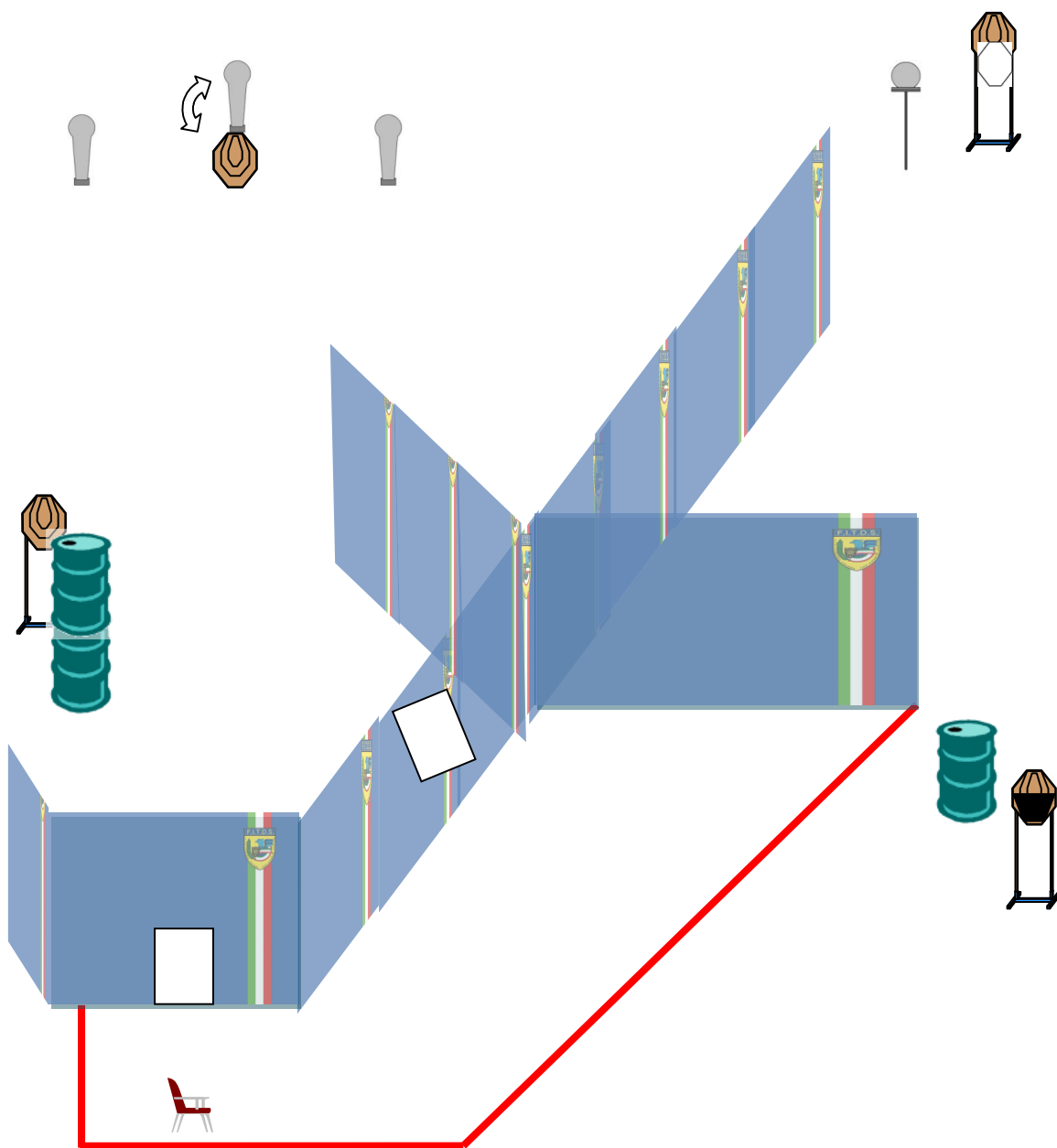
**ARMERIA**

**PIOVANELLI S.R.L.**



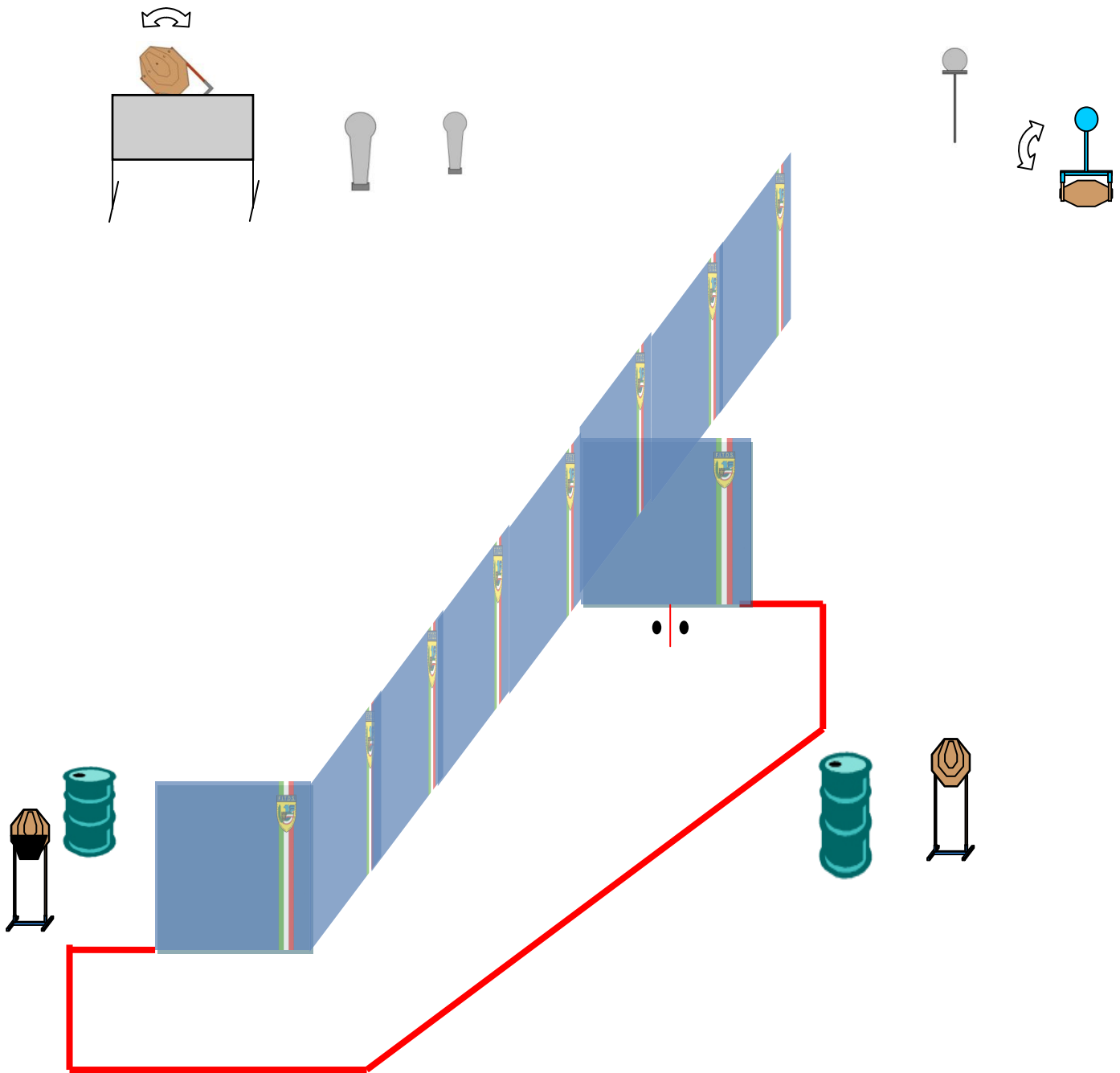


# ESERCIZIO 1



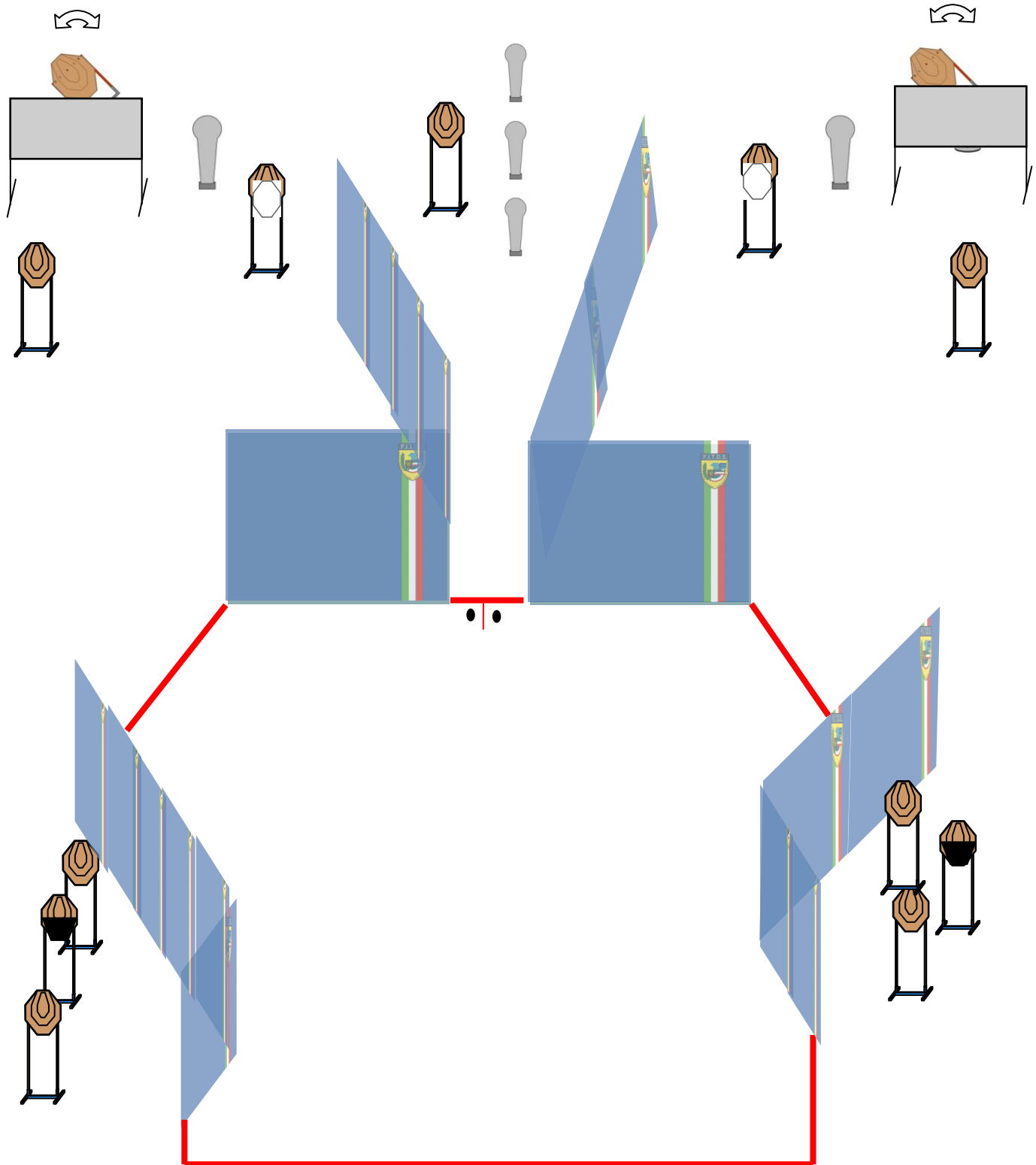
TIPOLOGIA ESERCIZIO		INFORMAZIONI	
ESERCIZIO	Short course	BERSAGLI	4 carte
CONTEGGIO	Comstok		3 mini pepper
DISTANZE	3-18 mt		1 piatto
START	Segnale acustico		1 P.T.
STOP	Ultimo colpo		
PENALITA'	Regolamento I.P.S.C-F.I.T.D.S. Ultima edizione	COLPI MINIMI	12
		PUNTI POSSIBILI	60
START POSITION	Seduti sulla sedia ,arma in fondina,caricatore inserito ,colpo non camerato		
PROCEDURA	Al segnale acustico ingaggiare tutti i bersagli any order free style,rispettando fault lines,aperture e gli angoli di sicurezza,45° in elevazione 180° in orizzontale,tutte le barricate sono hard cover.N.B. l'abbattimento del 2° mini pepper fa comparire T1		

## ESERCIZIO 2



TIPOLOGIA ESERCIZIO		INFORMAZIONI	
ESERCIZIO	Short course	BERSAGLI	4 carte
CONTEGGIO	Comstok		1 pepper
DISTANZE	5-17 mt		1 mini pepper
START	Segnale acustico		2 piatti
STOP	Ultimo colpo	COLPI MINIMI	12
PENALITA'	Regolamento I.P.S.C-F.I.T.D.S.Ultima edizione	PUNTI POSSIBILI	60
START POSITION	In piedi relax come mostrato dall'R.O. .Arma e caricatori in buffetteria		
PROCEDURA	Al segnale acustico ingaggiare tutti i bersagli any order free style,rispettando fault lines,aperture e gli angoli di sicurezza,45° in elevazione 180° in orizzontale,tutte le barricate sono hard cover N.B. l'abbattimento del piatto fa comparire T1,l'abbattimento del pepper attiva T 4		

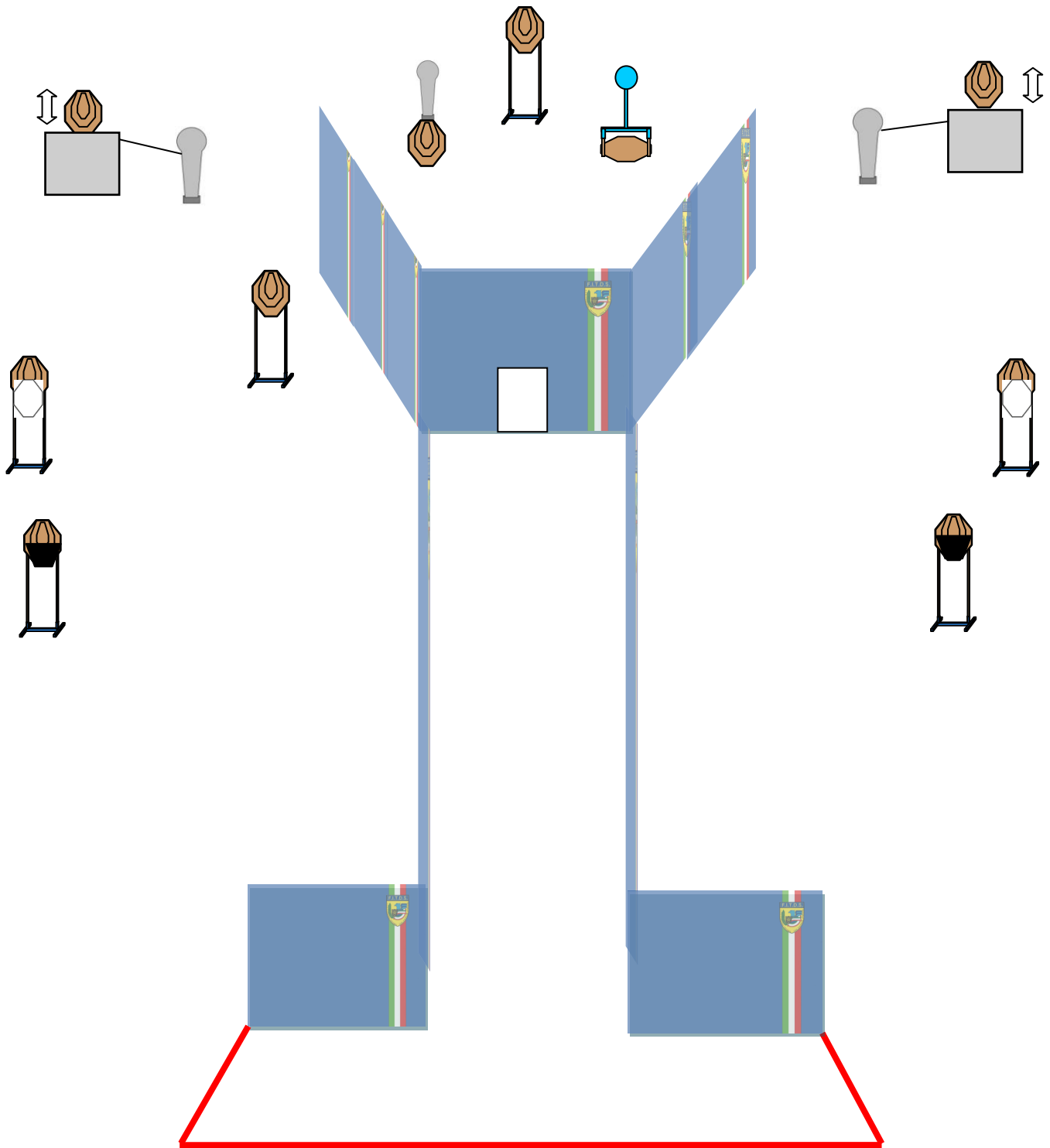
# ESERCIZIO 3



TIPOLOGIA ESERCIZIO		INFORMAZIONI	
ESERCIZIO	Long course	BERSAGLI	13 carte
CONTEGGIO	Comstok		2 pepper
DISTANZE	5-17 mt		3 mini pepper
START	Segnale acustico		2 P/T
STOP	Ultimo colpo	COLPI MINIMI	31
PENALITA'	Regolamento I.P.S.C-F.I.T.D.S.ultima edizione	PUNTI POSSIBILI	155
START POSITION	In piedi relax, arma in fondina in condizione di pronto in base alle rispettive divisioni		
PROCEDURA	Al segnale acustico ingaggiare tutti i bersagli any order free style,rispettando fault lines, aperture e gli angoli di sicurezza, 45° in elevazione 180° in orizzontale, tutte le barricate sono hard cover N.B. l'abbattimento dei pepper 1 e 2 attiva T2 e T5		

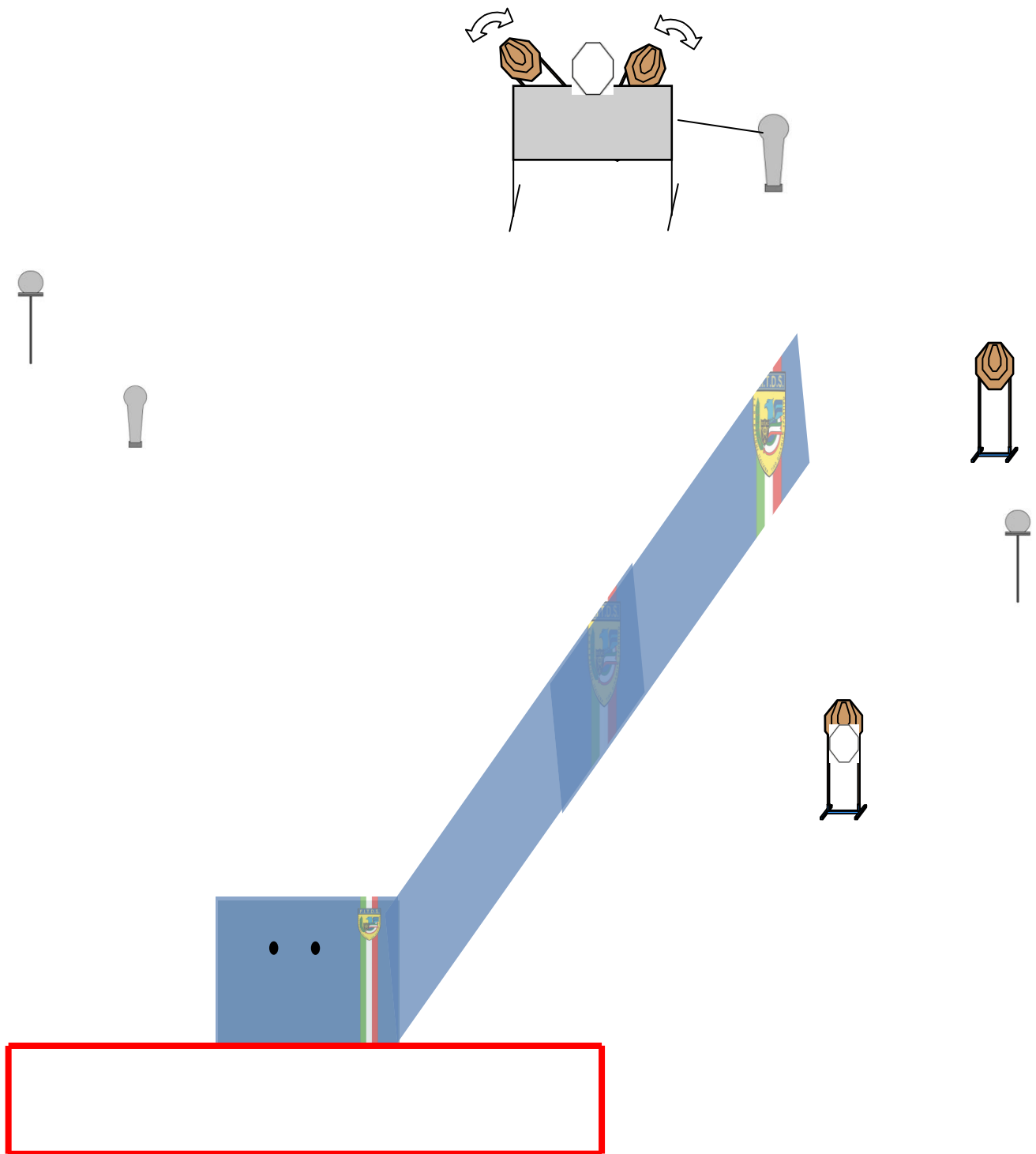


# ESERCIZIO 4



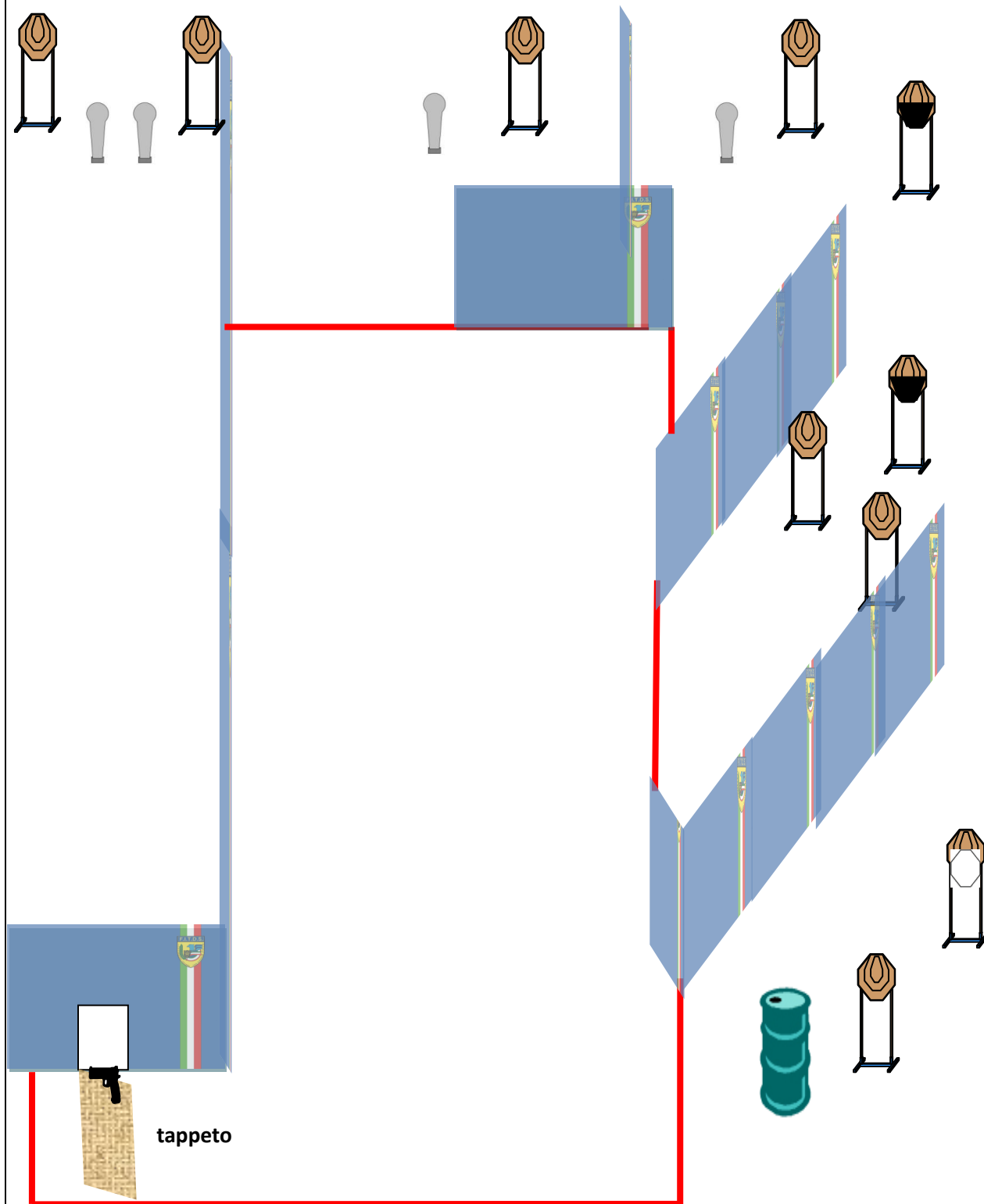
TIPOLOGIA ESERCIZIO		INFORMAZIONI	
ESERCIZIO	Medium course	BERSAGLI	10 carte
CONTEGGIO	Comstok		2 pepper
DISTANZE	7-15 mt		1 mini pepper
START	Segnale acustico		1 piatto
STOP	Ultimo colpo		2 P/T
PENALITA'	Regolamento I.P.S.C-F.I.T.D.S.Ultima edizione	COLPI MINIMI	24
		PUNTI POSSIBILI	120
START POSITION	All'interno della shooting area arma in fondina in condizione di pronto in base alle rispettive divisioni		
PROCEDURA	Al segnale acustico ingaggiare tutti i bersagli any order free style,rispettando fault lines,aperture e gli angoli di sicurezza,45° in elevazione 180° in orizzontale,tutte le barricate sono hard cover N.B. l'abbattimento dei pepper attivano T 2 e T 7 l'abbattimento del mini pepper fa comparire T 9 e l'abbattimento del piatto fa comparire T 10		

# ESERCIZIO 5



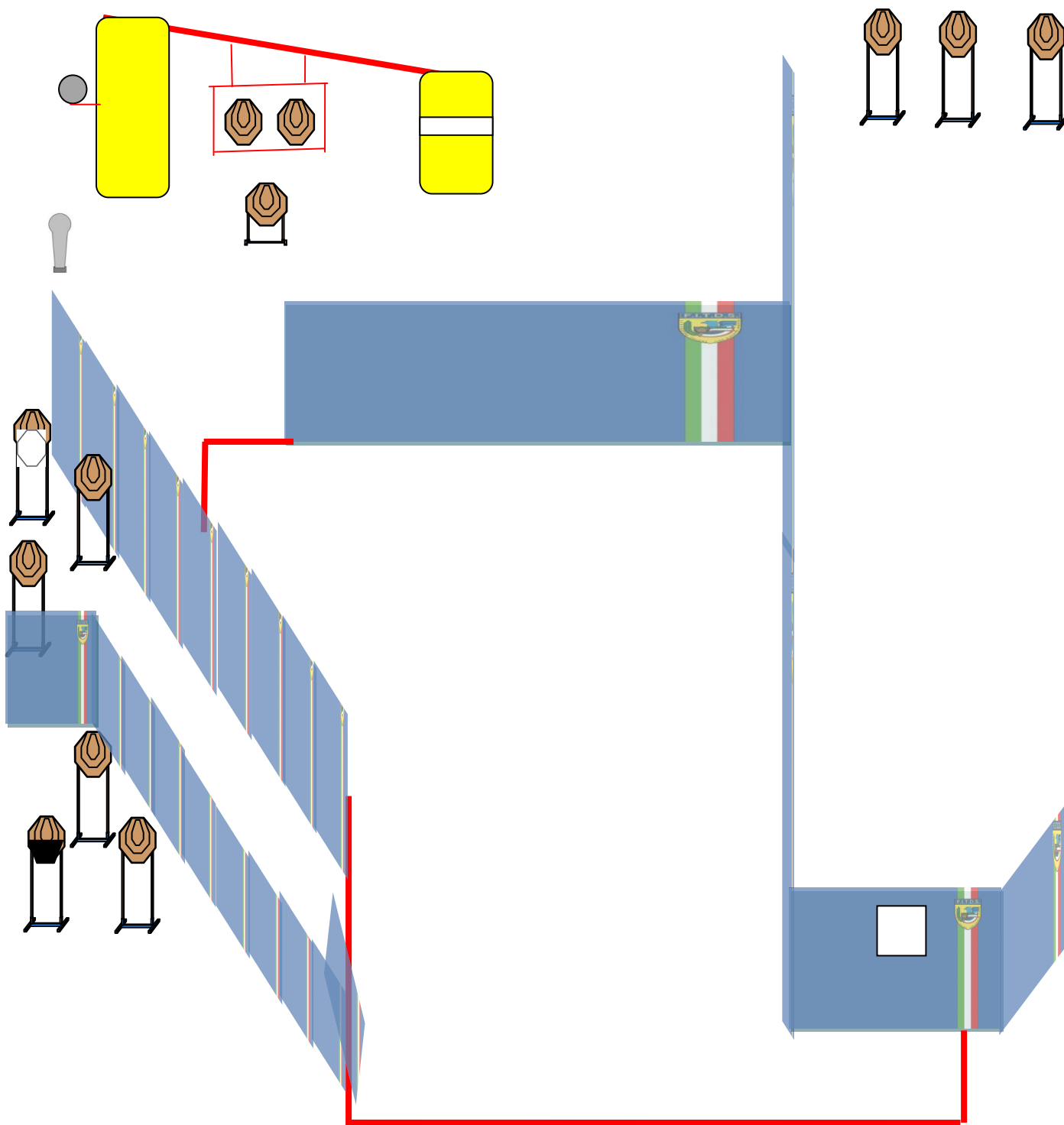
TIPOLOGIA ESERCIZIO		INFORMAZIONI	
ESERCIZIO	Short course	BERSAGLI	4 carte
CONTEGGIO	Comstok		1 pepper
DISTANZE	5-25 mt		1 mini pepper
			2 piatti
START	Segnale acustico		2 P/T
STOP	Ultimo colpo	COLPI MINIMI	12
PENALITA'	Regolamento I.P.S.C-F.I.T.D.S Ultima edizione	PUNTI POSSIBILI	60
START POSITION	In piedi mani che toccano gli appositi segni arma in fondina in condizione di pronto		
PROCEDURA	Al segnale acustico ingaggiare tutti i bersagli any order free style,rispettando fault lines,aperture e gli angoli di sicurezza,45° in elevazione 180° in orizzontale,tutte le barricate sono hard cover N.B. l'abbattimento dei pepper attiva T 1 e T 2		

# ESERCIZIO 6





TIPOLOGIA ESERCIZIO		INFORMAZIONI	
ESERCIZIO	Medium course	BERSAGLI	10 carte
CONTEGGIO	Comstok		4 mini pepper
DISTANZE	6-22 mt		1 P/T
START	Segnale acustico		
STOP	Ultimo colpo	COLPI MINIMI	24
PENALITA'	Regolamento I.P.S.C-F.I.T.D.S Ultima edizione	PUNTI POSSIBILI	120
START POSITION	Disteso a terra come mostrato dall'R.O ,mani sotto il mento ,arma appoggiata sul ripiano in condizione di pronto		
PROCEDURA	Al segnale acustico ingaggiare tutti i bersagli any order free style,rispettando fault lines,aperture e gli angoli di sicurezza,45° in elevazione 180° in orizzontale,tutte le barricate sono hard cover		

# ESERCIZIO 7



TIPOLOGIA ESERCIZIO		INFORMAZIONI	
ESERCIZIO	Long course	BERSAGLI	12 carte
CONTEGGIO	Comstok		1 mini pepper
DISTANZE	6-22 mt		1 piatto
START	Segnale acustico		1 P/T
STOP	Ultimo colpo	COLPI MINIMI	26
PENALITA'	Regolamento I.P.S.C-F.I.T.D.S Ultima edizione	PUNTI POSSIBILI	130
START POSITION	All'interno della shooting area arma in fondina in condizione di pronto in base alle rispettive divisioni		
PROCEDURA	Al segnale acustico ingaggiare tutti i bersagli any order free style,rispettando fault lines,aperture e gli angoli di sicurezza,45° in elevazione 180° in orizzontale,tutte le barricate sono hard cover NB. L'abbattimento del piatto attiva T 11 e T 12		

# ESERCIZIO 8



TIPOLOGIA ESERCIZIO		INFORMAZIONI	
ESERCIZIO	Short course	BERSAGLI	3 carte
CONTEGGIO	Comstok		3 mini pepper
DISTANZE	12-15 mt		
START	Segnale acustico		
STOP	Ultimo colpo	COLPI MINIMI	9
PENALITA'	Regolamento I.P.S.C-F.I.T.D.S Ultima edizione	PUNTI POSSIBILI	45
START POSITION	All'interno del box mani che toccano gli appositi segni arma sul tavolo in condizione di pronto		
PROCEDURA	Al segnale acustico e con la sola mano forte ingaggiare tutti i bersagli any order free style,rispettando fault lines,aperture e gli angoli di sicurezza,45° in elevazione 180° in orizzontale,tutte le barricate sono hard cover NB. L'abbattimento dei 3 mini pepper attivano T 1 e T 2 e T 3		

## STAGE PROFILE

<b>STAGE</b>	<b>COLPI</b>	<b>PUNTI</b>	<b>CARTE</b>	<b>PIATTI</b>	<b>MINI PEPPER</b>	<b>PEPPER</b>	<b>P/T</b>	<b>%</b>
<b>1</b>	<b>12</b>	<b>60</b>	<b>4</b>	<b>1</b>	<b>3</b>	<b>0</b>	<b>1</b>	<b>8</b>
<b>2</b>	<b>12</b>	<b>60</b>	<b>4</b>	<b>2</b>	<b>1</b>	<b>1</b>	<b>0</b>	<b>8</b>
<b>3</b>	<b>31</b>	<b>155</b>	<b>13</b>	<b>0</b>	<b>3</b>	<b>2</b>	<b>2</b>	<b>20,67</b>
<b>4</b>	<b>24</b>	<b>120</b>	<b>10</b>	<b>1</b>	<b>1</b>	<b>2</b>	<b>2</b>	<b>16</b>
<b>5</b>	<b>12</b>	<b>60</b>	<b>4</b>	<b>2</b>	<b>1</b>	<b>1</b>	<b>2</b>	<b>8</b>
<b>6</b>	<b>24</b>	<b>120</b>	<b>10</b>	<b>0</b>	<b>4</b>	<b>0</b>	<b>1</b>	<b>16</b>
<b>7</b>	<b>26</b>	<b>130</b>	<b>12</b>	<b>1</b>	<b>1</b>	<b>0</b>	<b>1</b>	<b>17,33</b>
<b>8</b>	<b>9</b>	<b>45</b>	<b>3</b>	<b>0</b>	<b>3</b>	<b>0</b>	<b>0</b>	<b>6</b>
<b>TOT.</b>	<b>150</b>	<b>750</b>	<b>60</b>	<b>7</b>	<b>17</b>	<b>6</b>	<b>9</b>	<b>100</b>