



TACTICAL CONCEPT ACADEMY

1° Memorial Adriano Giannasi

Prova di Campionato Federale

Macro area 6 - Sardegna 2013

Domenica 28 Luglio 2013

Organizzazione: A.S.D. - TACTICAL CONCEPT ACADEMY;

Luogo: Campo di Tiro di Uta (CA);

Iscrizione: Le iscrizioni dovranno pervenire obbligatoriamente on-line attraverso il sito www.fitds.it con il sistema MA.RE, possono partecipare tutti i tiratori iscritti tesserati F.I.T.D.S. in qualità di soci Agonisti in regola con il tesseramento per la stagione Agonistica 2013

Classifiche: Individuale e a squadre;

Divisioni: Open, Standard, Classic, Production e Revolver, (con almeno 5 tiratori per categoria);

Percorsi: 8 Stage per un totale di **160** colpi minimi;

Munizioni: I tiratori dovranno provvedere al proprio munizionamento occorrente per la gara – libero uso di ogni tipo di palla;

Regolamento: I.P.S.C. – F.I.T.D.S. ultima edizione;

Orario: Briefing tiratori 08,00 – inizio gara 08,30;

Ristorazione: Sarà possibile fruire del pranzo presso il ristorante convenzionato al prezzo di 15,00 euro, si prega inviare la prenotazione entro il 25.07.2013 telefonando al 3476702825, o inviando una e-mail a: gigisotgiu@hotmail.it;

Match Director: Mr. Luigi SOTGIU;

Range Master: A cura dell' S.A.F.R.O.;

State Officer: A cura dell' S.A.F.R.O

Range Officers: A cura dell' S.A.F.R.O

Premiazioni: Come da regolamento.



TACTICAL CONCEPT ACADEMY

^ ^ ^ ^ ^ ^ ^ ^

STAGE PROFILE

N°	Esercizio Tipo	Conteggio	Classic Targets	Mini Classic Targets	Penalty Target	Mezze carte	Pepper Poppers	Mini Classic Poppers	Colpi Minimi	Punteggio Massimo	Stage Factor %
1	Short Course	Comstock	6		4				12	60	7,5 %
2	Short Course	Comstock				6			12	60	7,5 %
3	Medium Course	Comstock	12						24	120	15 %
4	Short Course	Comstock	6						12	60	7,5 %
5	Long Course	Comstock	16		2				32	160	20 %
6	Long course	Comstock				16			32	160	20 %
7	Medium course	Comstock				12			24	120	15 %
8	Short Course	Comstock				6			12	60	7,5 %
Totale			40		6	40	0	0	160	800	100

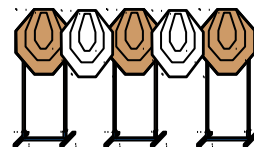
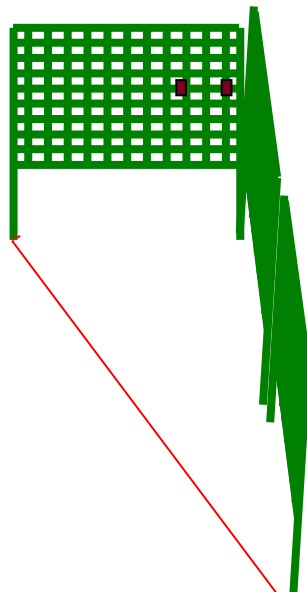
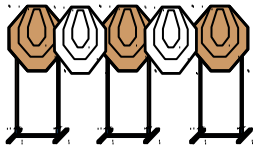
Gli esercizi potranno subire delle modifiche per motivi di sicurezza.



Stage N° 1



1° Memorial Adriano Giannasi Prova di Campionato Federale Macro Area 7 – Sardegna 2013		Informazioni esercizio – N° 1	
Esercizio Tipo	<i>Short Course</i>	Bersagli	<i>6 classic targets</i>
Conteggio	<i>Comstock</i>		<i>0 Classic Poppers</i>
Start	<i>Segnale acustico</i>		<i>0 Plates</i>
Stop	<i>Ultimo Colpo</i>		<i>0 Bobber</i>
Penalità	<i>Regolamento I.P.S.C./F.I.T.D.S. ultima edizione</i>		<i>4 Penalty Targets</i>
		Colpi Minimi	<i>12</i>
		Punti Massimi	<i>60</i>
		Distanza	<i>10-20 metri</i>
		Stage factor	<i>7,5 %</i>
Posizione di partenza e procedura			
START POSITION: Tiratore in piedi fronte all'esercizio, mani che toccano gli appositi segni, arma in fondina in condizione di pronto come da divisione, (condizione 1).			
PROCEDURE: Al segnale acustico, il tiratore restando all'interno dello Shooting Area, ingaggia i bersagli quando visibili in ordine libero. Tutte le paratie si intendono impenetrabili, hard cover.			
ANGOLI DI SICUREZZA: 180° orizzontali – verticale non oltre la sommità del parapalle.			





Stage N° 2



1° Memorial Adriano Giannasi Prova di Campionato Federale Macro Area 7 – Sardegna 2013

Informazioni esercizio – N° 2

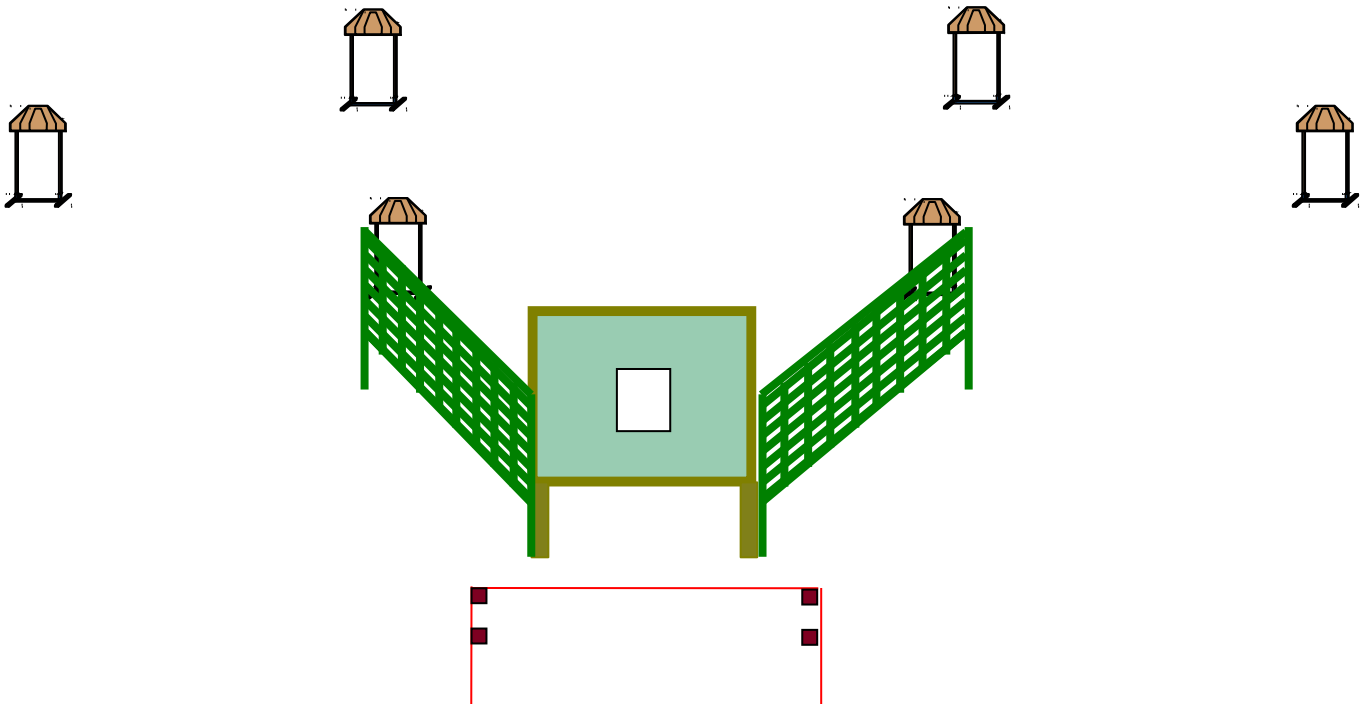
Esercizio Tipo	<i>Short Course</i>	Bersagli	<i>6 Mezze Carte</i>
Conteggio	<i>Comstock</i>		<i>0 Classic Poppers</i>
Start	<i>Segnale acustico</i>		<i>0 Plates</i>
Stop	<i>Ultimo Colpo</i>		<i>0 Bobber</i>
Penalità	<i>Regolamento I.P.S.C./F.I.T.D.S. ultima edizione</i>		<i>0 Penalty Targets</i>
		Colpi Minimi	<i>12</i>
		Punti Massimi	<i>60</i>
		Distanza	<i>10-20 metri</i>
		Stage Factor	<i>7,5 %</i>

Posizione di partenza e procedura

START POSITION: Tiratore in piedi fronte all'esercizio, talloni che toccano gli appositi segni, (A o B) arma in fondina in condizione di pronto come da divisione, (condizione 1).

PROCEDURE: Al segnale acustico, il tiratore restando all'interno dello Shooting Area, ingaggia i bersagli quando visibili in ordine libero. Tutte le paratie si intendono impenetrabili, hard cover.

ANGOLI DI SICUREZZA: 180° orizzontali – verticale non oltre la sommità del parapalle.





Stage N° 3



1° Memorial Adriano Giannasi Prova di Campionato Federale Macro Area 7 – Sardegna 2013

Informazioni esercizio – N° 3

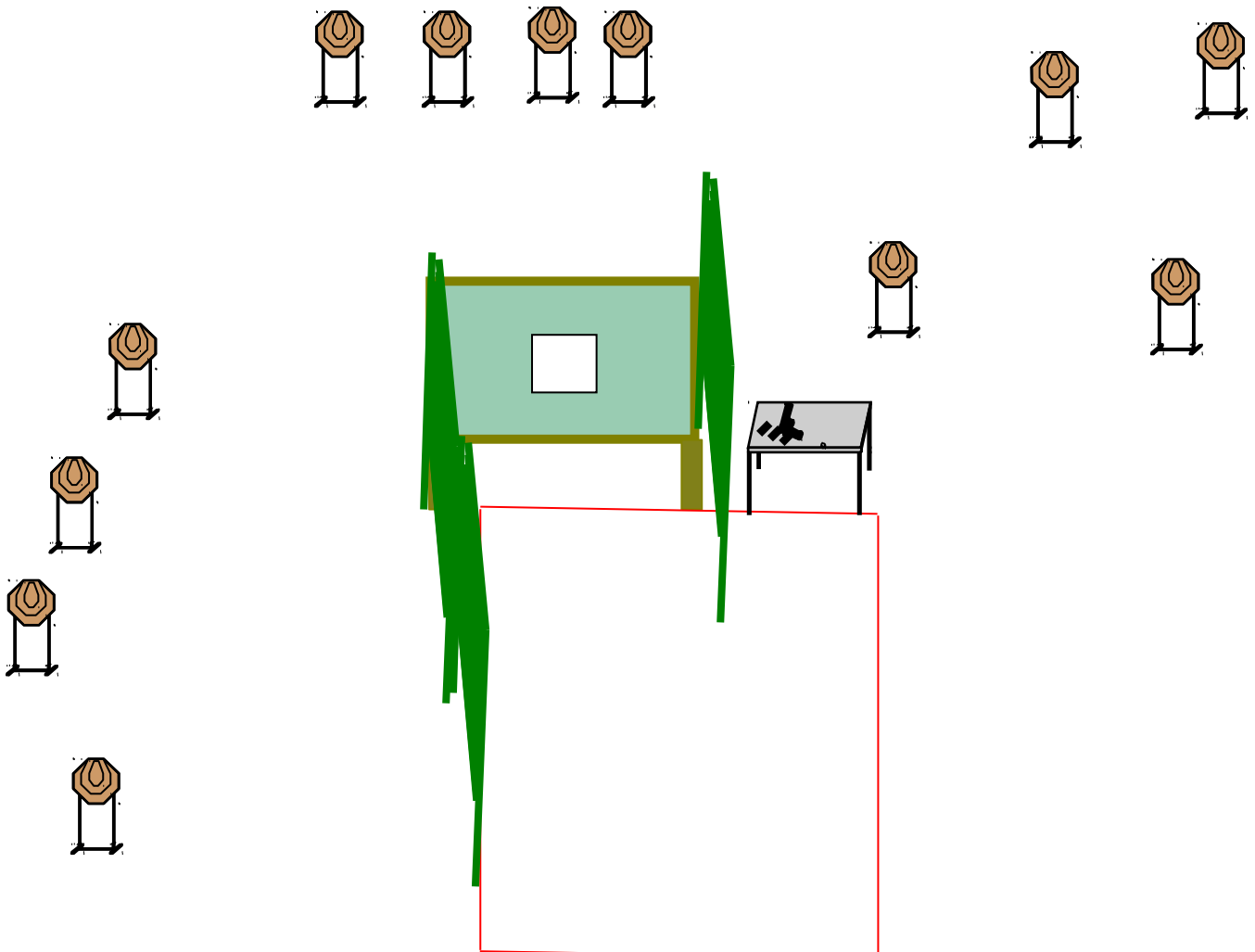
Esercizio Tipo	<i>Medium Course</i>	Bersagli	<i>12 Classic Targets</i>
Conteggio	<i>Comstock</i>		<i>Mini Classic Poppers</i>
Start	<i>Segnale acustico</i>		<i>0 Plate</i>
Stop	<i>Ultimo Colpo</i>		<i>0 Sagome a Scomparsa</i>
Penalità	<i>Regolamento I.P.S.C./F.I.T.D.S. ultima edizione</i>		<i>0 Penalty Targets</i>
		Colpi Minimi	<i>24</i>
		Punti Massimi	<i>120</i>
		Distanza	<i>7/15 metri</i>
		Stage Factor	<i>15 %</i>

Posizione di partenza e procedura

START POSITION: Tiratore all'interno della shooting area, in piedi fronte all'esercizio in posizione relax, arma sul tavolo in condizione di pronto come previsto dalla Divisione di appartenenza.

PROCEDURE: Al segnale acustico il tiratore, restando all'interno della Shooting Area, ingaggia i bersagli quando visibili in ordine libero, Tutte le paratie si intendono impenetrabili, hard cover.

ANGOLI DI SICUREZZA: 180° orizzontali – verticale non oltre la sommità del parapalle.





Stage N° 4



1° Memorial Adriano Giannasi Prova di Campionato Federale Macro Area 7 – Sardegna 2013

Informazioni esercizio – N° 4

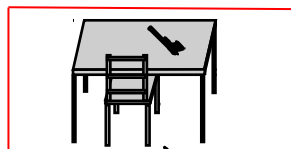
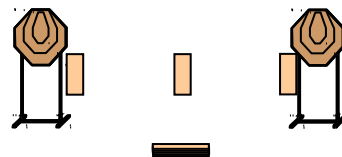
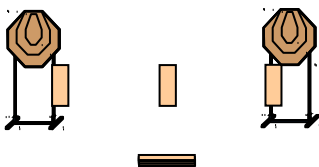
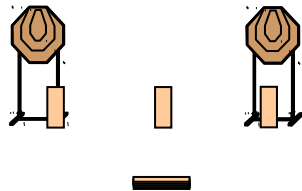
Esercizio Tipo	<i>Short Course</i>	Bersagli	<i>6 Classic Targets</i>
Conteggio	<i>Comstock</i>		<i>0 Mini Classic Targets</i>
Start	<i>Segnale acustico</i>		<i>0 Mini Classic Poppers</i>
Stop	<i>Ultimo Colpo</i>		<i>0 Plate</i>
Penalità	<i>Regolamento I.P.S.C./F.I.T.D.S. ultima edizione</i>		<i>0 penalty Targets</i>
		Colpi Minimi	<i>12</i>
		Punti Massimi	<i>60</i>
		Distanza	<i>10-15 metri</i>
		Stage Factor	<i>7,5 %</i>

Posizione di partenza e procedura

START POSITION: Tiratore seduto mani poggiate sulle ginocchia, arma carica come da divisione, poggiata sul tavolo. **NB tutti i caricatori che si intendono usare poggiati sul tavolo.**

PROCEDURE: Al segnale acustico, il tiratore restando seduto, ingaggia i bersagli quando visibili in ordine libero. Tutte le paratie si intendono impenetrabili, hard cover.

ANGOLI DI SICUREZZA: 180° orizzontali – verticale non oltre la sommità del parapalle.





Stage N° 5



**1° Memorial Adriano Giannasi
Prova di Campionato Federale
Macro Area 7 – Sardegna 2013**

Informazioni esercizio – N° 5

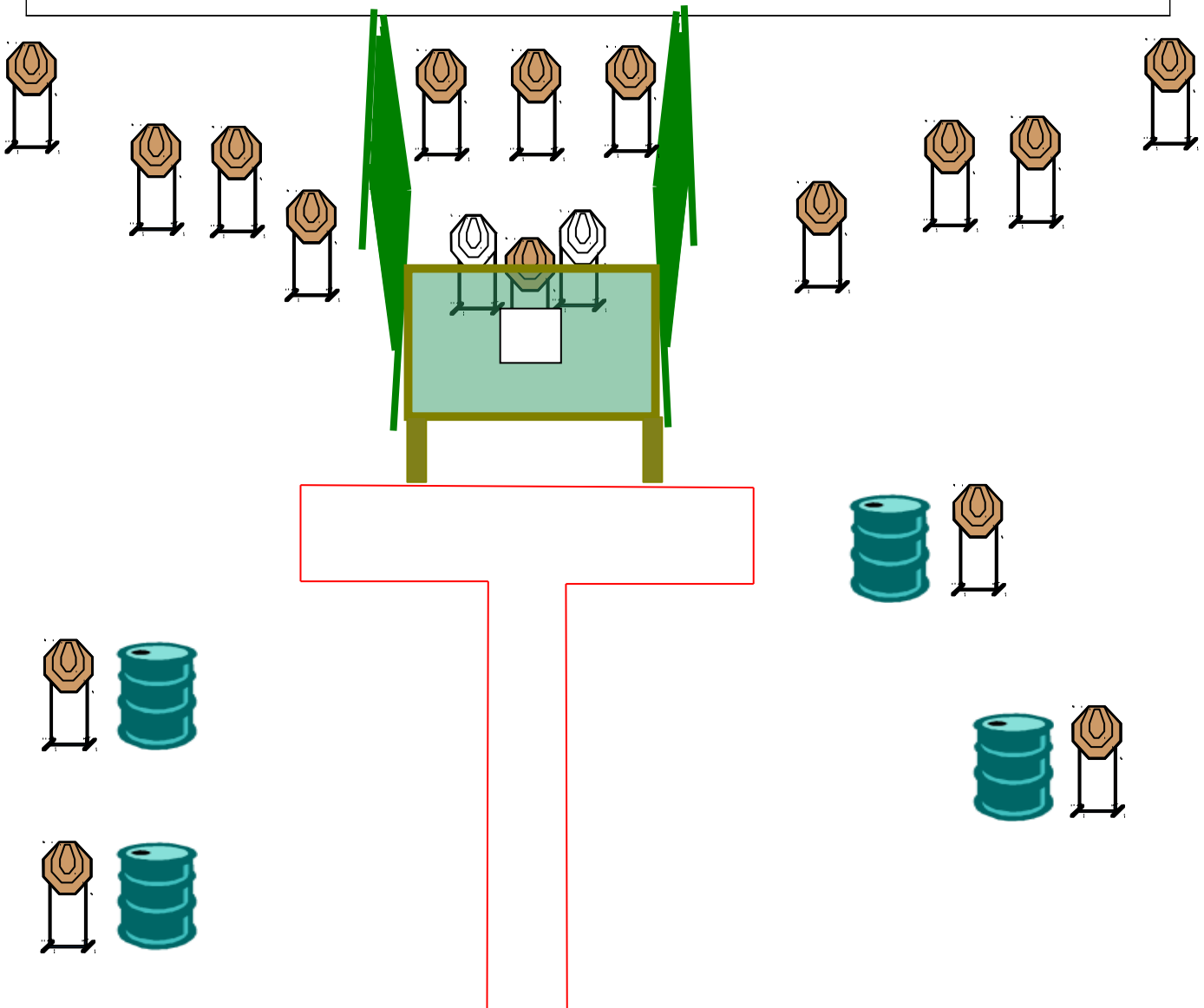
Esercizio	<i>long Course</i>	Bersagli	<i>16 Classic Targets</i>
Tipo	<i>Comstock</i>		<i>0 Mini Classic Poppers</i>
Conteggio	<i>Segnale acustico</i>		<i>0 Piatti</i>
Start	<i>Ultimo Colpo</i>		<i>0 Sagome a Scomparsa</i>
Stop	<i>Regolamento I.P.S.C./F.I.T.D.S.</i>		<i>2 penalty Targets</i>
Penalità	<i>ultima edizione</i>	Colpi Minimi	<i>32</i>
		Punti Massimi	<i>160</i>
		Distanza	<i>7-20 metri</i>
		Stage Factor	<i>20 %</i>

Posizione di partenza e procedura

START POSITION: Tiratore in piedi, posizione relax, all'interno dello shooting area talloni che toccano gli appositi segni, arma in fondina in condizioni di pronto come da divisione.

PROCEDURE: Al segnale acustico il tiratore, restando all'interno dello Shooting Area, ingaggia i bersagli quando visibili in ordine libero. Tutte le paratie si intendono impenetrabili, hard cover.

ANGOLI DI SICUREZZA: 180° orizzontali – verticale non oltre la sommità del parapalle.





Stage N° 6



1° Memorial Adriano Giannasi Prova di Campionato Federale Macro Area 7 – Sardegna 2013

Informazioni esercizio – N° 6

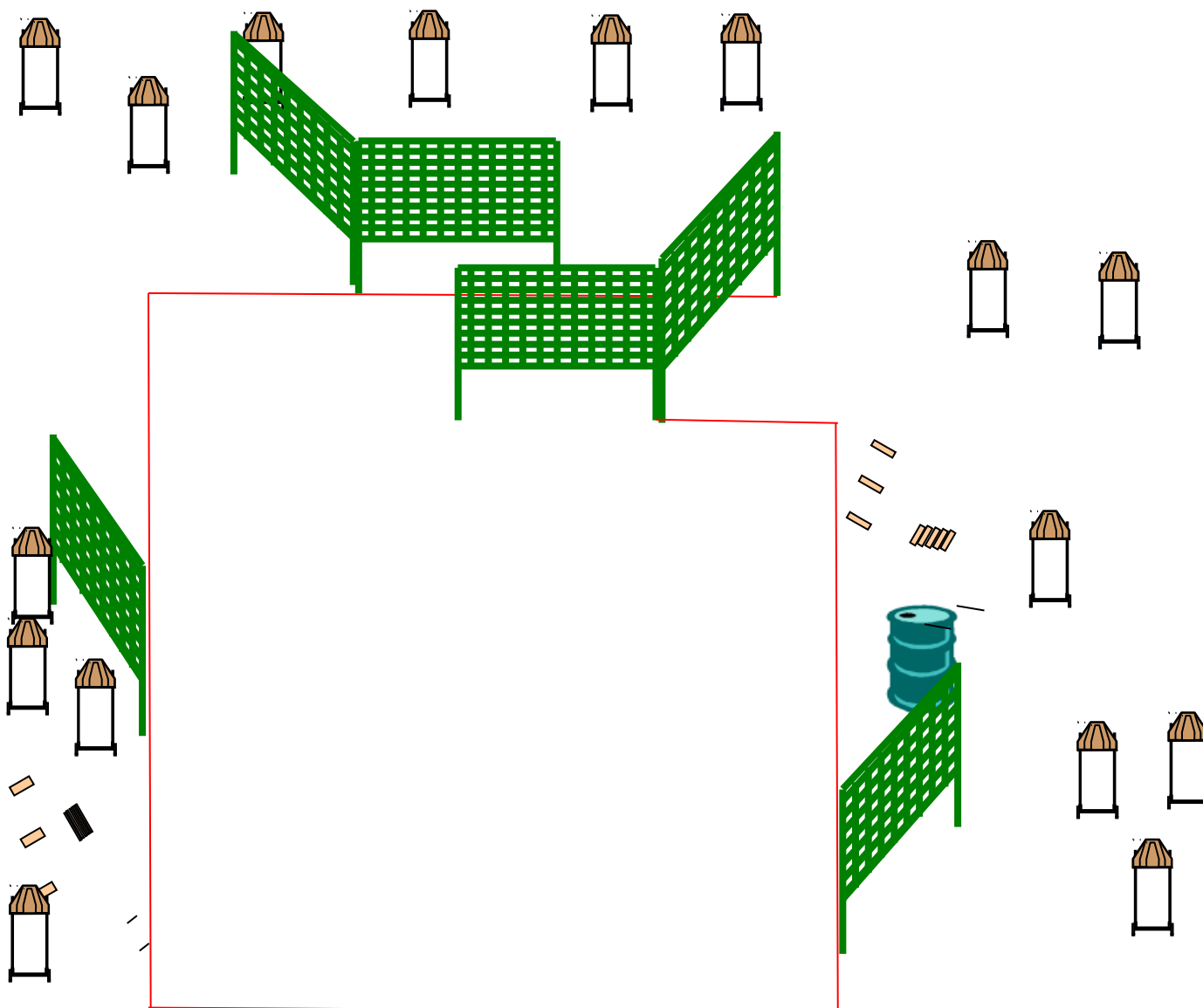
Esercizio	<i>Long Course</i>	Bersagli	<i>16 mezze carte</i>
Tipo	<i>Comstock</i>		<i>0 Mini Classic Poppers</i>
Conteggio	<i>Segnale acustico</i>		<i>0 Piatto</i>
Start	<i>Ultimo Colpo</i>		<i>0 Sagome a Scomparsa</i>
Stop	<i>Regolamento I.P.S.C./F.I.T.D.S.</i>		<i>0 penalty Targets</i>
Penalità	<i>ultima edizione</i>	Colpi Minimi	<i>32</i>
		Punti Massimi	<i>160</i>
		Distanza	<i>2-25 metri</i>
		Stage Factor	<i>20 %</i>

Posizione di partenza e procedura

START POSITION: Libera all'interno della shootin area, tiratore in piedi in posizione relax, arma in fondina in condizione di pronto come previsto dalla Divisione di appartenenza.


PROCEDURE: Al segnale acustico il tiratore restando all'interno dello Shooting Area ingaggia i bersagli quando visibili in ordine libero. Tutte le paratie si intendono impenetrabili, hard cover.

ANGOLI DI SICUREZZA: 180° orizzontali – verticale non oltre la sommità del parapalle.





Stage N° 7



1° Memorial Adriano Giannasi Prova di Campionato Federale Macro Area 7 – Sardegna 2013

Informazioni esercizio – N° 7

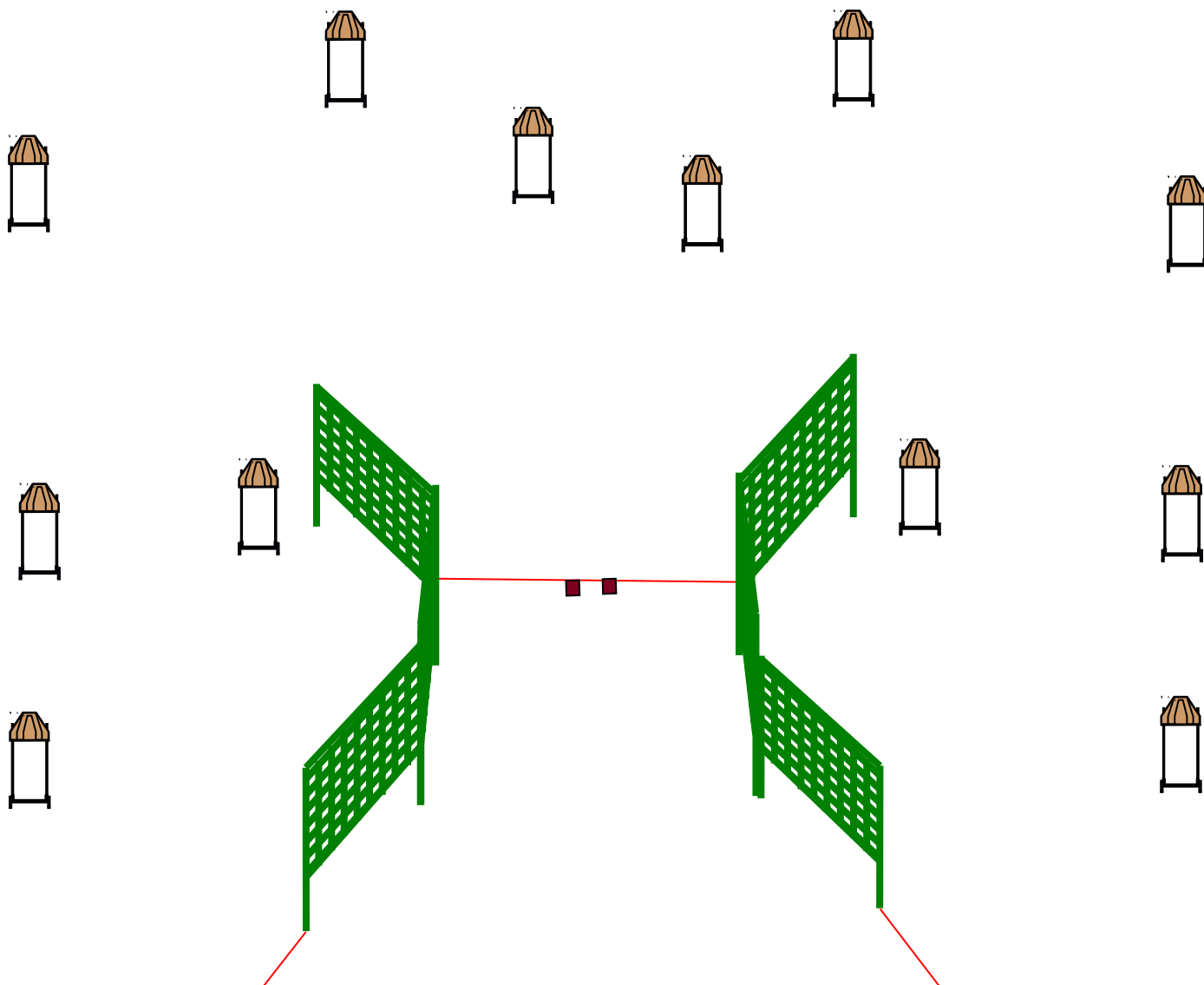
Esercizio Tipo	<i>Medium Course</i>	Bersagli	<i>12 mezze carte</i>
Conteggio	<i>Comstock</i>		<i>0 Mini Classic Poppers</i>
Start	<i>Segnale acustico</i>		<i>0 Piatto</i>
Stop	<i>Ultimo Colpo</i>		<i>0 Sagome a Scomparsa</i>
Penalità	<i>Regolamento I.P.S.C./F.I.T.D.S. ultima edizione</i>		<i>0 penalty Targets</i>
		Colpi Minimi	<i>24</i>
		Punti Massimi	<i>120</i>
		Distanze	<i>7-25 metri</i>
		Stage Factor	<i>15 %</i>

Posizione di partenza e procedura

START POSITION: Punte dei piedi che toccano gli appositi segni, tiratore in posizione surrendered , arma in fondina in condizione di pronto come previsto dalla Divisione di appartenenza.


PROCEDURE: Al segnale acustico il tiratore restando all'interno dello Shooting Area ingaggia i bersagli quando visibili in ordine libero. Tutte le paratie si intendono impenetrabili, hard cover.

ANGOLI DI SICUREZZA: 180° orizzontali – verticale non oltre la sommità del parapalle.





Stage N° 8



1° Memorial Adriano Giannasi Prova di Campionato Federale Macro Area 7 – Sardegna 2013

Informazioni esercizio – N° 8

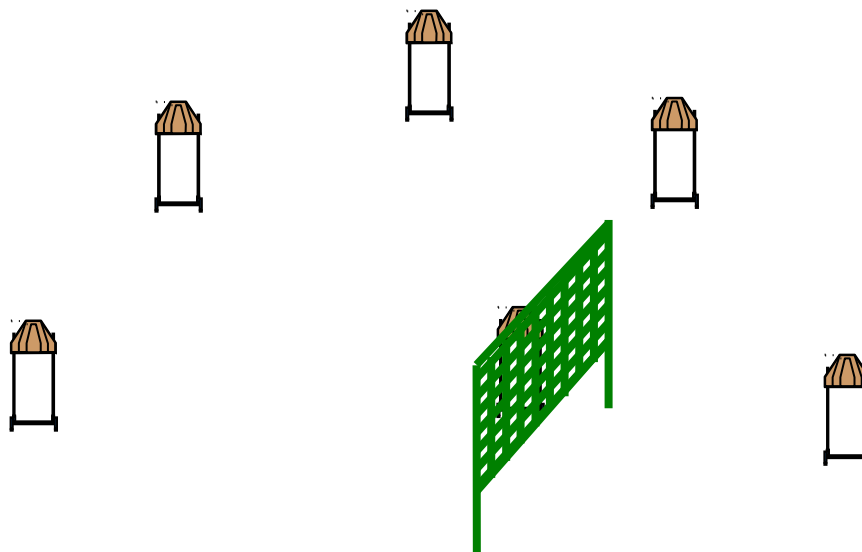
Esercizio Tipo	<i>short Course</i>	Bersagli	<i>6 mezze carte</i>
Conteggio	<i>Comstock</i>		<i>0 Mini Classic Poppers</i>
Start	<i>Segnale acustico</i>		<i>0 Piatto</i>
Stop	<i>Ultimo Colpo</i>		<i>0 Sagome a Scomparsa</i>
Penalità	<i>Regolamento I.P.S.C./F.I.T.D.S. ultima edizione</i>		<i>0 penalty Targets</i>
		Colpi Minimi	<i>12</i>
		Punti Massimi	<i>60</i>
		Distanza	<i>10-25 metri</i>
		Stage Factor	<i>7,5%</i>

Posizione di partenza e procedura

START POSITION: Tiratore in piedi, posizione relax, all'interno dello shooting area, punte dei piedi che toccano gli appositi segni, arma in fondina in condizione di pronto come previsto dalla Divisione di appartenenza.

PROCEDURE: Al segnale acustico il tiratore restando all'interno dello Shooting Area ingaggia i bersagli quando visibili in ordine libero. Tutte le paratie si intendono impenetrabili, hard cover.

ANGOLI DI SICUREZZA: 180° orizzontali – verticale non oltre la sommità del parapalle.



ALBERGHI e RISTORANTI

B&B CASA CUBADDA

09020 USSANA (CA) Via P.L. da Palestrina 45 Tel:0709189137

<http://www.sardegnaabb.eu/goto/go.asp?url=http://xoomer.alice.it/casacubadda>

^^^^^^

HOTEL SAGITTARIO Via Cottolengo, 3 09026 San Sperate - Cagliari
tel 0709600789 - fax: 0709601655

<http://www.hotelsagittario.net/>

^^^^^^

HOTEL RISTORANTE TANCA IRDE

- Strada per Poggio dei Pini Capoterra (Cagliari)

Tel. +39 070 710564 - Fax +39 070 710551

<http://www.tancairde.it/>

^^^^^^

Hotel Palladium

Viale Europa

Monastir Cagliari

070 9168040

www.hotelpalladiumweb.com

COME ARRIVARE

COORDINATE G.P.S.

39° 17' 21"N 8° 53' 40"E

