1^ Memorial Tomasino CASULA

Sempre uno di Noi

GALLURA SHOOTING CLUB
" ARZACHENA "

ORGANIZZA

1^ Memorial
Tomasino CASULA

3^ Prova di Campionato Italiano "Fascia B"
MACROAREA 6

Arzachena (OT) 25-26 MAGGIO 2013

ORGANIZZAZIONE	:	**GALLURA SHOOTING CLUB "ARZACHENA"**
LUOGO	:	campo di tiro Arzachena (OT) Loc. Li Codd' Alti snc
ISCRIZIONE	:	obbligatoriamente per via telematica sul sito **www.fitds.it**
MUNIZIONI	:	libero l'uso di ogni tipo di palla. Non ci sarà la possibilità di acquistare le munizioni sul campo di gara.
REGOLAMENTO	:	sarà valido il Regolamento I.P.S.C. ultima edizione e F.I.T.D.S.
PERCORSI	:	n. 8 (otto) esercizi per un totale di **162** colpi minimi. Gli stessi potranno essere modificati durante la realizzazione per motivi di sicurezza.
ARMI	:	Come da Regolamento
ORARI GARA	:	domenica 26 Maggio 2013 ritrovo ore **08:00** inizio gara ore **08:30**
STAFF ARBITRALE	:	**a cura della S.A.F.R.O.** **Lo Staff Arbitrale spara sabato 25 maggio 2013 ritrovo ore 13.30 inizio gara ore 14.00**
MATCH DIRECTOR	:	**Gianni STARA**

Per info contattare: Gianni STARA cell. 335*7524111 info@gallurashootingclub.com

SUL CAMPO SARA' PRESENTE UN PUNTO DI RISTORO

FEDERAZIONE ITALIANA TIRO DINAMICO SPORTIVO

Italia Disciplina Sportiva Associata al Coni

Match Profile

Stage	Tipo	Conteggio	Colpi	Targets	D.T.	Piatti	Pepper	Penalty	Punti	Percentuali
1	Long	Comstock	32	12	2	2	2	3	160	20%
2	Long	Comstock	29	13		2	1	3	145	18%
3	Short	Comstock	12	6				2	60	7%
4	Short	Comstock	12	4		2	2	2	60	7%
5	Short	Comstock	12	6				2	60	7%
6	Medium	Comstock	24	10		2	2	1	120	15%
7	Short	Comstock	9	4		1		2	45	6%
8	Long	Comstock	32	16					160	20%
Tot			162	71	2	9	7	15	810	100%

COME RAGGIUNGERCI
SEGUIRE SEGNALETICA VERTICALE GIALLO - NERO
CAMPO DI TIRO DINAMICO GALLURA SHOOTING CLUB

GPS N 41°06.354 – E 9°19.016'

Percorrere la S.S. 125 con direzione Olbia – Arzachena, dopo il 19 Km si arriva all'imbocco della rotatoria Costa Smeralda, prendere la terza uscita, seguire l'indicazione Palau - Santa Teresa Gallura – Bassacutena, inizio circonvallazione di Arzachena. Si arriva alla secondo rotatoria, prendere la seconda uscita, indicazioni Palau – Bassacutena, si giunge all'incrocio con la S.P. 115, svoltare a sinistra per Bassacutena, seguire il cartello di colore giallo e nero, con indicazione "Gallura Shooting Club". Percorre la S.P. 115 direzione Bassacutena per 4,4 Km, si troverà il secondo cartello di colore giallo e nero, svoltare a destra, proseguire per 3,5 Km, al successivo incrocio svoltare a destra, percorsi 300 metri si trova l'ingresso zona campo sulla destra. Percorrere altri 600 metri, arrivo.

GALLURA SHOOTING CLUB
“ ARZACHENA ”

H O T E L

- **Hotel Casa Mia, Viale Costa Smeralda nr 3, Arzachena (OT) tel 0789*82790, www.hotelcasamia.it**

- **Agriturismo Tenuta Pilastru indirizzo: località PILASTRU a 5 Km da Arzachena sulla strada per Bassacutena Tel. 0789*82936 cell. 333*7036648, e mail info@tenutapilastru.it www.tenutapilastru.com .**

- **Bed & Breakfast “PUNTA SIRENELLA” Strada Provinciale Olbia – Golfo Aranci, SUL MARE, cell. 349*6199183 – cell. 347*9636188, e mail puntasirenella@gmail.com**

- **Agriturismo L’Abba Maistra, a cinque minuti dal campo di tiro, Località Nicola Calta 07021 Arzachena, tel e fax 0789*844092 cell. 338*2129548.**

- **Bed & Breakfast “La Mesenda” azienda agrituristica Loc. Malchittu S.S. 125 km 322 Arzachena (OT) tel 0789*81950 cell. 3381586299 (Mario), e mail info@lamesenda.com www.lamesenda.com .**

- **Hotel Piccada, Palau (SS) Via Degli Asfodeli nr. 6 07020 Palau (OT), tel e fax 0789*709344, www.hotelpiccada.com e-mail: info@hotelpiccada.com .**

- ***Agriturismo “Terre di l’Alcu ” azienda agricola biologica, strada Arzachena – Bassacutena (SP 115), cell. 3396424388, www.terredilalcu.it .***

STAGE 1

Esercizio n° 1		Informazioni Esercizio	
Esercizio	Long Course	**Bersagli**	12 Carte - 2 Disappearing Targets 1 Popper Pepper - 1 Mini Pepper – 2 Piatti 3 Penalty
Tipo Conteggio	Comstock	**Colpi Minimi**	32
Start	Segnale Acustico	**Punti Massimi**	160
Stop	Ultimo Colpo	**Distanza**	3 – 13 mt
Penalità	I.P.S.C. – F.I.T.D.S. ultima edizione	**Stage Factor**	**20 %**
Regolamento	I.P.S.C. – F.I.T.D.S. ultima edizione		

Posizione di partenza e procedura

Posizione: Relax all'interno del Box A o B, fronte ai bersagli, arma in fondina in condizione di pronto come previsto nelle varie divisioni.
Al segnale acustico il tiratore ingaggia i bersagli any order free style, rispettando angoli di sicurezza, aperture e fault line. **Angoli di sicurezza**: 180° in orizzontale – in verticale sommità del parapalle.
NB: MP solleva Target a scomparsa (bonus) PP1 sgancia Target a scomparsa (bonus).

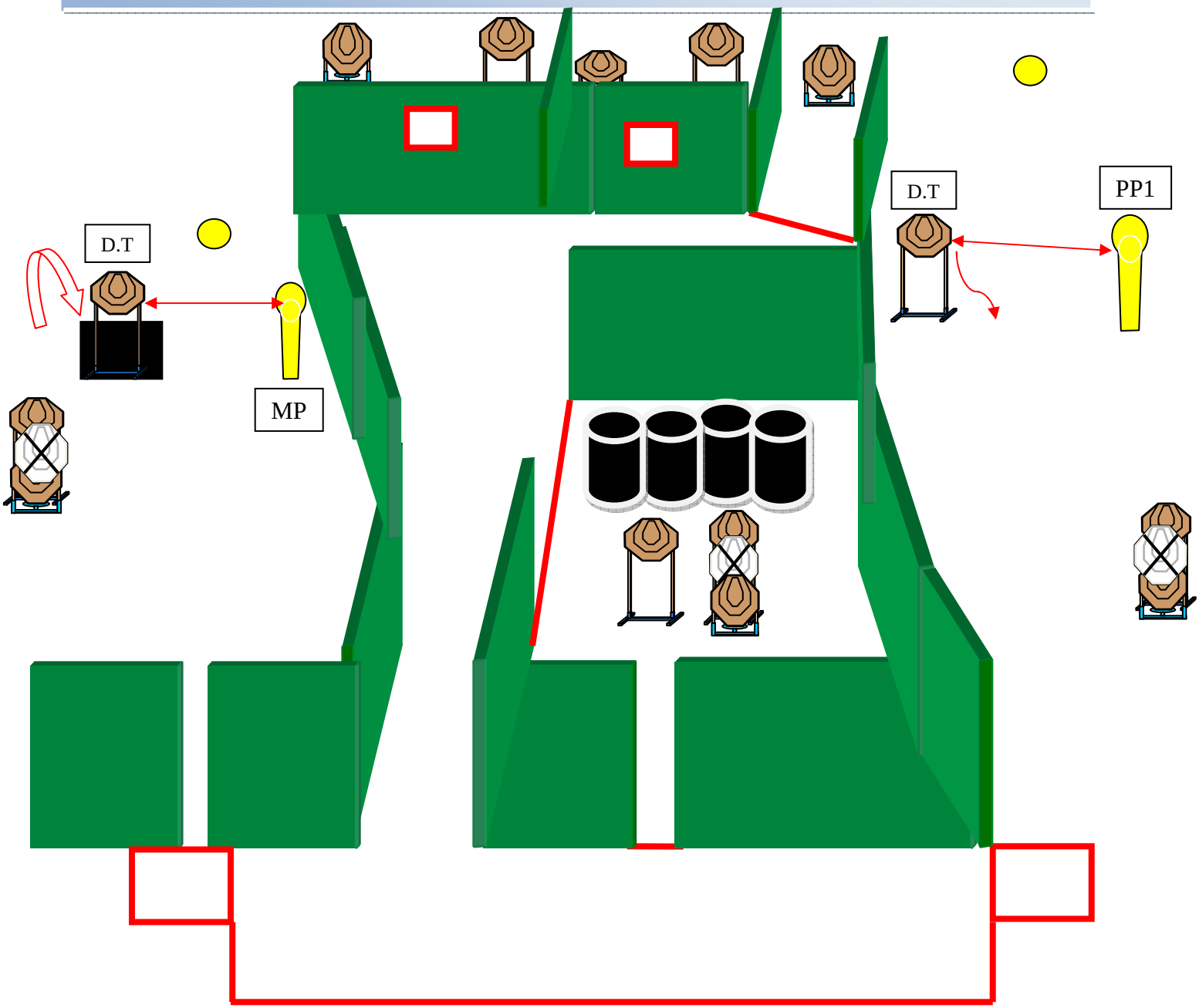

STAGE 2

Esercizio n° 2		Informazioni Esercizio	
Esercizio	Long Course	**Bersagli**	13 Carte
Tipo Conteggio	Comstock		1 Popper Pepper
Start	Segnale Acustico		2 Piatti
Stop	Ultimo Colpo		3 Penalty
Penalità	I.P.S.C. – F.I.T.D.S. ultima edizione	**Colpi Minimi**	29
Regolamento	I.P.S.C. – F.I.T.D.S. ultima edizione	**Punti Massimi**	145
		Distanza	1 – 13 mt
		Stage Factor	**18 %**

Posizione di partenza e procedura

Posizione: relax fronte ai bersagli, talloni che toccano gli appositi segni, arma in fondina in condizione di pronto come previsto nelle varie divisioni.
Al segnale acustico il tiratore ingaggia i bersagli any order free style, rispettando angoli di sicurezza, aperture e fault line.
Angoli di sicurezza: 180° in orizzontale – in verticale sommità del parapalle.

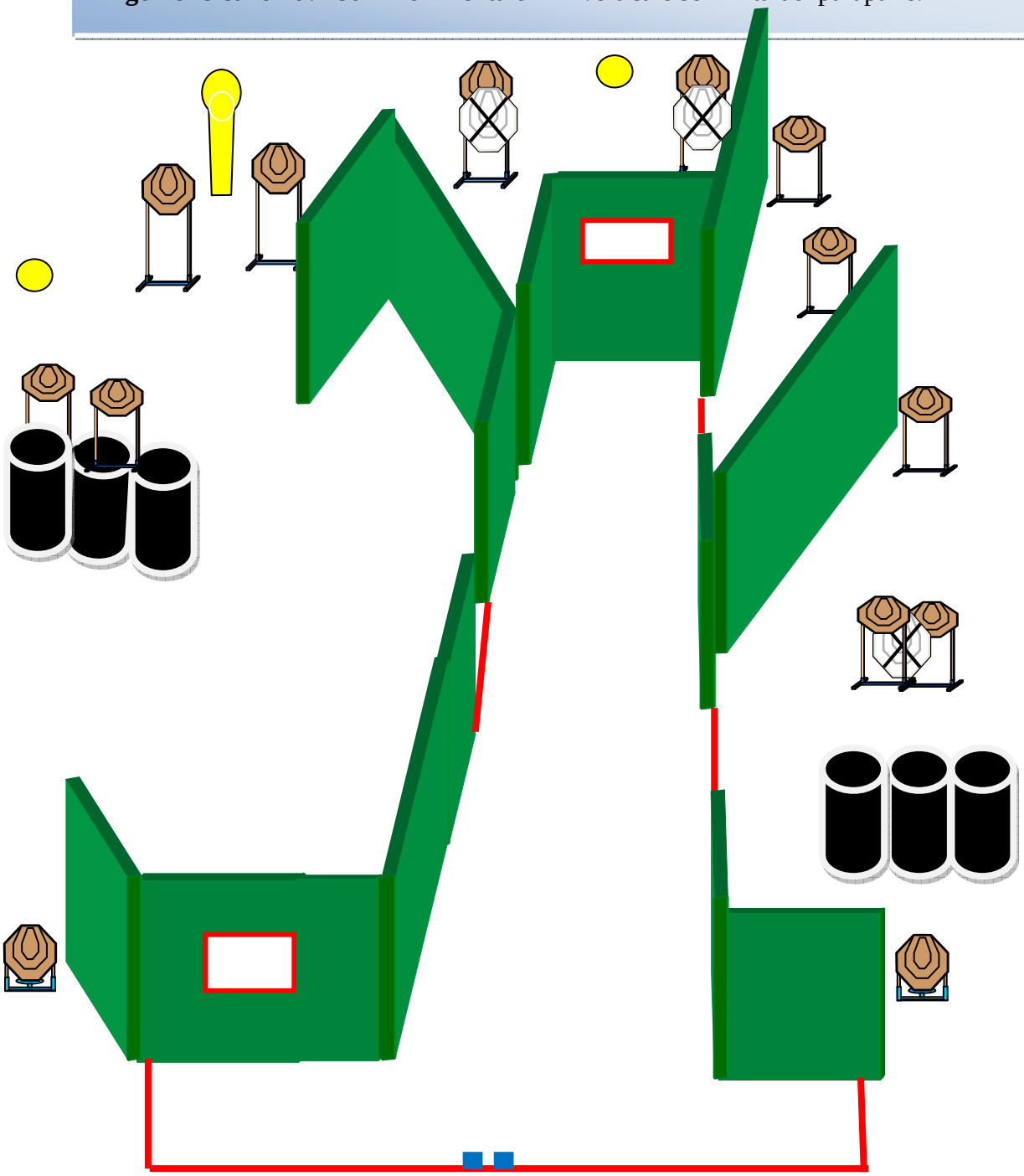

STAGE 3

Esercizio n° 3		Informazioni Esercizio	
Esercizio	Short Course	**Bersagli**	6 Carte 2 Penalty
Tipo Conteggio	Comstock	**Colpi Minimi**	12
Start	Segnale Acustico	**Punti Massimi**	60
Stop	Ultimo Colpo	**Distanza**	3 – 13 mt
Penalità	I.P.S.C. – F.I.T.D.S. ultima edizione	**Stage Factor**	**7 %**
Regolamento	I.P.S.C. – F.I.T.D.S. ultima edizione		

Posizione di partenza e procedura

Posizione: sdraiato posizione supina, con piedi rivolti verso i bersagli, gambe distese, mani dietro la nuca. Arma con caricatore inserito colpo NON camerato, appoggiata a scelta su uno dei due ripiani. Al segnale acustico il tiratore ingaggia i bersagli any order free style, rispettando angoli di sicurezza, aperture e fault line.

Angoli di sicurezza: 180° in orizzontale – in verticale sommità del parapalle.

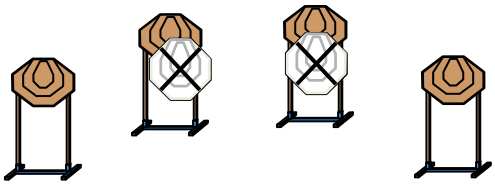

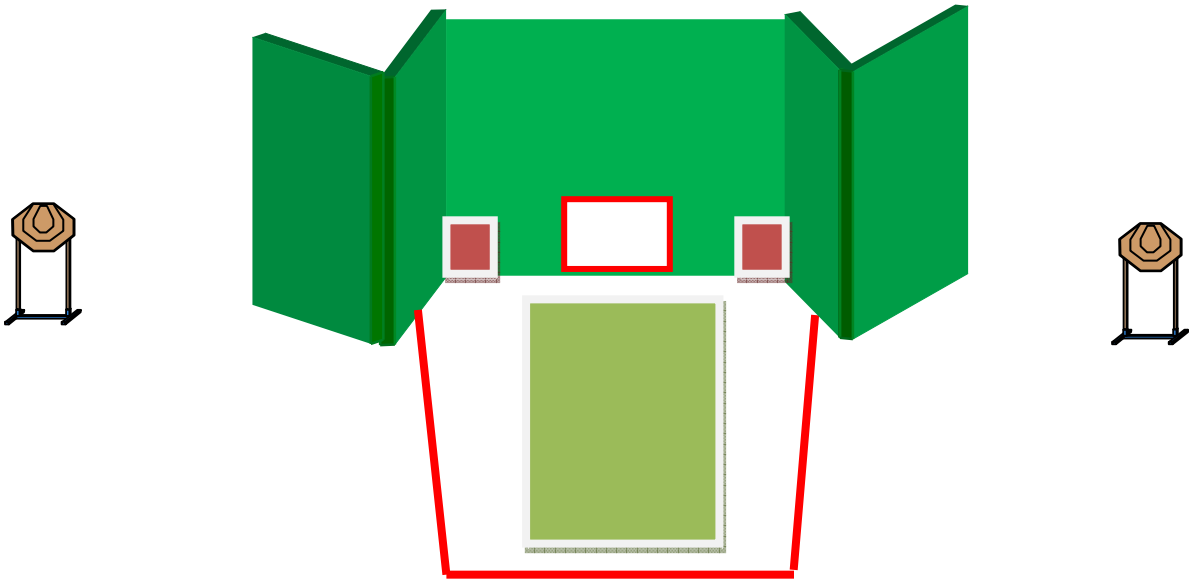

STAGE 4

Esercizio n° 4		Informazioni Esercizio	
Esercizio	Short Course	**Bersagli**	4 Carte
Tipo Conteggio	Comstock		2 Popper Pepper
Start	Segnale Acustico		2 Piatti
Stop	Ultimo Colpo		2 Penalty
Penalità	I.P.S.C. – F.I.T.D.S. ultima edizione	**Colpi Minimi**	12
Regolamento	I.P.S.C. – F.I.T.D.S. ultima edizione	**Punti Massimi**	60
		Distanza	3 – 13 mt
		Stage Factor	**7 %**

Posizione di partenza e procedura

Posizione: all' interno dello shooting box A o B, spalle ai bersagli, surrender, arma in fondina SCARICA, tutti i caricatori che si intendono utilizzare in buffetteria.
Al segnale acustico il tiratore ingaggia i bersagli any order free style, rispettando angoli di sicurezza, aperture e fault line.
Angoli di sicurezza: 180° in orizzontale – in verticale sommità del parapalle.

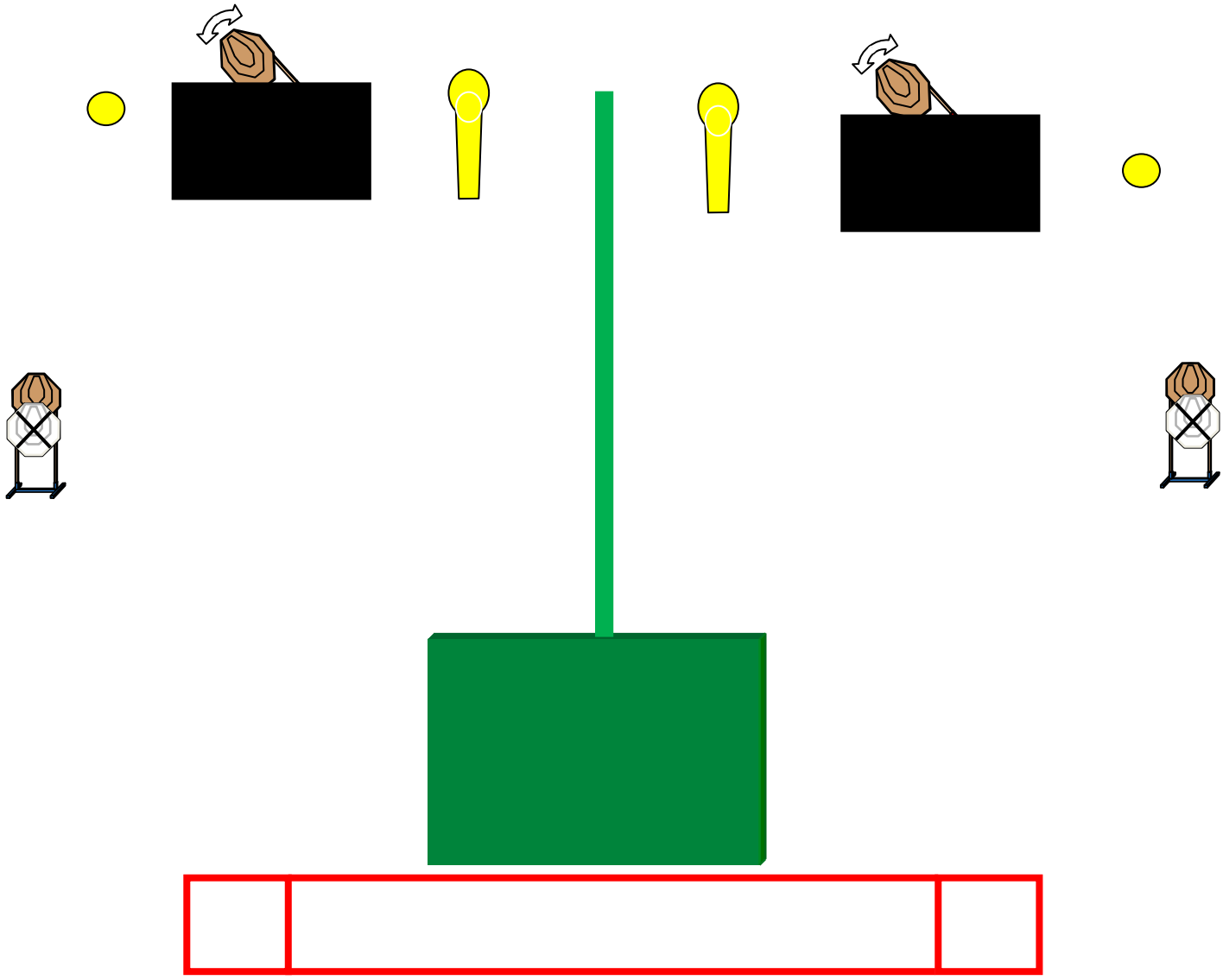

STAGE 5

Esercizio n° 5		Informazioni Esercizio	
Esercizio	Short Course	**Bersagli**	6 Carte
Tipo Conteggio	Comstock		2 Penalty
Start	Segnale Acustico	**Colpi Minimi**	12
Stop	Ultimo Colpo	**Punti Massimi**	60
Penalità	I.P.S.C. – F.I.T.D.S. ultima edizione	**Distanza**	2 – 10 mt
Regolamento	I.P.S.C. – F.I.T.D.S. ultima edizione	**Stage Factor**	**7 %**

Posizione di partenza e procedura

Posizione: relax fronte ai bersagli, piedi a cavallo dell'asse, arma in fondina con caricatore inserito colpo NON camerato.
Al segnale acustico il tiratore ingaggia i bersagli any order free style, rispettando angoli di sicurezza, aperture e fault line.
Angoli di sicurezza: 180° in orizzontale – in verticale sommità del parapalle.

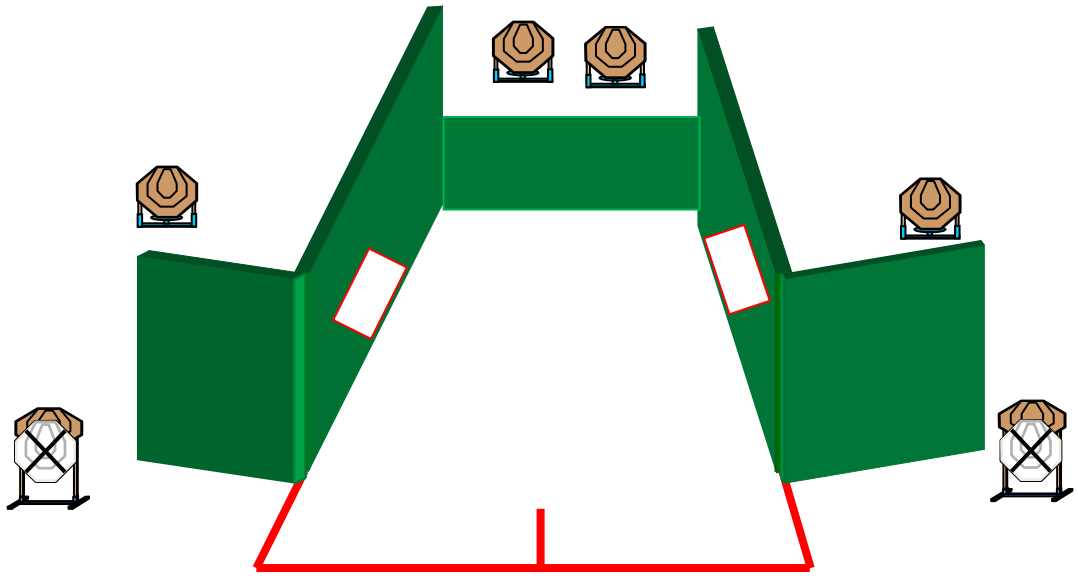

STAGE 6

Esercizio n° 6		Informazioni Esercizio	
Esercizio	Medium Course	**Bersagli**	10 Carte
Tipo Conteggio	Comstock		2 Mini Pepper
Start	Segnale Acustico		2 Piatti
Stop	Ultimo Colpo		1 Penalty
Penalità	I.P.S.C. – F.I.T.D.S. ultima edizione	**Colpi Minimi**	24
Regolamento	I.P.S.C. – F.I.T.D.S. ultima edizione	**Punti Massimi**	120
		Distanza	1 – 13 mt
		Stage Factor	**15 %**

Posizione di partenza e procedura

Posizione: relax, punta dei piedi che toccano gli appositi segni, arma in fondina in condizione di pronto come previsto nelle varie divisioni.
Al segnale acustico il tiratore ingaggia i bersagli any order free style, rispettando angoli di sicurezza, aperture e fault line.
Angoli di sicurezza: 180° in orizzontale – in verticale sommità del parapalle.

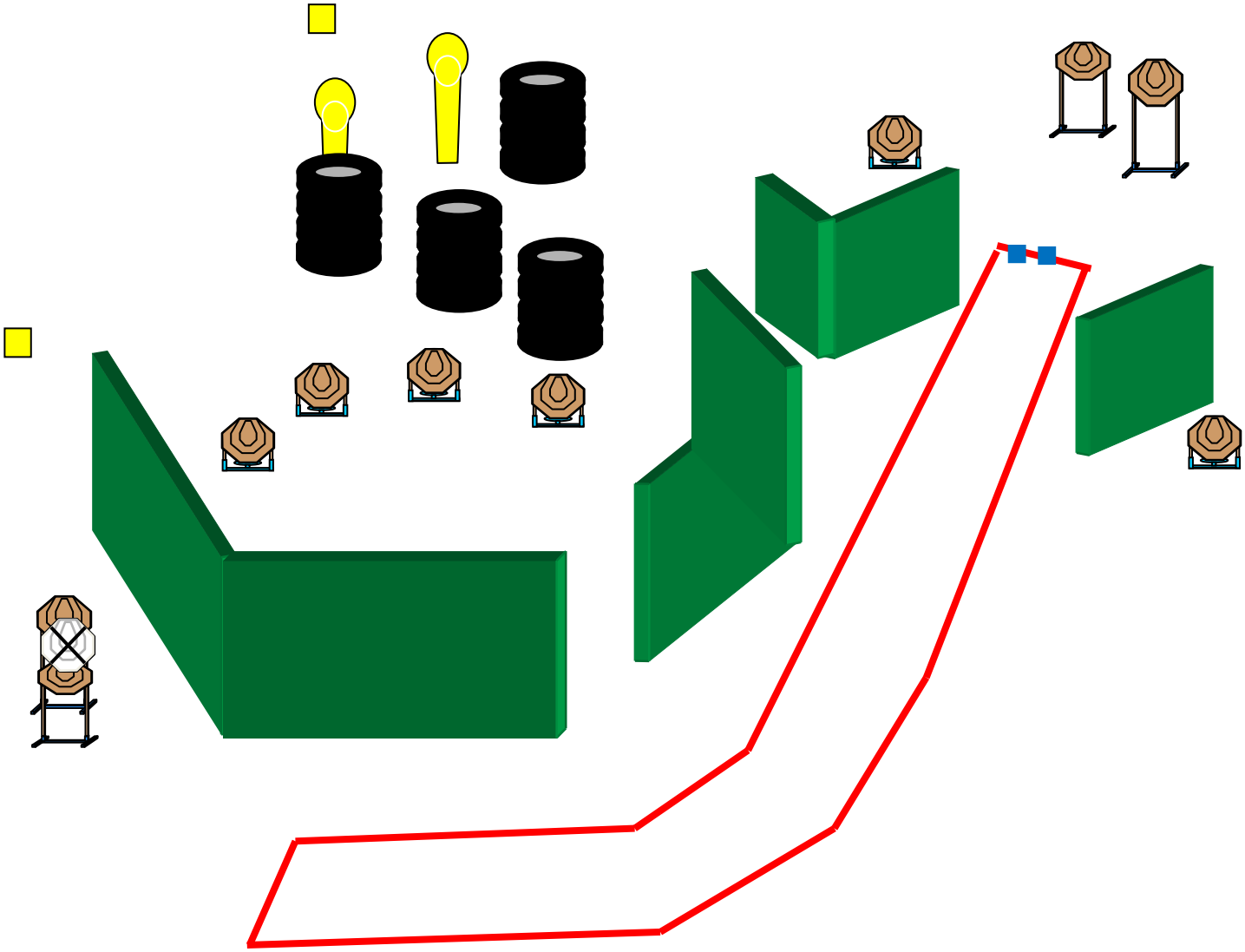

STAGE 7

Esercizio n° 7		Informazioni Esercizio	
Esercizio	Short Course	**Bersagli**	4 Carte 1 Piatto 2 Penalty
Tipo Conteggio	Comstock		
Start	Segnale Acustico		
Stop	Ultimo Colpo		
Penalità	I.P.S.C. – F.I.T.D.S. ultima edizione	**Colpi Minimi**	9
Regolamento	I.P.S.C. – F.I.T.D.S. ultima edizione	**Punti Massimi**	45
		Distanza	2 – 15 mt
		Stage Factor	**6 %**

Posizione di partenza e procedura

Posizione: all' interno della shooting BOX, relax fronte ai bersagli, arma in fondina in condizione di pronto come previsto nelle varie divisioni.
Al segnale acustico il tiratore ingaggia i bersagli any order free style, rispettando angoli di sicurezza, aperture e fault line.
Angoli di sicurezza: 180° in orizzontale – in verticale sommità del parapalle.

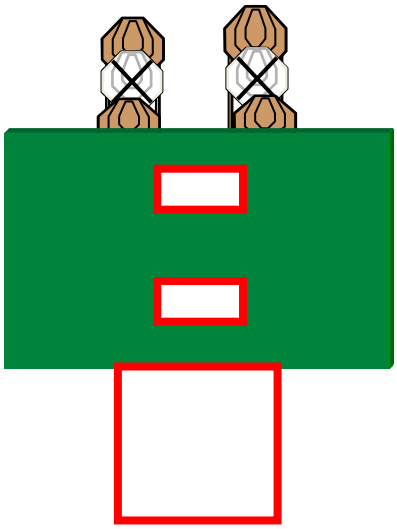

STAGE 8

Esercizio n° 8		Informazioni Esercizio	
Esercizio	Long Course	**Bersagli**	16 Carte
Tipo Conteggio	Comstock		
Start	Segnale Acustico	**Colpi Minimi**	32
Stop	Ultimo Colpo	**Punti Massimi**	160
Penalità	I.P.S.C. – F.I.T.D.S. ultima edizione	**Distanza**	1 – 13 mt
Regolamento	I.P.S.C. – F.I.T.D.S. ultima edizione	**Stage Factor**	**20 %**

Posizione di partenza e procedura
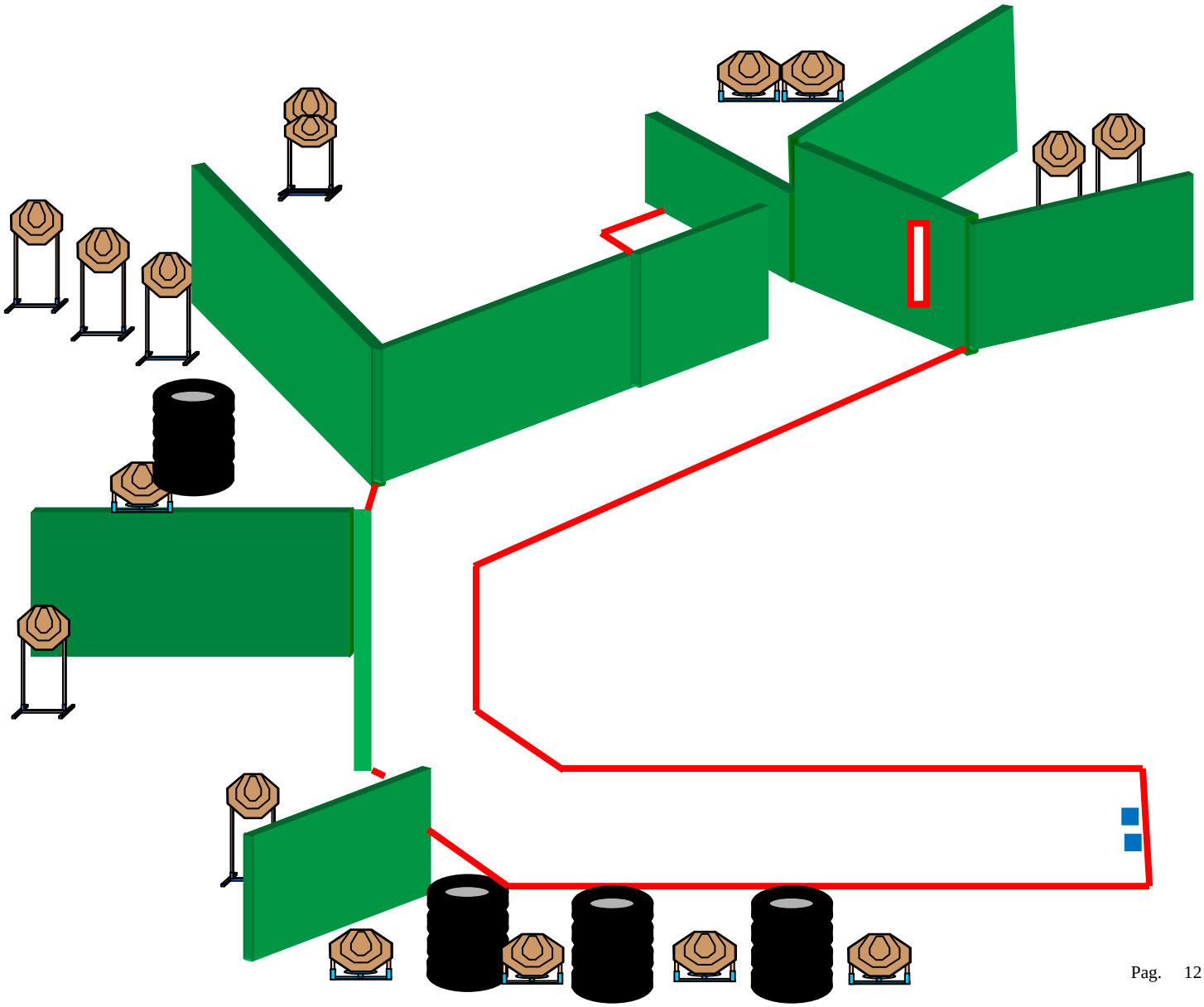
Posizione: all' interno della shooting area, talloni che toccano gli appositi segni, arma in fondina in condizione di pronto come previsto nelle varie divisioni.
Al segnale acustico il tiratore ingaggia i bersagli any order free style, rispettando angoli di sicurezza, aperture e fault line.
Angoli di sicurezza: 180° in orizzontale – in verticale sommità del parapalle.