



Club il



Associazione senza fine di lucro
Località Orzatelle Marano Marchesato
Cosenza

www.clubiltiro.it

mail clubiltiro@hotmail.it

Tel. 345/2169900

335/7831928

Presenta:

IV Trofeo 7 Colli

6 Prova Campionata Fascia "B" Area 5 Calabria Sicilia

20/21 Luglio in Marano Marchesato

8 stage colpi 160

Raduno Tiratori ore 8,00 Orario inizio gara 8,30

Secondo turno inizio gara 12,30

Match Director:

La Floresta Salvatore

Regolamento F.I.T.D.S. ultima edizione

Direzione gara a cura della S.A.F.R.O.

L'iscrizione dovrà essere effettuata tramite il sistema M.A.R.E.

Premiazioni: Come da regolamento

"Premi a sorteggio tra tutti i partecipanti"

Pranzo sul campo con prenotazione via mail 12,00 €.

Come raggiungerci:

Uscita Cosenza alla rotonda girare a sinistra e seguire indicazioni "Villa Cristiano, Fiera". Proseguire sullo stradone e verso le cupole giodetiche ancora avanti sino allo stop, girare a sinistra e dopo il ponticello subito a sinistra seguendo le indicazioni "Marano Marchesato, Marano Principato". Seguire la strada, si arriva ad uno stop, con alla destra il bar "Tre Caffè", girare a destra e proseguire si passa un tabacchi è si vede l'indicazione della tabella Club "Il Tiro" e si gira a sinistra e si sale verso la montagna, dallo svincolo proseguendo sempre dritti per 4,5 Km si arriva al campo.

Coordinate: N°39 18' 07.7" E 016° 08' 51.7"

Elevazione: 994 m.ls.

Dove Dormire:

B&B Palazzo Conforti	0984 641858	338.7020902
B&B Villa Cristiano	0984.76833	339. 2571343
Hotel Sant'Agostino	0984. 461782	
Home Residence	0984.76833	

N.B.

Si raccomandano ginocchiere e abbigliamento adeguato.

STAGE PROFILE

<i>Tipo</i>	<i>Conteggio</i>	<i>Distanza</i>	<i>P.P.</i>	<i>Bob</i>	<i>P</i>	<i>N.S</i>	<i>Target</i>	<i>Colpi</i>	<i>Pu</i>
Short course	Comstock	4m-15m	1				8	9	4
Medium Course	Comstock	3m-17m	2			3	10	22	11
Medium Course	Comstock	7m-15m	1		1	2	10	22	11
Long course	Comstock	5m-20m	2		4	2	13	32	16
Short course	Comstock	5m-15m	4	2			3	10	5
Short course	Comstock	3m-7m					6	12	6
Medium Course	Comstock	3m-10m	1			1	11	23	11
Long Course	Comstock	7m-25m	3		1		13	30	15
			14	2	6	8	74	160	80

Stage 1

RULES: Practical Shooting Handbook, Latest Edition **COURSE DESIGNER:**

START POSITION: Tiratore in ginocchio posizione surrender, arma poggiata sulla pedana in condizione di pronto secondo divisono.

STAGE PROCEDURE:

AL SEGNALE ACUSTICO INGAGGIARE I BERSAGLI CON ALMENO UN COLPO ANY ORDER FREE STYLE RISPETTANDO GLI ANGOLI DI SICUREZZA.

ESERCIZIO: SHORT COURSE

PUNTEGGIO: COMSTOCK

BERSAGLI: 8 MINI CARTE 1 PEPPER

DISTANZE: 4-15 M

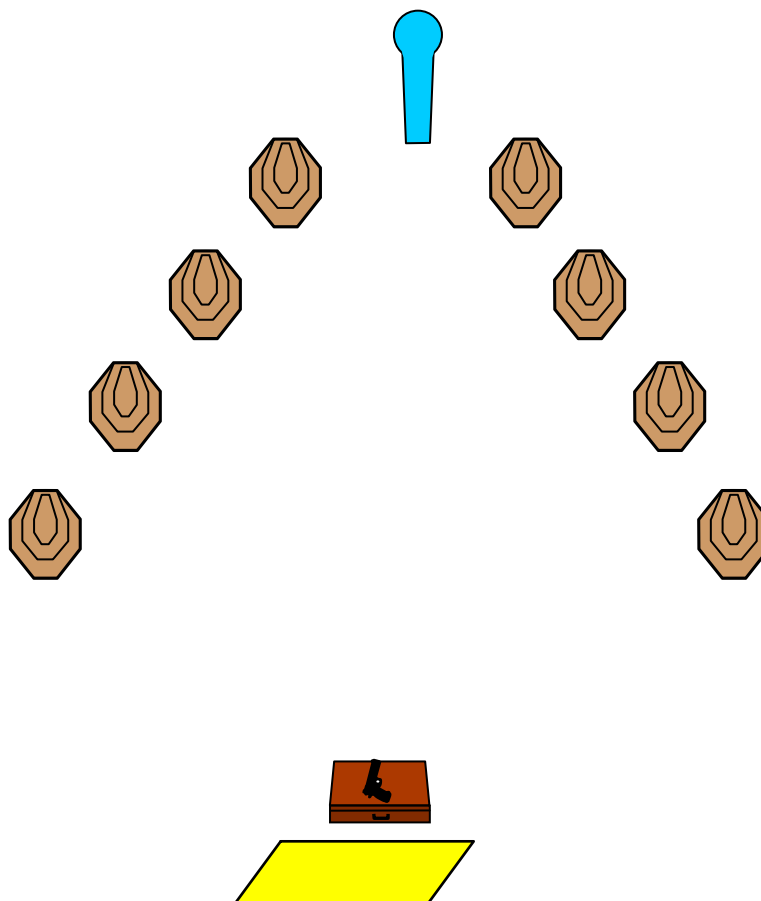
START-STOP: SEGNALE ACUSTICO ULTIMO COLPO

PENALITA': REGOLAMENTO/FITDS

ANGOLI DI SICUREZZA: 180° - 45°

COLPI MINIMI: 9

PUNTI: 45



Stage 2

RULES: Practical Shooting Handbook, Latest Edition **COURSE DESIGNER:**

START POSITION: Tiratore con mani poggiate sugli appositi segni, arma in fondina in condizione di pronto secondo divisione.

STAGE PROCEDURE:

AL SEGNALE ACUSTICO INGAGGIARE I BERSAGLI ANY ORDER E FREE STYLE RISPETTANDO ANGOLI DI SICUREZZA E FAULT LINEE.

SCORIESERCIZIO: MEDIUM COURSE

PUNTEGGIO: COMSTOCK

BERSAGLI: 10CARTE 2 PEPPER 3 N.S.

DISTANZE: 5-10 M

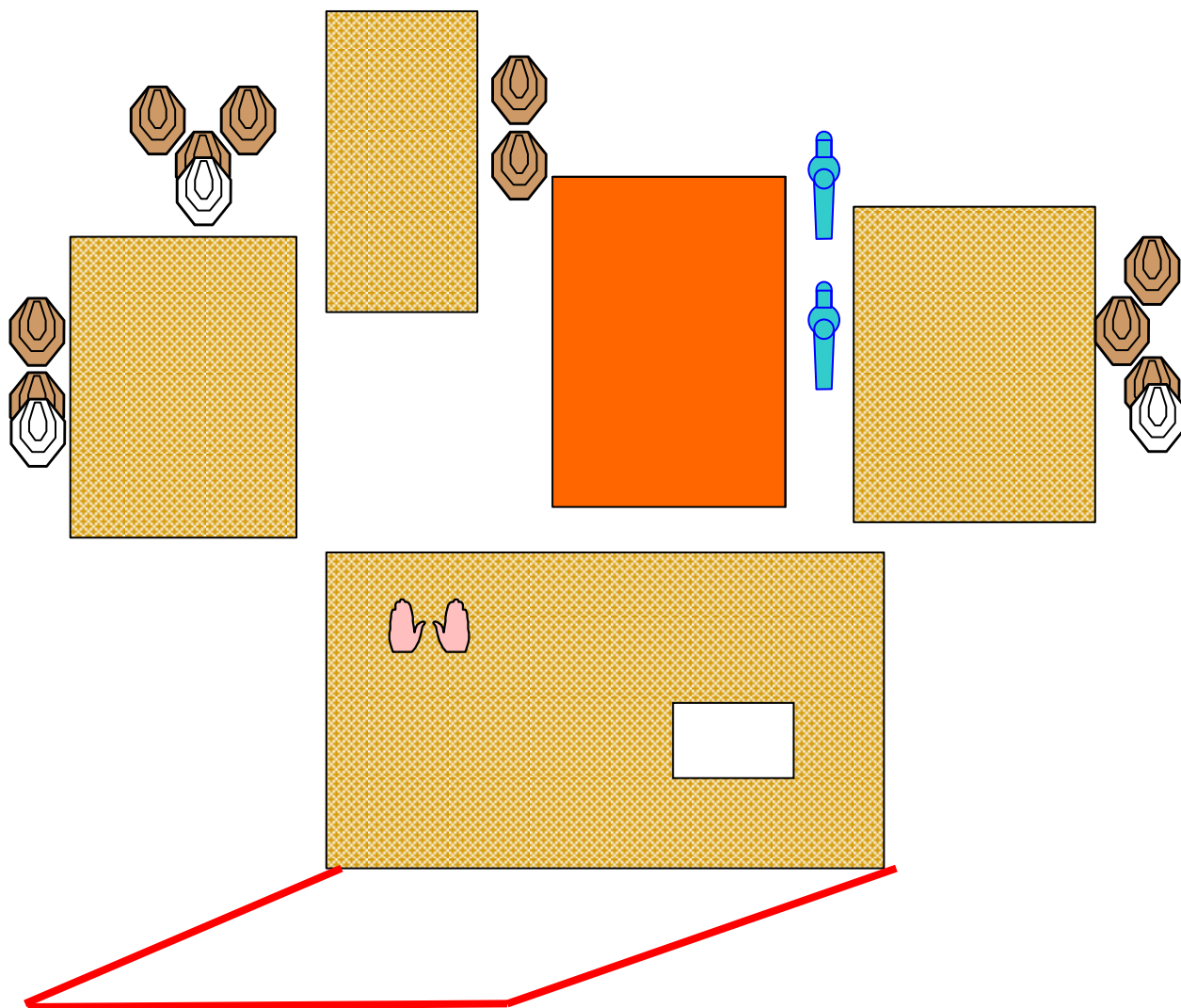
START-STOP: SEGNALE ACUSTICO ULTIMO COLPO

PENALITA': COME REGOLAMENTO/FITDS

ANGOLI DI SICUREZZA: 180° - 45°

COLPI MINIMI: 22

PUNTI: 110



Stage 3

RULES: Practical Shooting Handbook, Latest Edition **COURSE DESIGNER:**

START POSITION: Tiratore posizione relax con le punte dei piedi che toccano gli appositi segni arma in fondina scarica caricatori in buffetteria.

STAGE PROCEDURE:

AL SEGNALE ACUSTICO INGAGGIARE I BERSAGLI
ANY ORDER FREE STYLE RISPETTANDO ANGOLI DI
SICUREZZA E FAULT LINEE.

ESERCIZIO: MEDIUM COURSE

PUNTEGGIO: COMSTOCK

BERSAGLI: 10CARTE 1 PIATTI 1 PEPPER 2 N.S.

DISTANZE: 7-15 M

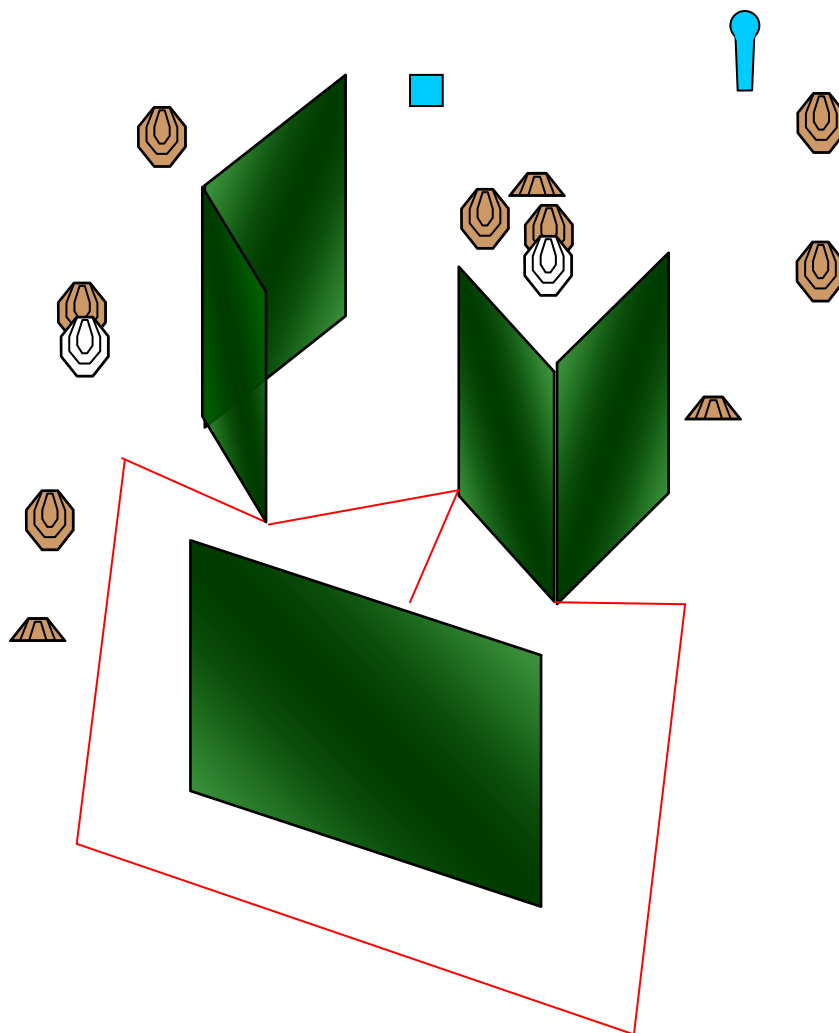
**START-STOP: SEGNALE ACUSTICO ULTIMO
COLPO**

PENALITA': COME REGOLAMENTO/FITDS

ANGOLI DI SICUREZZA: 180° - 45°

COLPI MINIMI: 22

PUNTI: 110



Stage 5

RULES: Practical Shooting Handbook, Latest Edition **COURSE DESIGNER:**

START POSITION: Tiratore nel box mani che impugnano il volante arma in fondina in condizione di pronto secondo la divisione.

STAGE PROCEDURE:

AL SEGNALE ACUSTICO INGAGGIARE I BERSAGLI ANY ORDER FREE STYLE RISPETTANDO FOULT LINE E ANGOLI DI SICUREZZA.

N.B. I MINI PEPPER SGANGIANO I BOBBER

ESERCIZIO: SHORT COURSE

PUNTEGGIO: COMSTOCK

BERSAGLI: 3CARTE 41 PEPPER 2 BOBBER

DISTANZE: 3-15 M

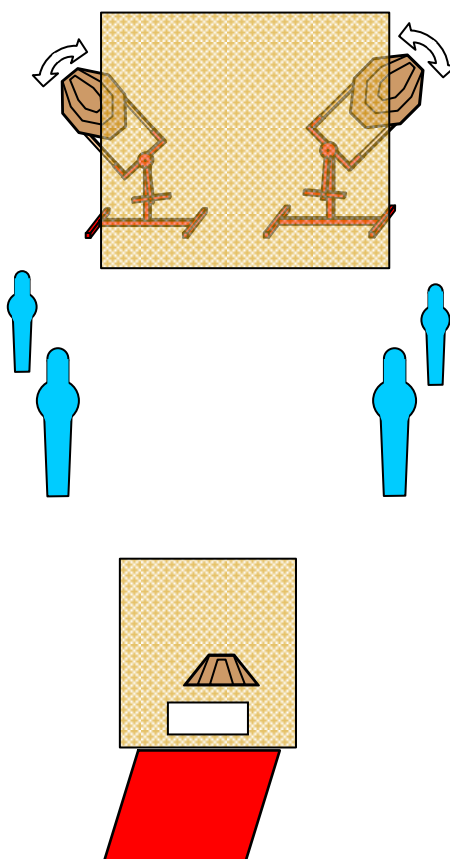
START-STOP: SEGNALE ACUSTICO ULTIMO COLPO

PENALITA': COME REGOLAMENTO/FITDS

ANGOLI DI SICUREZZA: 180° - 45°

COLPI MINIMI: 10

PUNTI: 50



Stage 6

RULES: Practical Shooting Handbook, Latest Edition **COURSE DESIGNER:**

START POSITION: Tiratore all'interno del box arma in fondina in condizione di pronto come da divisione.

STAGE PROCEDURE:

AL SEGNALE ACUSTICO INGAGGIARE CON LA SOLA MANO FORTE I BERSAGLI DX E CON LA MANO DEBBOLE I BERSAGLI SX ANY ORDER FREE STYLE RISPETTANDO FOULT LINE E ANGOLI DI SICUREZZA.

ESERCIZIO: SHORT COURSE

PUNTEGGIO: COMSTOCK

BERSAGLI: 6 CARTE

DISTANZE: 3-15 M

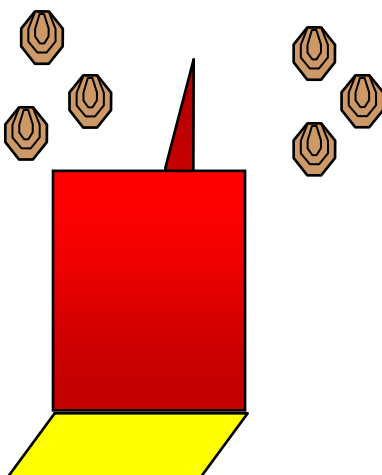
START-STOP: SEGNALE ACUSTICO ULTIMO COLPO

PENALITA': COME REGOLAMENTO /FITDS

ANGOLI DI SICUREZZA: 180° - 45°

COLPI MINIMI: 12

PUNTI: 60



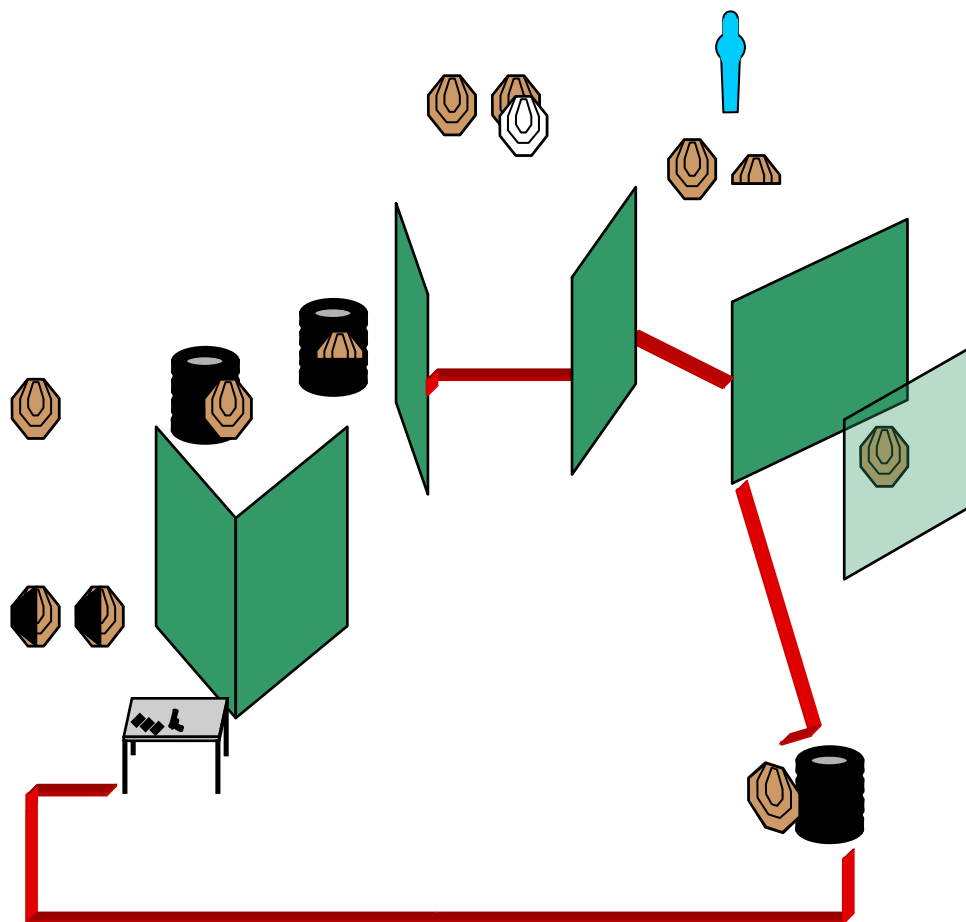
Stage 7

RULES: Practical Shooting Handbook, Latest Edition **COURSE DESIGNER:**

START POSITION: Tiratore in piedi fronte al tavolo arma scarica poggiata sul tavolo insieme ad un caricatore tutti gli altri in buffetteria.

STAGE PROCEDURE:
AL SEGNALE ACUSTICO INGAGGIARE TUTTI I
BERSAGLI ANY ORDER FREE STYLE
RISPETTANDO ANGOLI DI SICUREZZA E FAULT
LINEE.

ESERCIZIO: MEDIUM COURSE
PUNTEGGIO: COMSTOCK
BERSAGLI: 11CARTE 1 PEPPER 1 N.S.
DISTANZE: 7-10 M
START-STOP: SEGNALE ACUSTICO ULTIMO
COLPO
PENALITA': REGOLAMENTO/FITDS
ANGOLI DI SICUREZZA: 180° - 45°
COLPI MINIMI: 23
PUNTI: 115



Stage 8

RULES: Practical Shooting Handbook, Latest Edition **COURSE DESIGNER:**

START POSITION: Tiratore in piedi con le punte dei piedi che toccano gli appositi segni arma in fondina caricatore inserito colpo non camerato.

STAGE PROCEDURE:
AL SEGNALE ACUSTICO INGAGGIARE I
BERSAGLI ANY ORDER FREE STYLE
RISPETTANDO ANGOLI DI SICUREZZA E FAULT
LINEE.

ESERCIZIO: LONG COURSE
PUNTEGGIO: COMSTOCK
BERSAGLI: 13 CARTE 1 PIATTO 3 PEPPER
DISTANZE: 7-25 M
START-STOP: SEGNALE ACUSTICO ULTIMO COLPO
PENALITA': REGOLAMENTO/FITDS
ANGOLI DI SICUREZZA: 180° - 45°
COLPI MINIMI: 30
PUNTI: 150

