



L'A.S.D. SOUTHERNS' CLUB

ORGANIZZA

3° PROVA FASCLA B – AREA 5



18-19 Maggio 2013

Presso Southern's Club Locri
Poligoni di tiro siti in Locri C.da Misovano

8 Stage's – 161 colpi
Raduno Tiratori: Ore 8.00 Orario di inizio gara: ore 8.30

Match Director:
Calabrese Maurizio

Via Melignano - cap 89044 città Locri
Cell. +393396425185
Email:

calabresemaurizio@yahoo.it;

REGOLAMENTO F.I.T.D.S. – ULTIMA EDIZIONE
DIREZIONE GARA A CURA DELLA SAFRO
ISCRIZIONE GARA € 53,50

L'ISCRIZIONE DOVRA' ESSERE EFFETTUATA TRAMITE IL PROGRAMMA MA.RE SUL SITO FITDS

PRANZO € 12.00 PREVIA PRENOTAZIONE VIA EMAIL.

PREMIAZIONI :

COME DA REGOLAMENTO FITDS

***Premi Extra estratti a sorte tra tutti i partecipanti**

Come raggiungerci:

Dall'autostrada svincolo Rosarno, prendere la S.G.C. Jonio Tirreno, raggiunta l'uscita della stessa presso M. Di Grotteria Girare a destra direzione Reggio Calabria.

Percorrere circa 9 chilometri, raggiunta la Città di Locri, poco prima della Concessionaria Ford, Sulla Statale Jonica 106 scendere verso il torrente percorrere la strada sterrata per circa 3 Km e siete sul campo.

Dove dormire

Zefiro Residence a 1 Km dal campo tel. 0964/380875;

Grand Hotel President a 1 Km dal campo tel. 0964/343191;

Hotel Residence Gnura Momma a 5 Km Dal Campo tel. 0964/235276;

Hotel Costa Blu a 7 Km dal campo 0964/390106

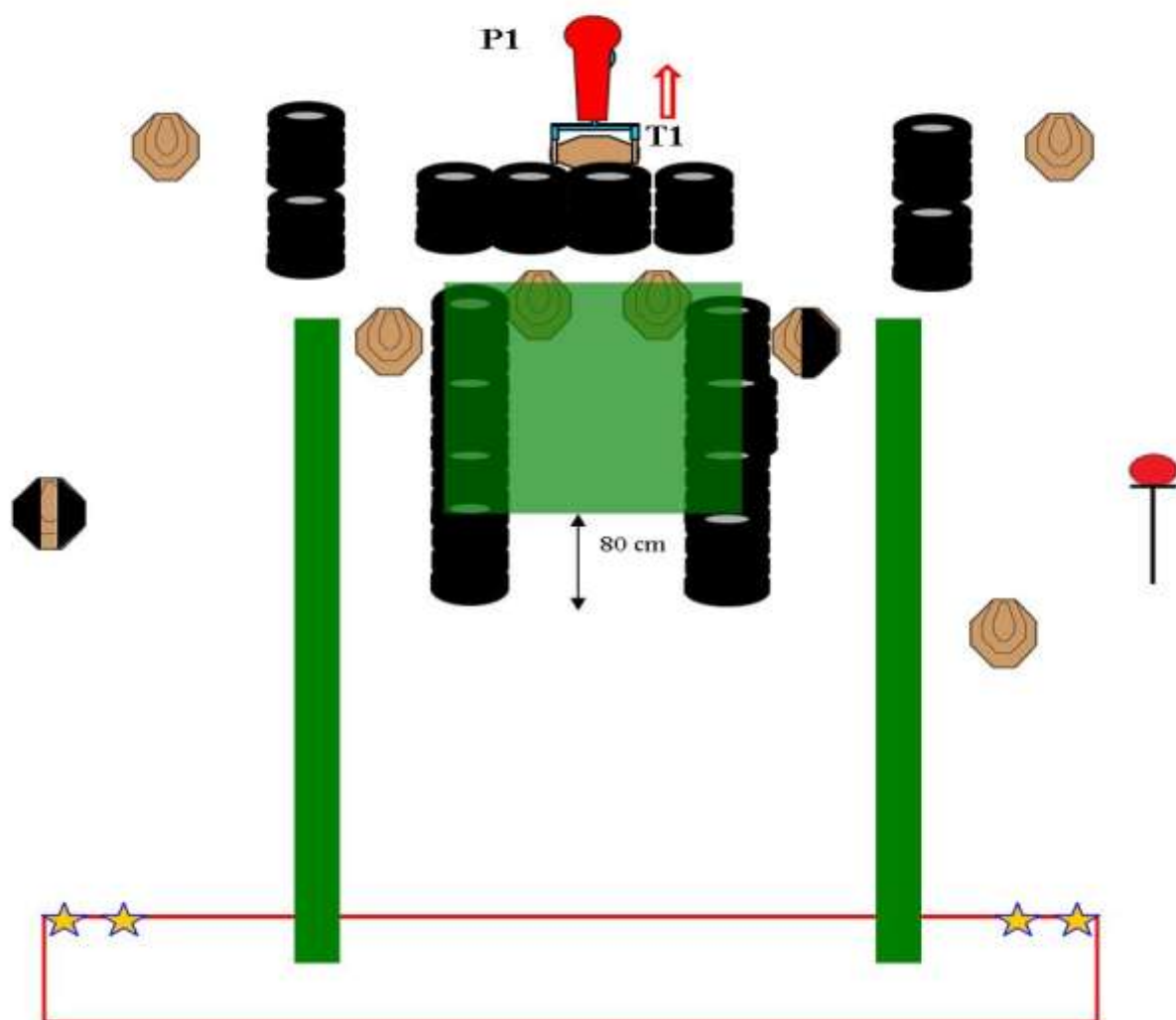
3° PROVA FASCLA B - AREA 5

18/19 MAGGIO 2013

STAGE PROFILE

| STAGE | TIPO | COLPI | PUNTI | TARGET | PEPPER | PLATE | P/T | DISTANZE |
|-------|---------------|------------|------------|--------------|----------|----------|----------|----------|
| 1 | MEDIUM COURSE | 20 | 100 | 9 | 1 | 1 | | 5/18 mt |
| 2 | MEDIUM COURSE | 20 | 100 | 8 | 2 | 2 | 2 | 3/9 mt |
| 3 | LONG COURSE | 32 | 160 | 13 | | 6 | | 3/20 mt |
| 4 | LONG COURSE | 30 | 150 | 14 | | 2 | 1 | 2/25 mt |
| 5 | MEDIUM COURSE | 20 | 100 | 10 | | | 3 | 2/4 mt |
| 6 | MEDIUM COURSE | 18 | 90 | 8 | 2 | | | 2/12 mt |
| 7 | SHORT COURSE | 10 | 50 | 4 minitarget | | 2 | 1 | 3/13 mt |
| 8 | SHORT COURSE | 11 | 55 | 4 | 3 | | 1 | 2/15 mt |
| | | 161 | 805 | 70 | 8 | 9 | 8 | |

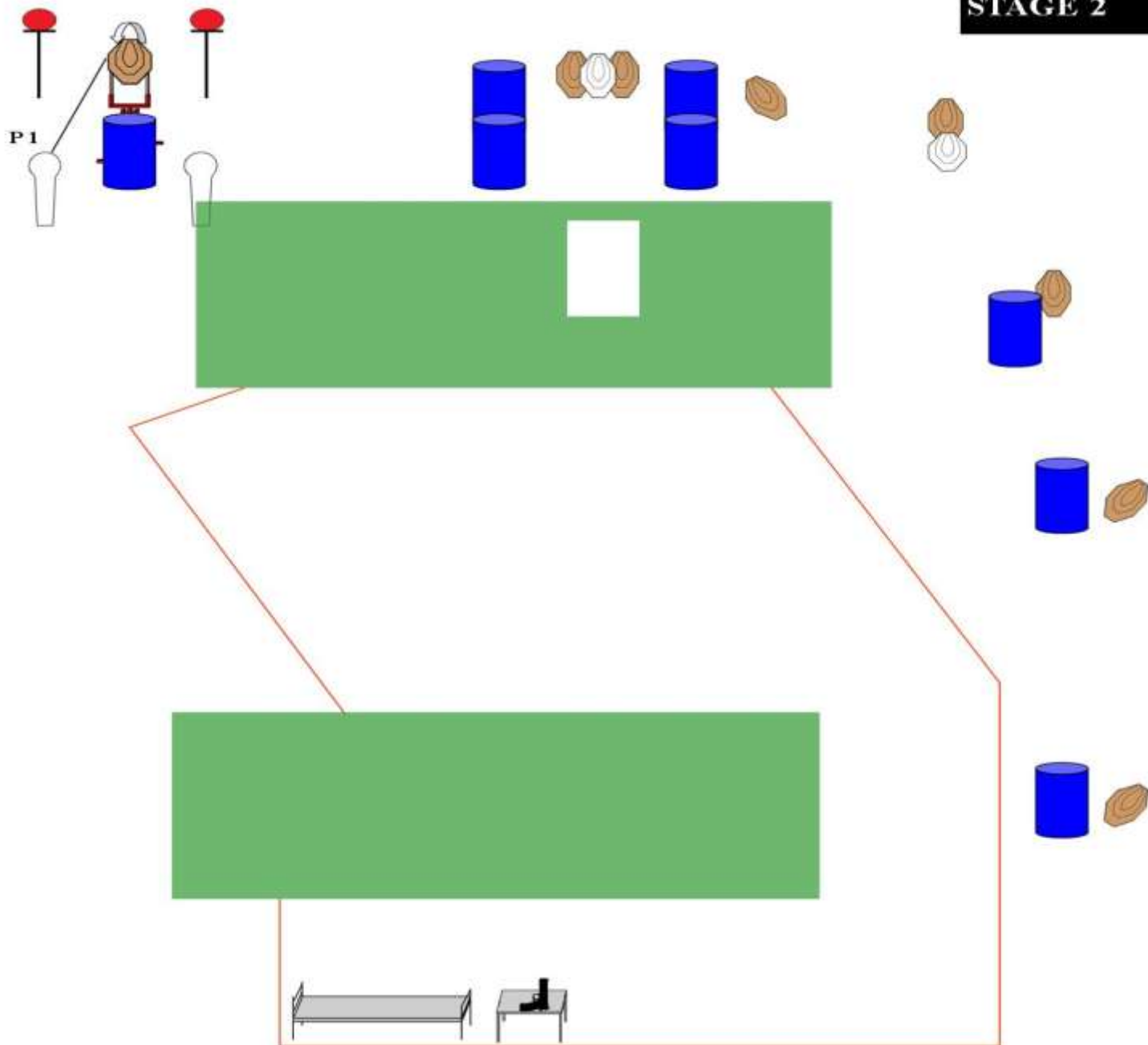
STAGE 1



ESERCIZIO: MEDIUM COURSE
CONTEGGIO: COMSTOCK
TARGETS: 9 TARGET, 1 PIATTO, 1 PEPPER
DISTANZE: 5-18 mt
PUNTI POSSIBILI: 100
COLPI MINIMI: 20
ANGOLI SICUREZZA: 180° - 45°
START-STOP: SEGNALE ACUSTICO - ULTIMO COLPO
PENALITA': COME DA REGOLAMENTO F.I.T.D.S.

START POSITION:
TIRATORE POSIZIONE RELAX CON LE PUNTE DEI PIEDI CHE TOCCANO GLI APPOSITI SEGNI ED INDOSSANDO ZAINO DA 3 KG. ARMA COMPLETAMENTE SCARICA IN FONDINA, CARICATORI IN BUFFETTERIA.

PROCEDURA:
AL SEGNALE ACUSTICO INGAGGIARE ED ABBATTERE TUTTI I BERSAGLI VISIBILI, ANY ORDER FREE STYLE.
P1 RENDE VISIBILE T1

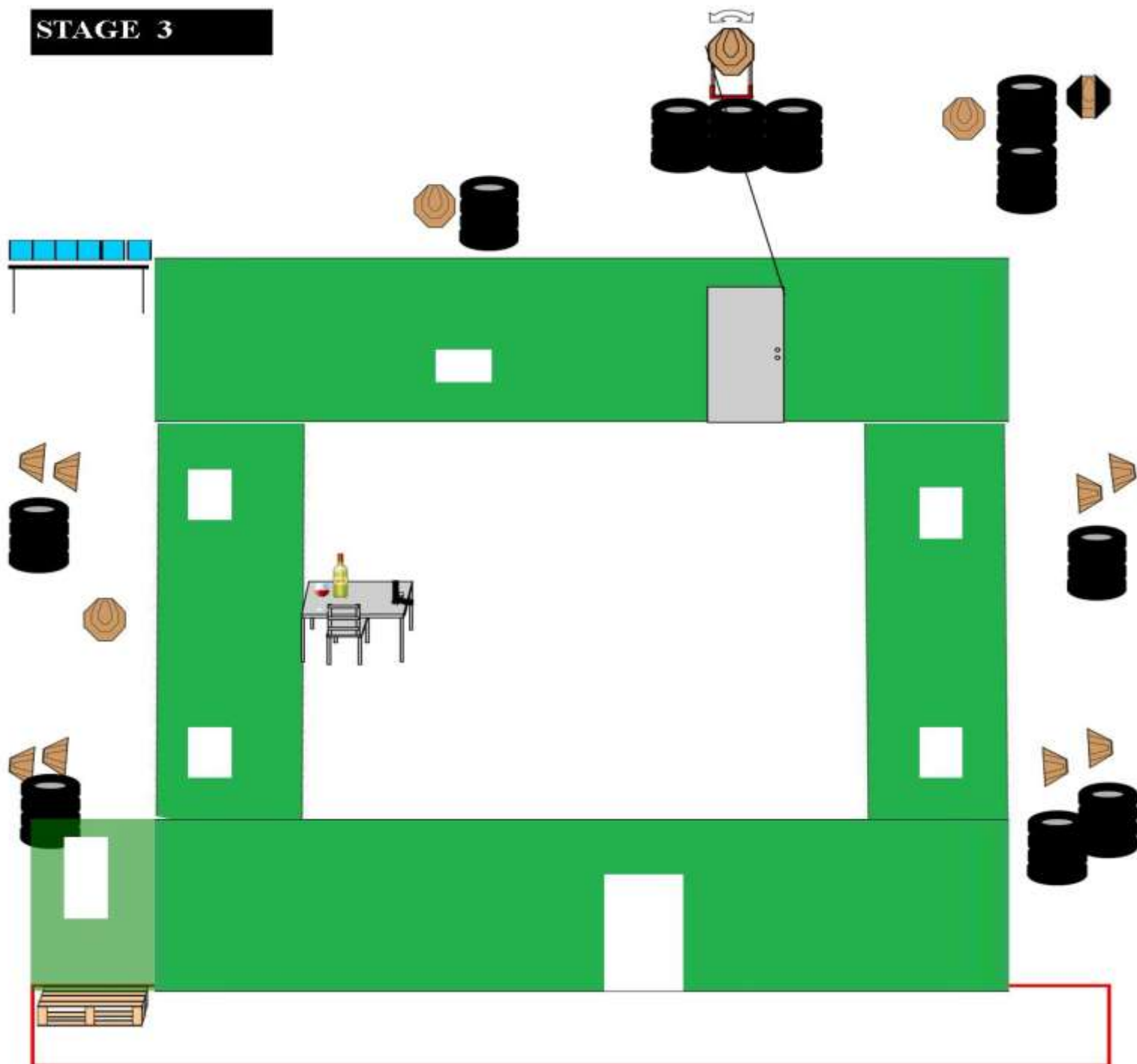


ESERCIZIO: MEDIUM COURSE
PUNTEGGIO: COMSTOCK
TARGETS: 8 TARGET, 2 PT, 2 PEPPER, 2 PLATE
DISTANZE: 3 - 9 mt
PUNTI POSSIBILI: 100
COLPI MINIMI: 20
ANGOLI SICUREZZA: 180° - 45°
START-STOP: SEGNALE ACUSTICO - ULTIMO COLPO
PENALITA': COME DA REGOLAMENTO F.I.T.D.S.

START POSITION:
 TIRATORE SDRAIATO SUL LETTO,
 ARMA CARICA CARICATORE INSERITO COLPO NON CAMERATO E POGGIATA
 IN PIANO SUL TAVOLINO

PROCEDURA:
 AL SEGNALE ACUSTICO IL TIRATORE INGAGGIA ED ABBATTE TUTTI I
 BERSAGLI VISIBILI, ANY ORDER, FREE STYLE.

STAGE 3

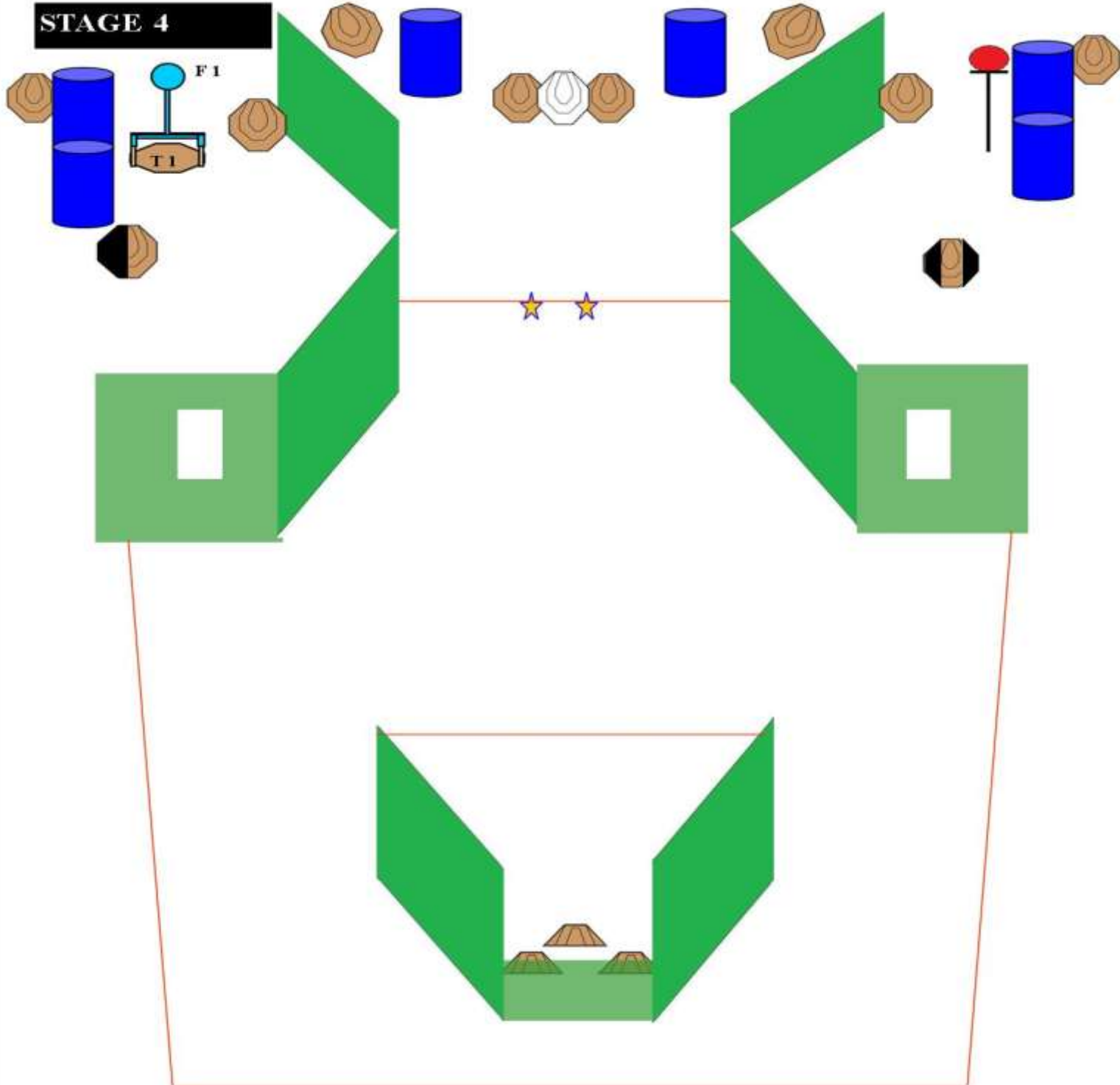


ESERCIZIO: LONG COURSE
PUNTEGGIO: COMSTOCK
TARGETS: 13 TARGET, 6 PLATE
DISTANZE: 3-20 mt
PUNTI POSSIBILI: 160
COLPI MINIMI: 32
ANGOLI SICUREZZA: 180° - 45°
START-STOP: SEGNALE ACUSTICO - ULTIMO COLPO
PENALITA': COME DA REGOLAMENTO F.I.T.D.S.

START POSITION:
TIRATORE SEDUTO MANI CHE STRINGONO LA BOTTIGLIA ED IL BICCHIERE SUL TAVOLO, ARMA IN CONDIZIONE DI PRONTO SECONDO LE VARIE DIVISIONI POGGIATA SUL TAVOLO.

PROCEDURA:
AL SEGNALE ACUSTICO INGAGGIARE ED ABBATTERE TUTTI BERSAGLI VISIBILI RIMANENDO SEDUTI SULLA SEDIA.
L'APERTURA DELLA PORTA SGANCIA IL BOBBER.

STAGE 4

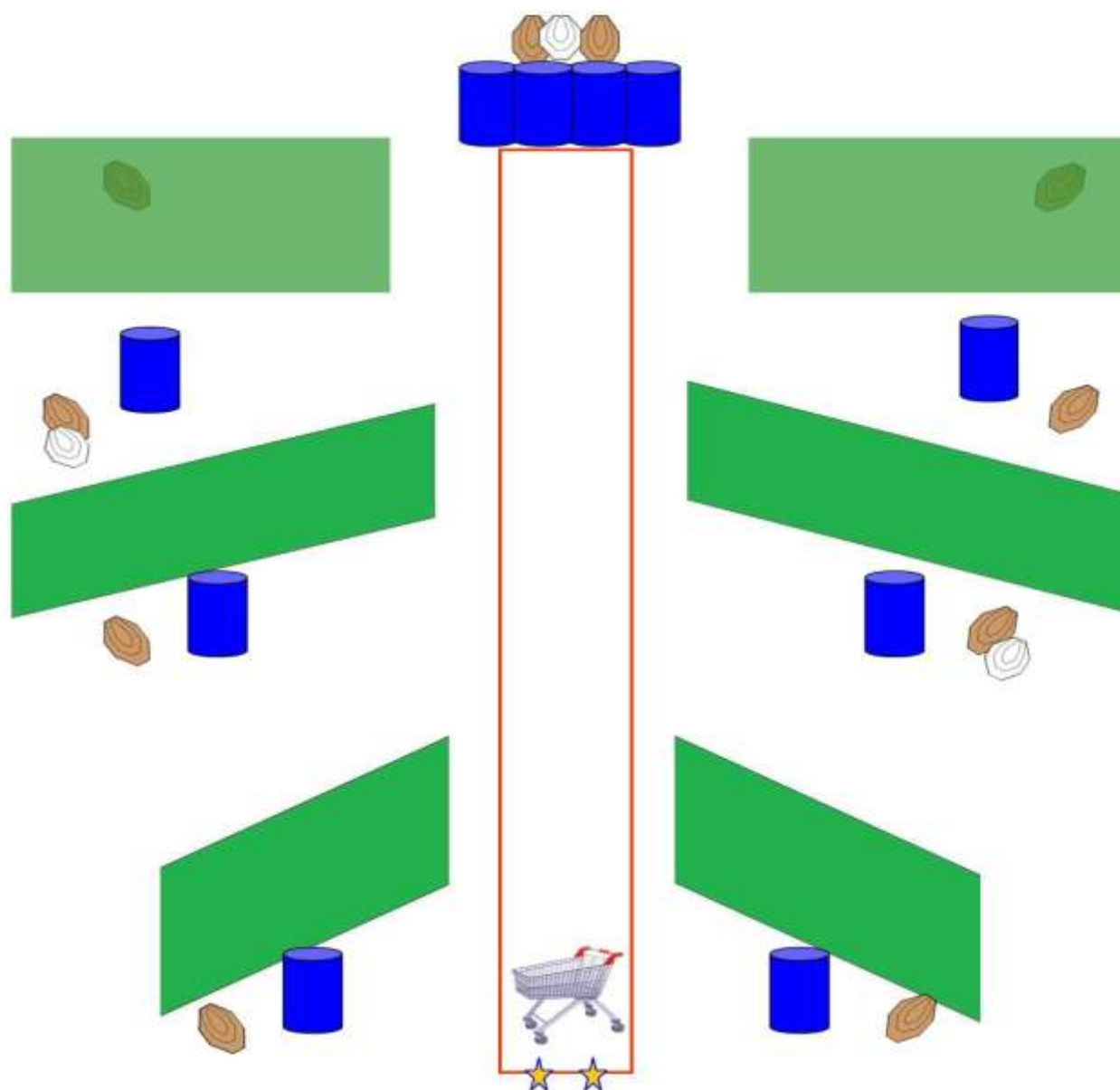


ESERCIZIO: LONG COURSE
PUNTEGGIO: COMSTOCK
TARGETS: 3 SEMITARGET, 11 TARGET, 2 PLATE, 1 PT
DISTANZE: 2 - 25 mt
PUNTI POSSIBILI: 150
COLPI MINIMI: 30
ANGOLI SICUREZZA: 180° - 45°
START-STOP: SEGNALE ACUSTICO - ULTIMO COLPO
PENALITA': COME DA REGOLAMENTO F.I.T.D.S.

START POSITION:
TIRATORE POSIZIONE RELAX E PUNTE DEI PIEDI CHE TOCCANO GLI
APPOSITI SEGNI.
ARMA CARICA INFONDINA IN CONDIZIONE DI PRONTO COME DA DIVISIONE

PROCEDURA:
AL SEGNALE ACUSTICO IL TIRATORE INGAGGIA ED ABBATTE TUTTI I
BERSAGLI VISIBILI, ANY ORDER FREE STYLE.
P1 SOLLEVA T1

STAGE 5



ESERCIZIO: MEDIUM COURSE

PUNTEGGIO: COMSTOCK

TARGETS: 10 TARGET, 3 PT

DISTANZE: 2 - 4 mt

PUNTI POSSIBILI: 100

COLPI MINIMI: 20

ANGOLI SICUREZZA: 180° - 45°

START-STOP: SEGNALE ACUSTICO - ULTIMO COLPO

PENALITA': COME DA REGOLAMENTO F.I.T.D.S.

START POSITION:

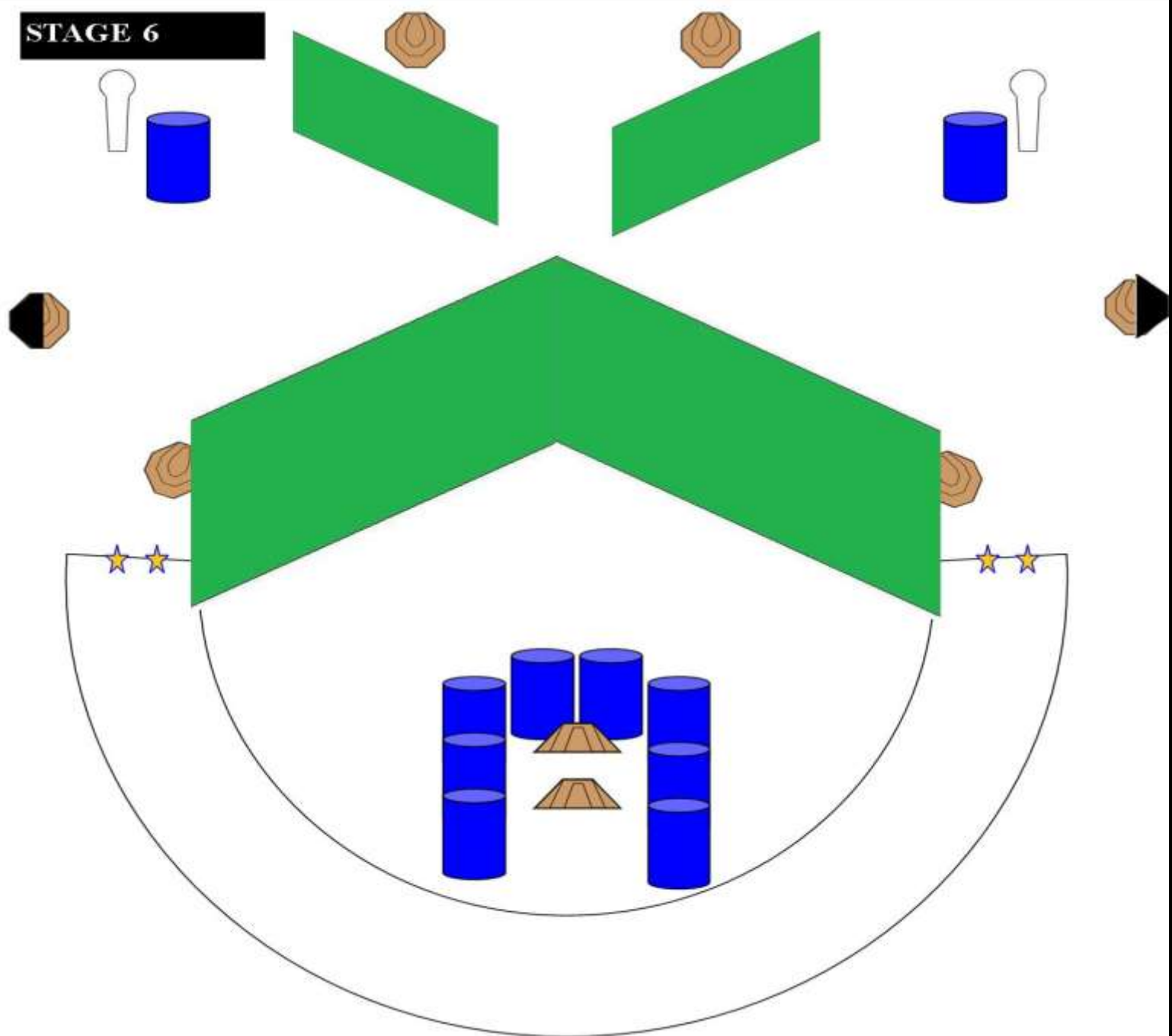
TIRATORE TALLONI CHE TOCCANO GLI APPOSITI SEGNI MANTIENE IL CARRELLO SEMPRE CON UNA MANO.

ARMA CARICA IN FONDINA IN CONDIZIONE DI PRONTO COME DA DIVISIONE

PROCEDURA:

AL SEGNALE ACUSTICO DOPO AVER PRESO IL BIDONE ALL'INTERNO DEL CARRELO CON LA MANO DEBOLE INGAGLIA TUTTI I BERSAGLI VISIBILI MANTENENDO SEMPRE CON LA MANO DEBOLE IL BIDONE.

STAGE 6



ESERCIZIO: MEDIUM COURSE

PUNTEGGIO: COMSTOCK

TARGETS: 8 TARGET, 2 PEPPER

DISTANZE: 2 - 12 mt

PUNTI POSSIBILI: 90

COLPI MINIMI: 18

ANGOLI SICUREZZA: 180° - 45°

START-STOP: SEGNALE ACUSTICO - ULTIMO COLPO

PENALITA': COME DA REGOLAMENTO F.I.T.D.S.

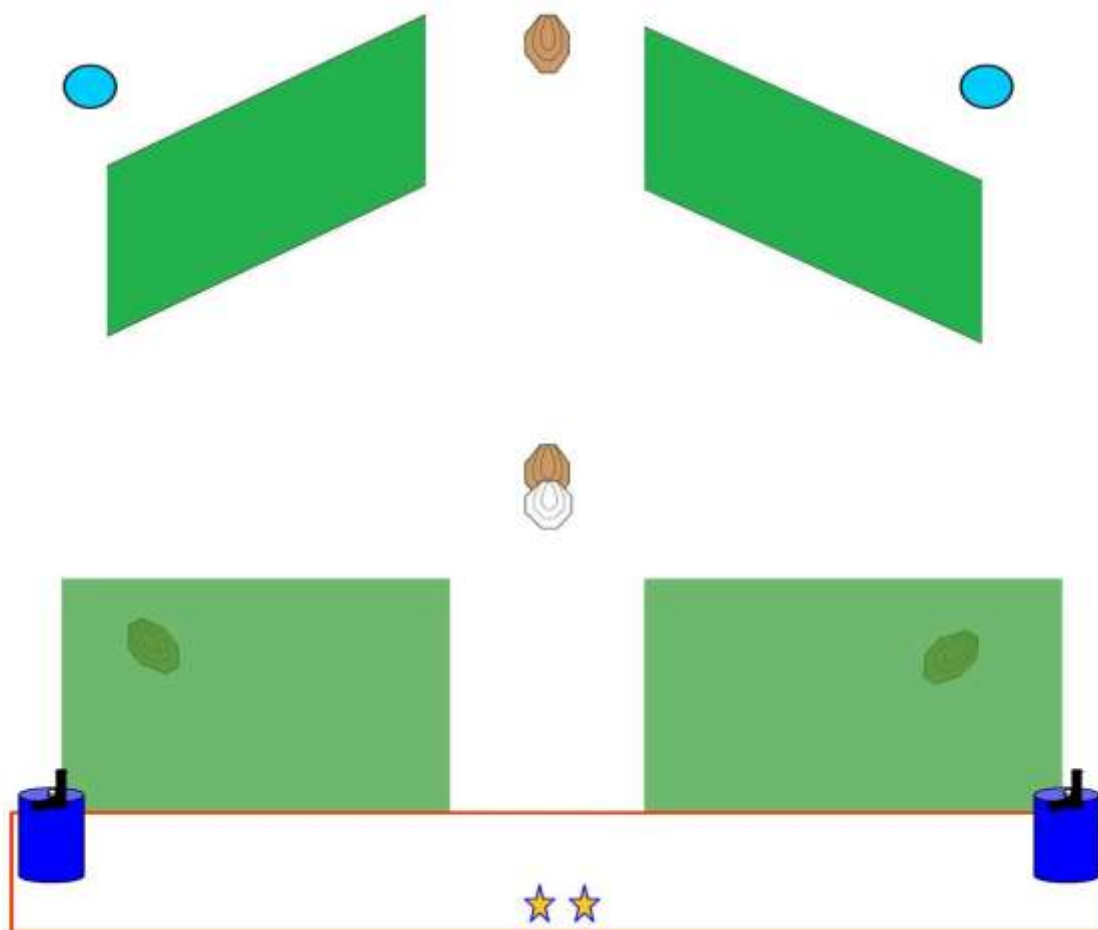
START POSITION:

TIRATORE CON VALIGIA IN MANO E PUNTE DEI PIEDI CHE TOCCANO GLI APPOSITI SEGNI, ARMA CARICA INFONDIATA IN CONDIZIONE DI PRONTO COME DA DIVISIONE

PROCEDURA:

AL SEGNALE ACUSTICO IL TIRATORE INGAGGIA ED ABBATTE TUTTI I BERSAGLI VISIBILI, ANY ORDER FREE STYLE.

STAGE 7

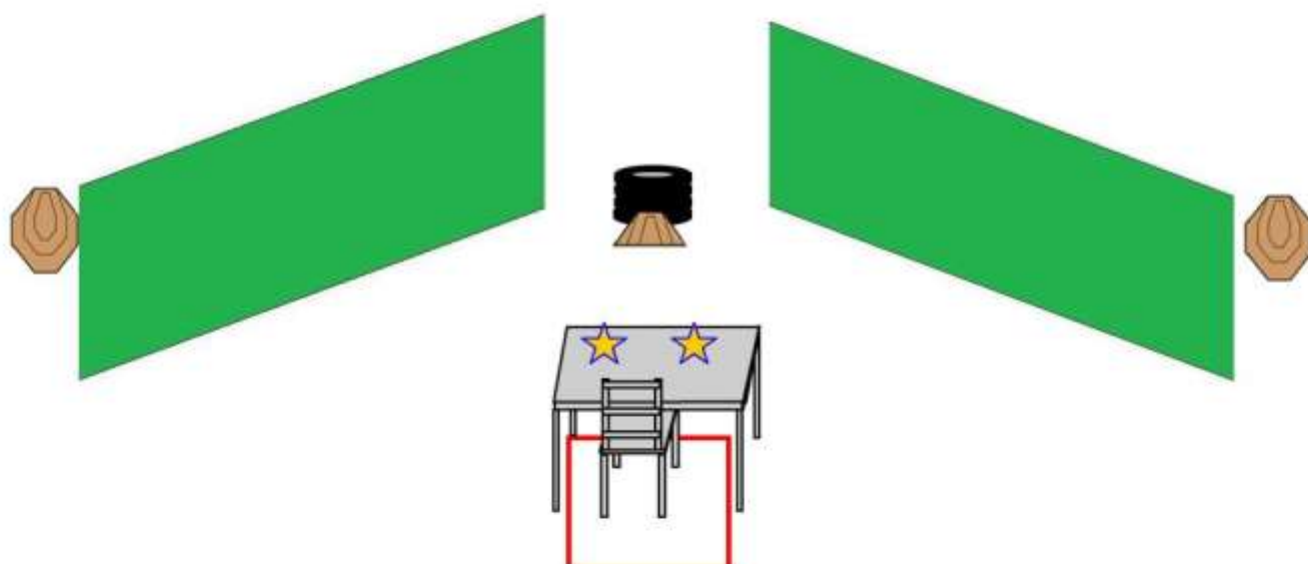
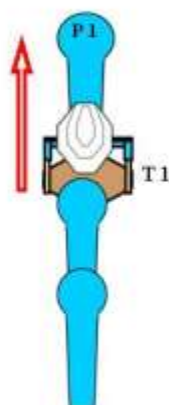


ESERCIZIO: SHORT COURSE
PUNTEGGIO: COMSTOCK
TARGETS: 4 MINITARGET, 1 PT, 2 PLATE
DISTANZE: 3 - 13 mt
PUNTI POSSIBILI: 50
COLPI MINIMI: 10
ANGOLI SICUREZZA: 180° - 45°
START-STOP: SEGNALE ACUSTICO - ULTIMO COLPO
PENALITA': COME DA REGOLAMENTO F.I.T.D.S.

START POSITION:
TIRATORE IN GINOCCHIO MANI SULLA TESTA,
ARMA CARICA IN CONDIZIONE DI PRONTO COME DA DIVISIONE POGGIATA IN
PIANO SU UNO DEI DUE BIDONI

PROCEDURA:
AL SEGNALE ACUSTICO IL TIRATORE INGAGGIA ED ABBATTE TUTTI I
BERSAGLI VISIBILI, ANY ORDER FREE STYLE.

STAGE 8



ESERCIZIO: SHORT COURSE
PUNTEGGIO: COMSTOCK
TARGETS: 3 TARGET, 1 SEMITARGET, 1 PT, 3 PEPPER
DISTANZE: 2-15 mt
PUNTI POSSIBILI: 55
COLPI MINIME: 11
ANGOLI SICUREZZA: 180° - 45°
START-STOP: SEGNALE ACUSTICO - ULTIMO COLPO
PENALITA': COME DA REGOLAMENTO F.I.T.D.S.

START POSITION:
TIRATORE SEDUTO MANI CHE TOCCANO GLI APPOSITI SEGNI SUL TAVOLO ,
ARMA IN FONDINA CARICATORE INSERITO COLPO NON CAMERATO .

PROCEDURA:
AL SEGNALE ACUSTICO INGAGGIARE ED ABBATTERE TUTTI I BERSAGLI
VISIBILI RIMANENDO SEDUTI SULLA SEDIA.
P1 SOLLEVA T1
P2 è un penalty target