



A.S.D.
shooting club
THE NEW GENERATION

Vi invita nei giorni 29 e 30 giugno 2013.

**1° Trofeo
Bi-Auto Toyota**

Gara valida come
5° prova Campionato Italiano Fascia "B"
Area 3

*Presso il campo di tiro Della ASD THE NEW GENERATION
Loc. Croci di Calenzano (FI)*



Dove siamo – Come raggiungerci

Il campo di tiro è situato in località Croci di Calenzano.

Per chi arriva dal nord uscire a Barberino girare per Croci di Calenzano, arrivati nella piazza girare a destra per via di Montemaggiore e dopo circa 1,5 chilometri troverete il campo di gara alla vostra destra.

Per chi arriva da sud uscire a Sesto-Calenzano girare a destra dirigersi verso Barberino del Mugello arrivati in località Croci di Calenzano, nella Piazza girare a sinistra per Via di Montemaggiore e dopo circa 1,5 chilometri troverete il campo di gara alla vostra destra.

ORGANIZZAZIONE

Data: sabato 29 e domenica 30 Giugno 2013

Luogo: Croci di Calenzano (FI)

Iscrizioni: telematica tramite MA.RE. come da regolamento

Munizionamento: a cura di ogni singolo tiratore e libero uso di qualsiasi tipo di palla

Premiazioni: come da regolamento sportivo in vigore

Ristorazione: sarà presente un punto di ristoro sul campo.

Orari: per Sabato Primo turno ritrovo ore 12.30 inizio gara ore 13.00

Domenica Primo turno ritrovo ore 7.30 inizio gara ore 8.00

Secondo turno ritrovo ore 12.30 inizio gara ore 13.00

Range Master : a cura del S.A.F.R.O.

Range officer: a cura del S.A.F.R.O.

Match Director: *Bettoni Leonardo* mail: l.bettoni66@gmail.com-cell. +393396312706

DOVE DORMIRE

HOTEL “LA SELVA”

Via di Barberino 221

50041 loc. Pontenuovo – Calenzano (FI)

Tel. 055 8876824

Dista soli 5 km dal campo (10 min.)

Match profile

Stage	Tipo	Conteggio	Colpi	Target	Piatti	Pepper	Penalty	Punti	Percentuale
1	Medium	Comstock	20	10			4	100	13.2
2	Short	Comstock	12	4	2	2	3	60	8.0
3	Short	Comstock	12	5	2			60	8.0
4	Medium	Comstock	20	8		4	4	100	13.2
5	Long	Comstock	32	16			3	160	21.0
6	Long	Comstock	30	14		2	4	150	19.8
7	Medium	Comstock	16	6		4	1	80	10.6
8	Short	Comstock	9	4		1	1	45	6.2
totale			151	67	4	13	20	755	

E' vietato utilizzare qualsiasi abbigliamento militare,paramilitare,nonché l'utilizzo di abbigliamento e/o accessori che in qualche modo possano ledere l'immagine della F.I.T.D.S. In nessun caso saranno ammesse deroghe di alcun genere.

Buon Divertimento!

Stage 1

START POSITION: In piedi, mani che toccano gli appositi segni come mostrato dal R.O. arma scarica su un bidone tutti i caricatori che si intendono utilizzare sul bidone opposto

PROCEDURE

Il tiratore al via rispettando le fault lines ingaggia tutti i bersagli any order free style

rispettando le procedure e gli angoli di sicurezza 180° in orizzontale parapalle in elevazione

Nb Tutte le barriere sono hard cover

ESERCIZIO: Medium Course

CONTEGGIO : Comstock

TARGETS : 10 target 4 ns

DISTANZE: 7 – 15 mt.

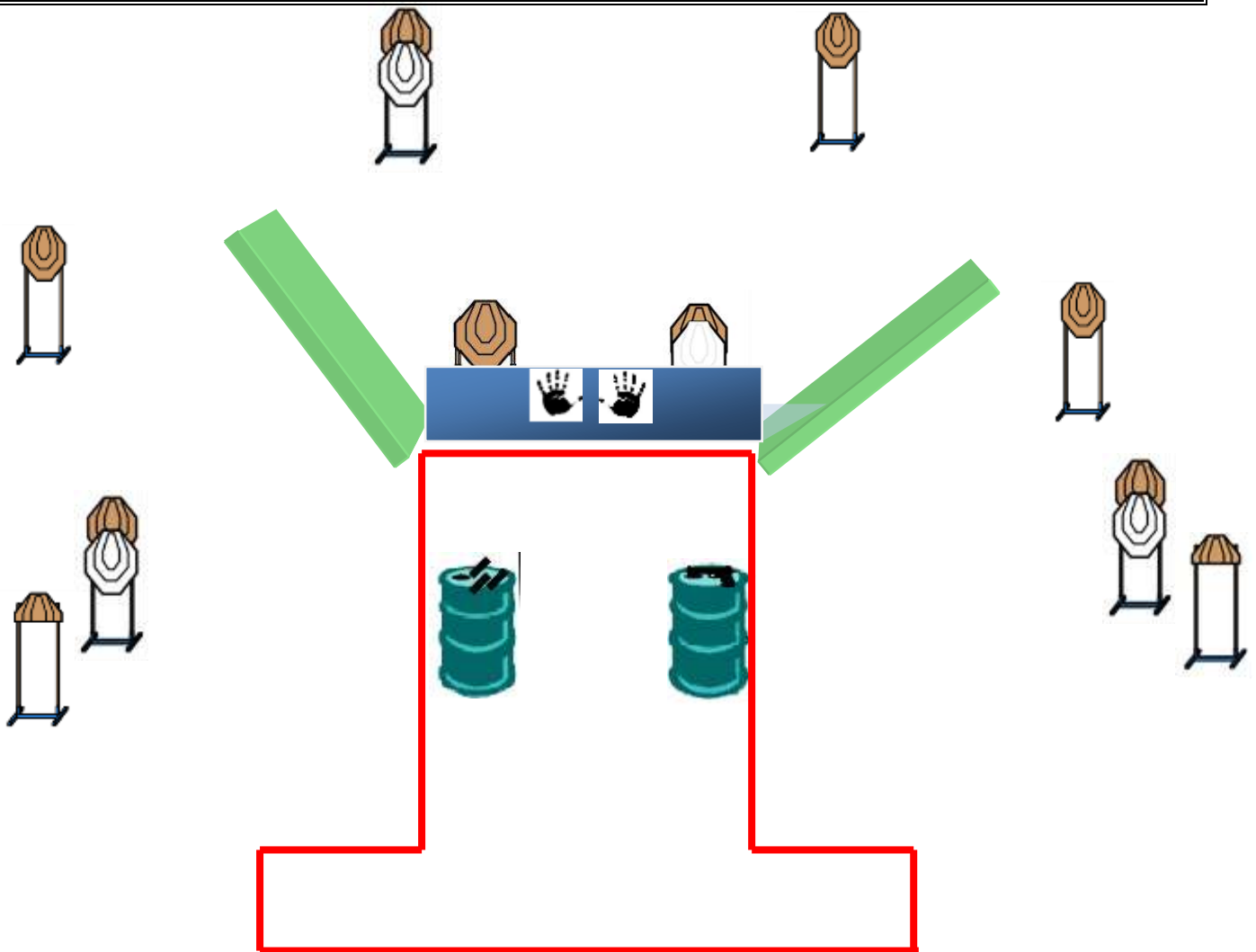
PUNTI 100

POSSIBILI:

COLPI MINIMI: 20

START-STOP: segnale acustico – ultimo colpo

PENALITA': Come da regolamento I.P.S.C.



Stage 2

START POSITION: All'interno del box spalle ai bersagli posizione surrender arma scarica e caricatori in buffetteria

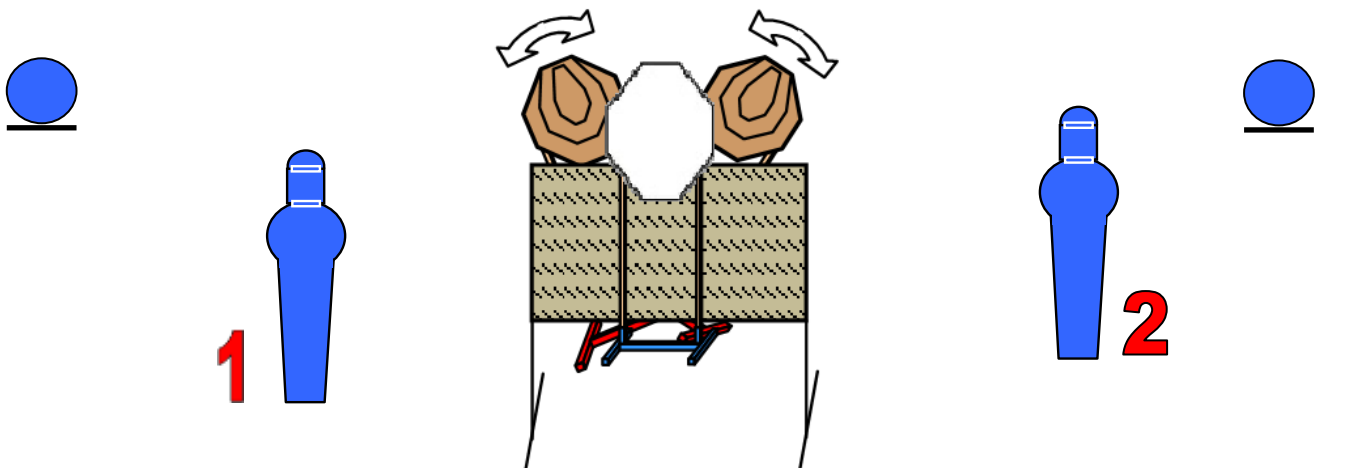
PROCEDURE

Il tiratore al via all'interno del box ingaggia tutti i bersagli any order free style

rispettando le procedure e gli angoli di sicurezza 180° in orizzontale parapalle in elevazione

Nb Pepper 1 sgancia Bobber T1
Pepper 2 sgancia Bobber T2
Tutte le barriere sono hard cover

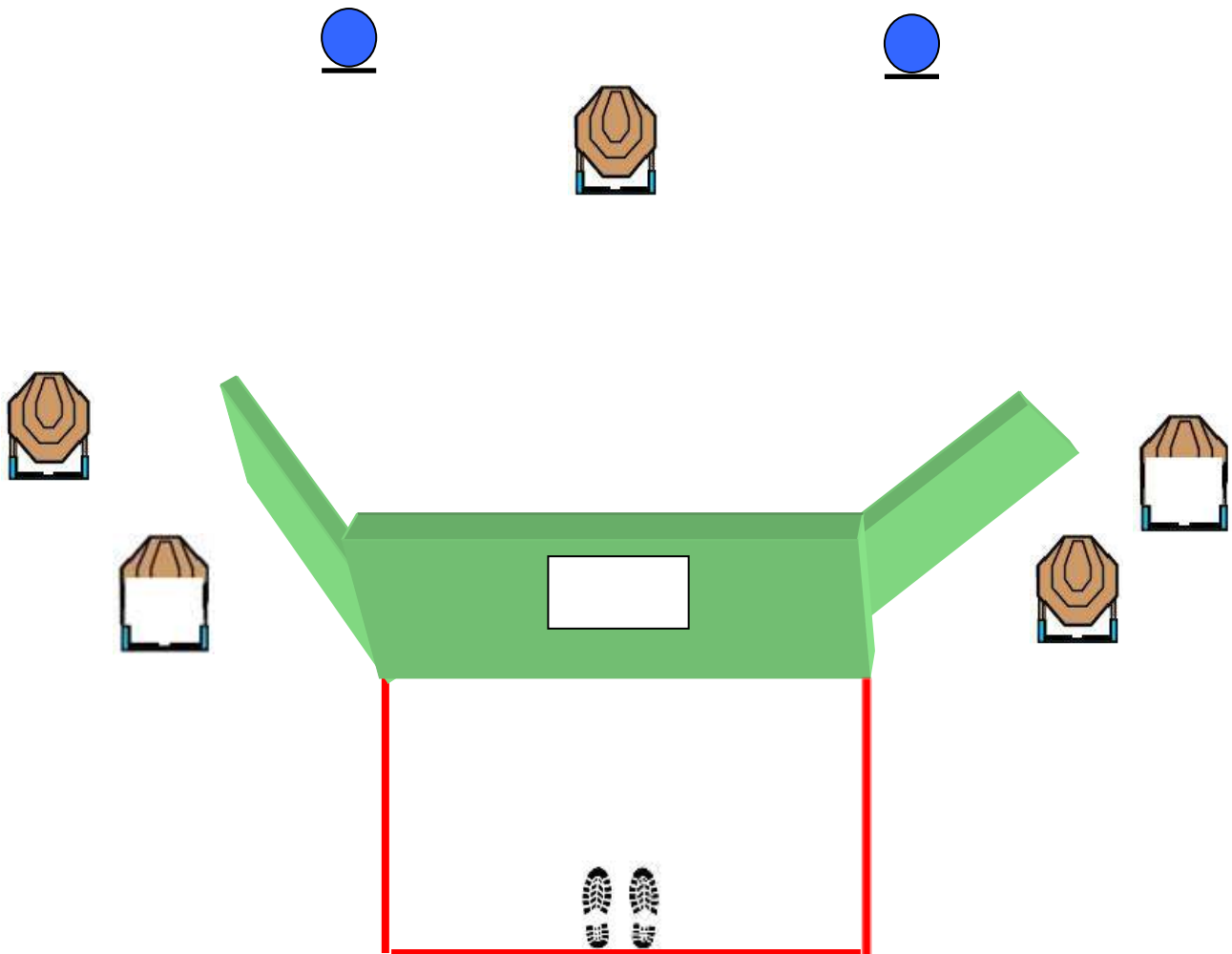
ESERCIZIO: Short Course
CONTEGGIO : Comstock
TARGETS : 4 target 2 Piatti 2 Pepper 3 ns
DISTANZE: 4 – 10 mt.
PUNTI POSSIBILI: 60
COLPI MINIMI: 12
START-STOP: segnale acustico – ultimo colpo
PENALITA': come da regolamento I.P.S.C.



Stage 3

START POSITION: Con i talloni che toccano gli appositi segni, arma in fondina in condizione di pronto in base alla divisione di appartenenza

<p style="text-align: center;">PROCEDURE</p> <p>Il tiratore al via rimanendo all'interno della shooting area e rispettando le fault lines ingaggia tutti i bersagli any order free style rispettando le procedure e gli angoli di sicurezza 180° in orizzontale parapalle in elevazione</p> <p>Nb Tutte le barriere sono hard cover</p>	<p>ESERCIZIO: Short Course CONTEGGIO : Comstock TARGETS : 5 target 2Piatti DISTANZE: 2 – 12 mt. PUNTI POSSIBILI: 60 COLPI MINIMI: 12 START-STOP: segnale acustico – ultimo colpo PENALITA': come da regolamento I.P.S.C.</p>



Stage 4

START POSITION: Con le punte dei piedi che toccano gli appositi segni, arma in fondina in condizione di pronto in base alla divisione di appartenenza

PROCEDURE

Il tiratore al via rispettando le fault lines ingaggia tutti i bersagli any order free style

rispettando le procedure e gli angoli di sicurezza 180° in orizzontale parapalle in elevazione

Nb Tutte le barriere sono hard cover

ESERCIZIO: Medium Course

CONTEGGIO : Comstock

TARGETS : 8 target 4 Pepper 4 NS

DISTANZE: 3 - 15 mt.

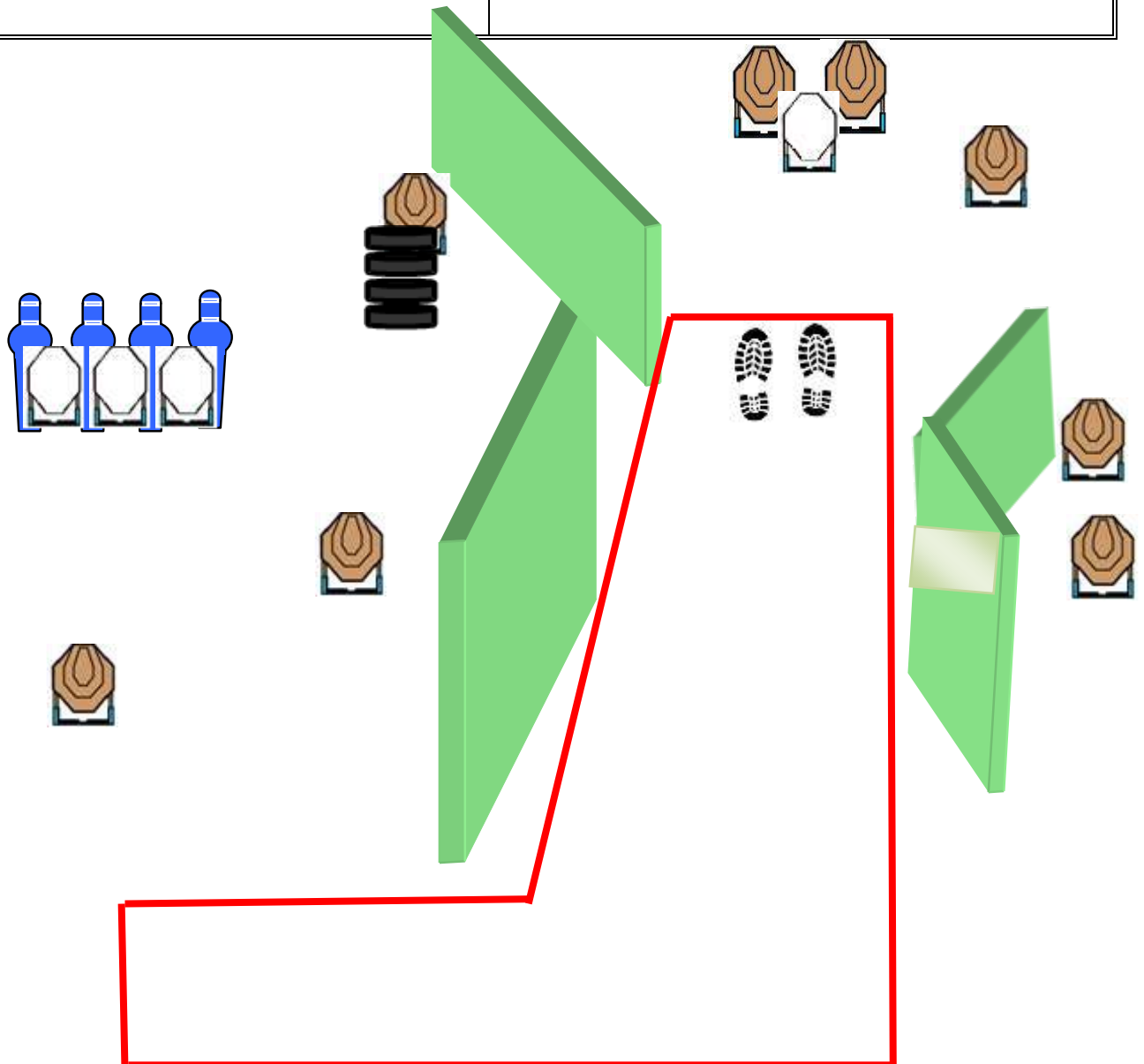
PUNTI 100

POSSIBILI:

COLPI MINIMI: 20

START-STOP: segnale acustico – ultimo colpo

PENALITA': come da regolamento I.P.S.C.



Stage 5

START POSITION: Con i talloni che toccano gli appositi segni, arma scarica sul tavolo unitamente a tutti i caricatori che si intendono usare

PROCEDURE

Il tiratore al via rispettando le fault lines ingaggia tutti i bersagli any order free style

rispettando le procedure e gli angoli di sicurezza 180° in orizzontale parapalle in elevazione.

Il pulsante sul tavolo che il R.O. mostrerà fa partire il moover sagome T1 e T2.

Nb Tutte le barriere sono hard cover

ESERCIZIO: Long Course

CONTEGGIO : Comstock

TARGETS : 16 target 3 ns

DISTANZE: 5– 30 mt.

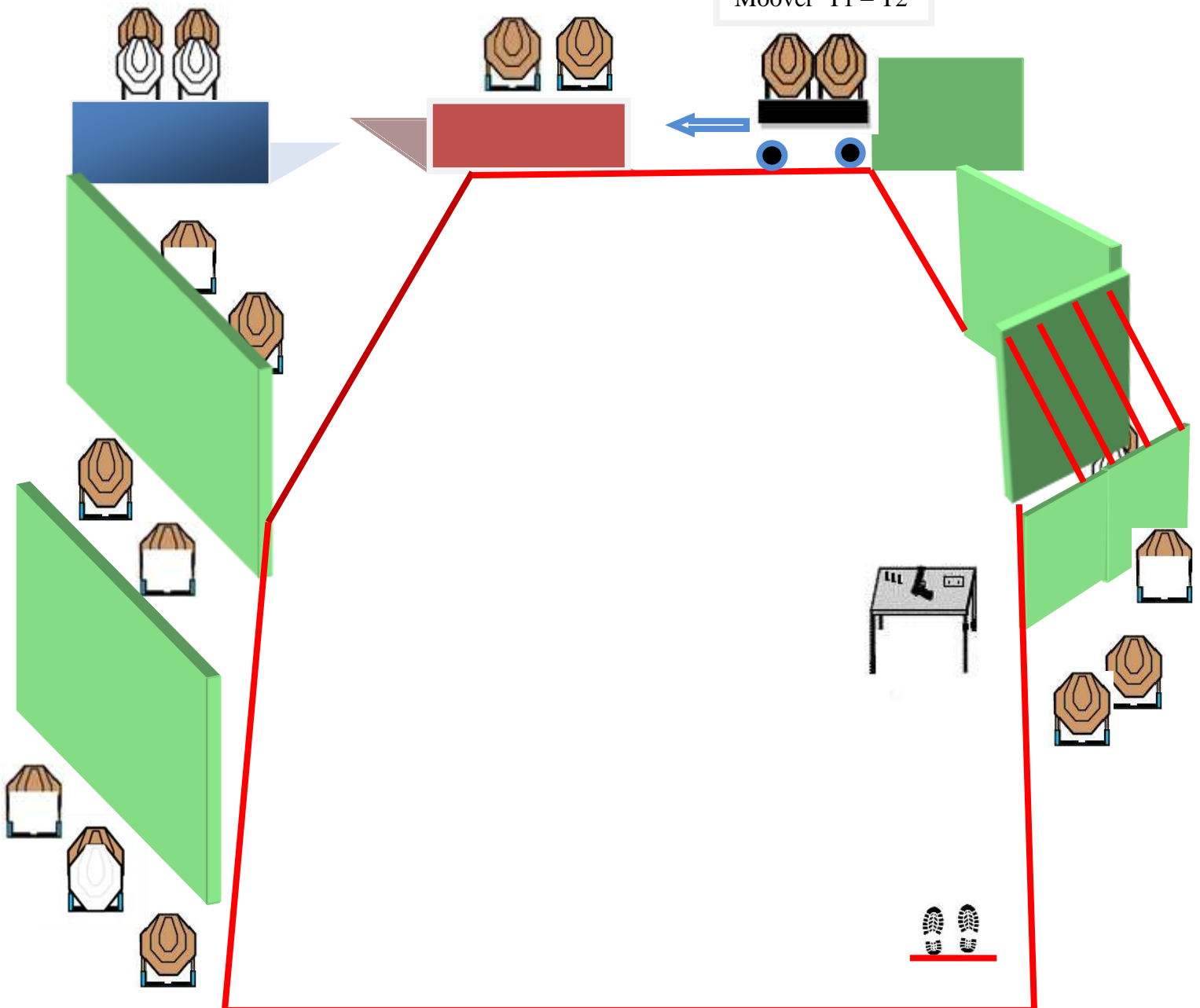
PUNTI POSSIBILI: 160

COLPI MINIMI: 32

START-STOP: segnale acustico – ultimo colpo

PENALITA': come da regolamento I.P.S.C.

Moover T1 – T2



Stage 6

START POSITION Con i talloni che toccano gli appositi segni, arma scarica in fondina colpo non camerato

PROCEDURE

Il tiratore al via rispettando le fault lines ingaggia tutti i bersagli any order free style

rispettando le procedure e gli angoli di sicurezza 180° in orizzontale parapalle in elevazione

Nb Il Pepper 1 sgancia Bobber T1

Tutte le barriere sono hard cover

ESERCIZIO: Long Course

CONTEGGIO : Comstock

TARGETS : 14 target 2 pepper
4 ns

DISTANZE: 3 – 18 mt.

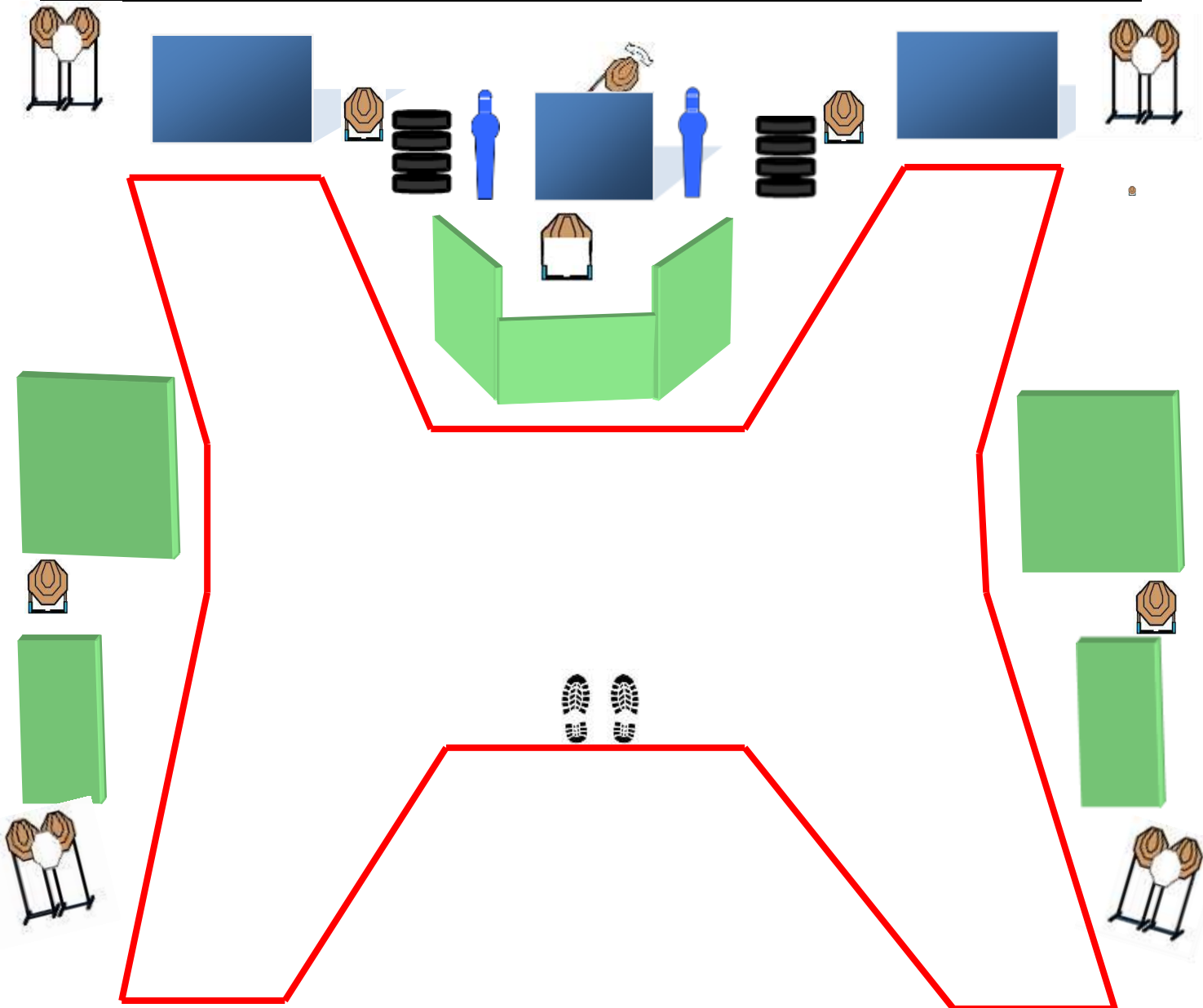
PUNTI 150

POSSIBILI:

COLPI MINIMI: 30

START-STOP: segnale acustico – ultimo colpo

PENALITA': come da regolamento I.P.S.C.



Stage 7

START POSITION Con i talloni che toccano gli appositi segni, arma in fondina in condizione di pronto in base alla divisione di appartenenza

PROCEDURE

Il tiratore al via rispettando le fault lines ingaggia tutti i bersagli any order free style

rispettando le procedure e gli angoli di sicurezza 180° in orizzontale parapalle in elevazione

Nb Tutte le barriere sono hard cover

ESERCIZIO: Medium Course

CONTEGGIO : Comstock

TARGETS : 6 target 4 Pepper
1 ns

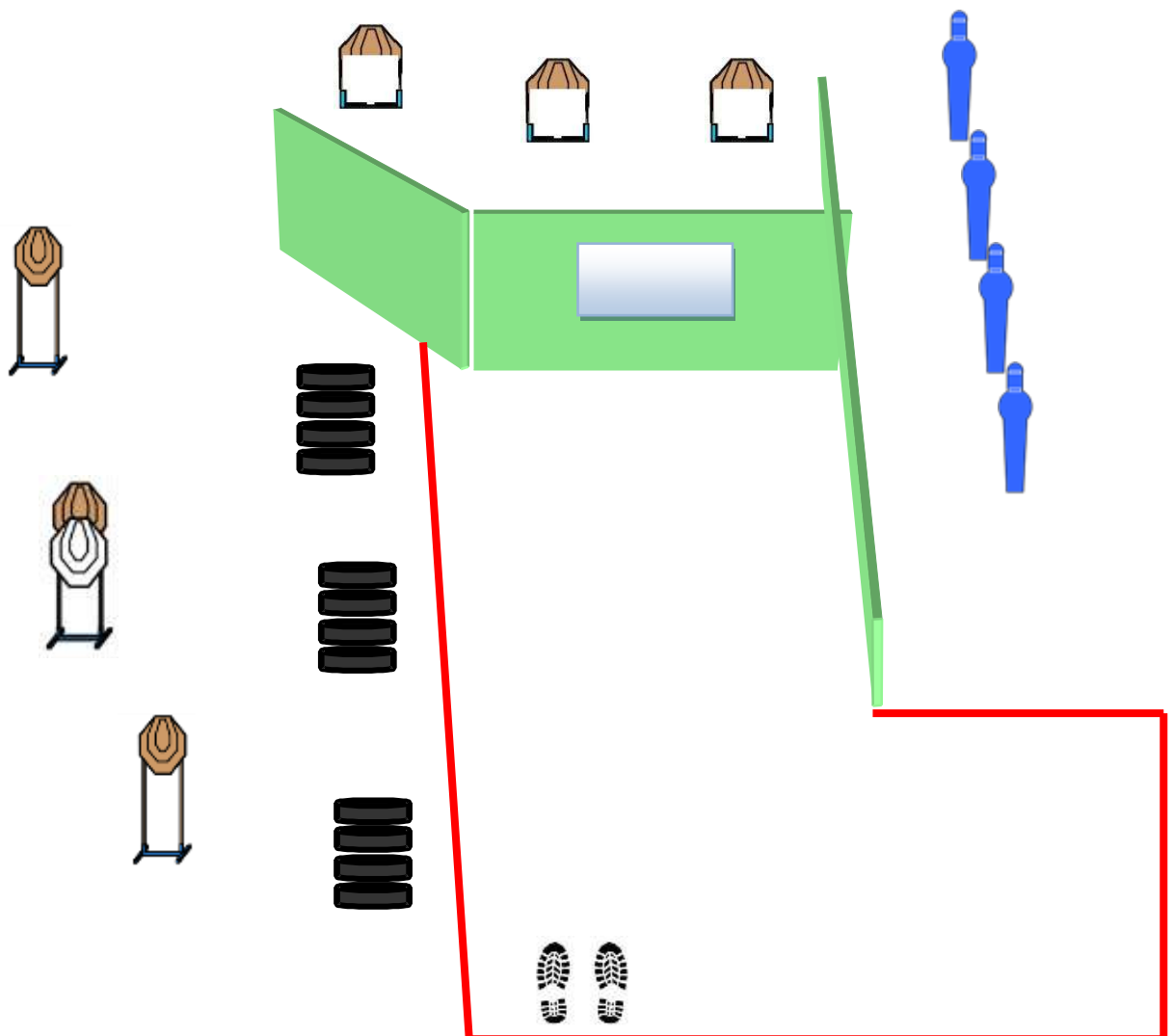
DISTANZE: 2-12 mt.

PUNTI POSSIBILI: 80

COLPI MINIMI: 16

START-STOP: segnale acustico – ultimo colpo

PENALITA': come da regolamento I.P.S.C.



Stage 8

START POSITION Seduti sulla sedia, mani che toccano gli appositi segni come mostrato dal R.O. , arma sul tavolo caricatore inserito senza colpo camerato

PROCEDURE

Il tiratore al via rimanendo all'interno del box, dopo aver preso l'arma ingaggia con la sola mano forte tutti i bersagli any order free style rispettando le procedure e gli angoli di sicurezza 180° in orizzontale parapalle in elevazione

Nb Tutte le barriere sono hard cover

ESERCIZIO: Short Course
CONTEGGIO : Comstock
4 target
TARGETS : 1 ns
1Pepper
DISTANZE: 10 – 15 mt.
PUNTI 45
POSSIBILI:
COLPI MINIMI: 9
START-STOP: segnale acustico – ultimo colpo
PENALITA': come da regolamento I.P.S.C.

