Il CTS Poligoni di Tiro

in collaborazione con

SPORT CENTER "ARMERIA MASSARINI"

presentano

CTS OPEN 2013

Campionato Italiano – 3ª Prova

fascia B

18-19 MAGGIO 2013
MONTE SANT'ANGELO MARMORE TERNI

Organizzazione: A.S.d. C.T.S. Terni in collaborazione con **"Sport Center ARMERIA MASSARINI"**
tel/fax: 0744/1925700. http://www.ctsterni.it e-mail: asdcts@massarini.it

Data: **Sabato 18 e Domenica 19 maggio 2013**.

Luogo: Centro di Tiro Sportivo – CTS – Loc. Monte Sant'Angelo Marmore (TR)

Iscrizioni: Obbligatoriamente per via telematica sul sito web : http://www.fitds.it/iscrizioni/ (MA.RE.Match Registration)
La competizione è aperta a tutti gli iscritti F.I.T.D.S. come da Regolamento Sportivo FITDS 2013.

Munizioni: A cura di ogni singolo tiratore; libero l'uso di ogni tipo di munizione.

Ristorazione: Sarà presente sul Campo di Tiro un punto di ristoro.

Regolamento: Sarà adottato il regolamento I.P.S.C./F.I.T.D.S. ultima edizione
Ogni tiratore dovrà essere in regola con le quote di iscrizione F.I.T.D.S.

Classifiche & Premiazioni: Divisioni Open, Standard, Production, Classic, Revolver, come da Regolamento Sportivo FITDS 2013.

Orari: **1° turno** Briefing ore 07.45, inizio gara 08.00. **2° turno** Briefing ore 12.15, inizio gara 12.30.

Match Director: Andrea Antonelli

Arbitraggio: A cura del Settore Arbitrale Federale Range Officer

Telefono/Fax 0744-67278
info@ristoranteilrusticone.it

HOTEL MICHELANGELO PALACE
V.le Stazione 63 Terni – tel. 0744.20.27.11
info@michelangelohotelumbria.it

Camera doppia uso singola con prima colazione	€ 67.00
Camera doppia con prima colazione	€ 91.00
Pasto con menù bevande incluse, a persona	€ 20.00

HOTEL MILLENNIUM
P.zza D. Alighieri, 2/c – tel. 0744.44.22.11
info@millenniumhotelumbria.it

Camera doppia uso singola con prima colazione	€ 50.00
Camera doppia con prima colazione	€ 65.00
Pasto con menù bevande incluse, a persona	€ 20.00

Indicazioni per raggiungere il campo:

CTS OPEN 2013
MARMORE -TR- 18-19 MAGGIO 2013
Stages Profile

Es.		Tipo	Conteggio	Colpi	Punti	Pepper	Plates	Target	N/S	Bobber swinger	Distanze metri	%
STAGE	1	Medium course	Comstock	22	110	2	2	9	1	/	3 - 22	**13,9**
	2	Medium course	Comstock	22	110	4	/	9	2	1	2 - 20	**13,9**
	3	Long course	Comstock	32	160	/	6	13	2	/	2 - 15	**20,3**
	4	Medium course	Comstock	18	90	4	/	7	2	1	1 - 17	**11,4**
	5	Short course	Comstock	12	60	4	/	4	4	2	16	**7,6**
	6	Short course	Comstock	12	60	4	/	4	2	2	3 - 15	**7,6**
	7	Medium course	Comstock	18	90	2	/	8	2	1	2 - 16	**11,4**
	8	Long course	Comstock	28	140	2	/	13	3	/	4 - 13	**13,9**
TOTALI				**164**	**820**	**22**	**8**	**67**	**18**	**7**	-----	**100%**

Uscendo dall'autostrada A1 al casello di Orte imboccare la E45 e dopo circa 30 Km. uscire a TERNI OVEST; seguire quindi le indicazioni Rieti – Lago di Piediluco. Attraversata la città (sempre seguendo le indicazioni) in prossimità dell'Ospedale vi immetterete sulla SS 79 e superato il bivio per Papigno dopo 4 km. circa - sempre in direzione Rieti-Piediluco - arriverete all'ingresso del Campo di Tiro che troverete lungo la strada, sulla vs/ destra.

D-Shoot Technical Garments

TB

Sport Center Armeria Massarini

AE Romana Metalli

5.11 Tactical Series

Kentron Gun Oil and Accessories www.kentronsport.com

Accademia di Tiro Benelli-Beretta www.accademiaditiro.it

Hand Made Holster R Radar Leather Division S.R.L.

ADC Manufacturing Arms

Bignami distributore in Italia
Smith&Wesson
Bianchi
Caspian

Beretta
TRADITION OF EXCELLENCE SINCE 1526

Benelli

piexon

SUNBRITE
INDUSTRIES
Flash Lights Systems

TB
EQUIPMENTS

TANFOGLIO®

CTS

TB
EQUIPMENTS

Bignami

REGOLAMENTO: I.P.S.C. – F.I.T.D.S.	**STAGE 1**

Start position: Relax talloni che toccano gli appositi segni. Arma carica in fondina secondo le categorie d'appartenenza.

Procedura:
al via il tiratore, ingaggia tutti i bersagli quando visibili rispettando fault line ed angoli di sicurezza.

ANGOLI DI SICUREZZA
180° in orizzontale - limite parapalle in verticale

Esercizio:	medium course
Conteggio:	comstock
Bersagli:	2 pp, 9 target, 2 plates e 2 N/S
Distanze:	3 – 22 m.
Punti:	110
Colpi:	22
Start/Stop:	segnale acustico - ultimo colpo
Penalità:	come da regolamento IPSC-FITDS

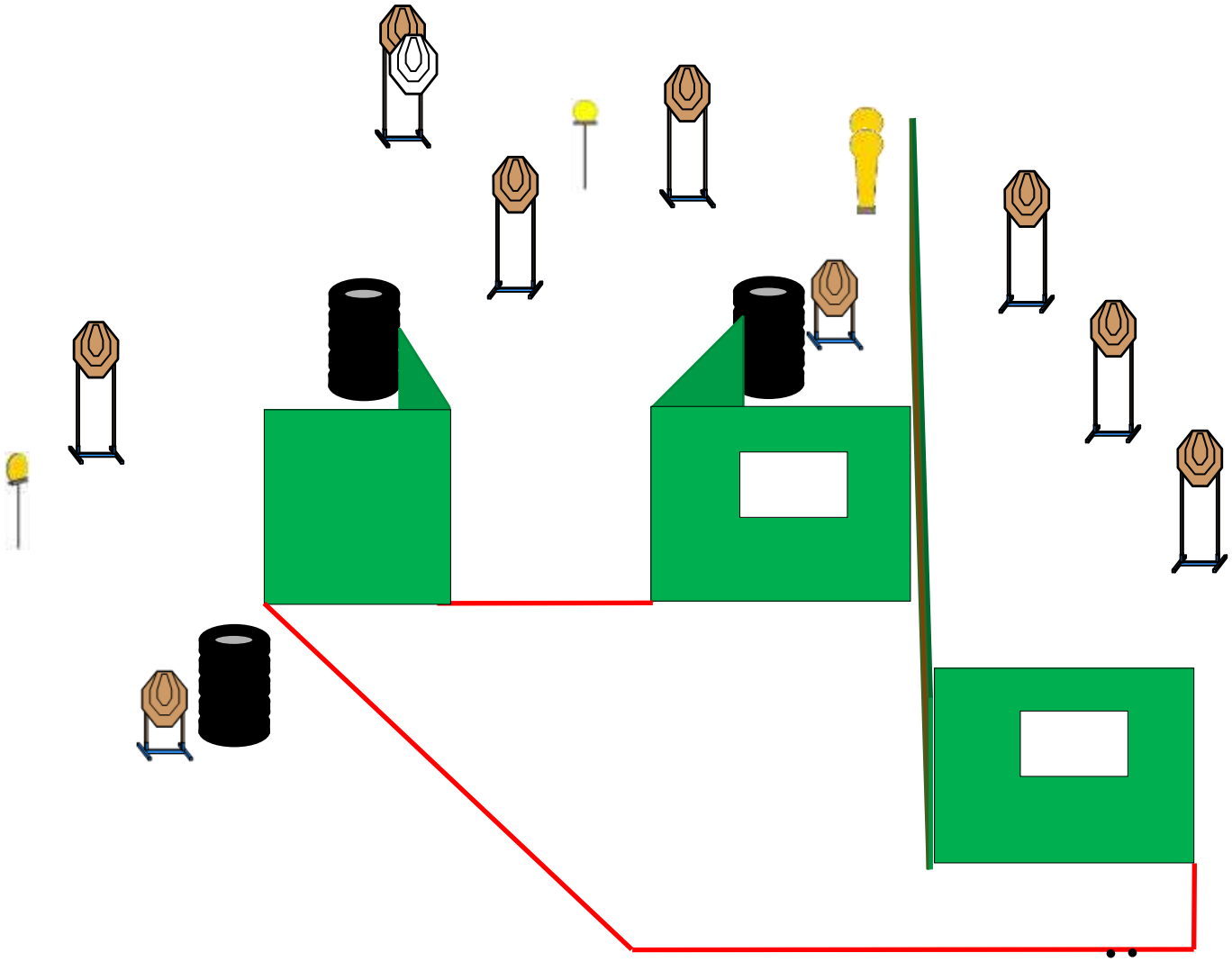

REGOLAMENTO: I.P.S.C. – F.I.T.D.S.	**STAGE 2**

Start position: Relax con i talloni che toccano gli appositi segni. Arma carica in fondina caricatore inserito camera di cartuccia vuota.

Procedura:
al via il tiratore, ingaggia tutti i bersagli quando visibili rispettando fault line ed angoli di sicurezza.

ANGOLI DI SICUREZZA
180° in orizzontale - limite parapalle in verticale

Esercizio:	medium course
Conteggio:	comstock
Bersagli:	9 target, 4 pp, 2 N/S
Distanze:	2 – 20 m.
Punti:	110
Colpi:	22
Start/Stop:	segnale acustico - ultimo colpo
Penalità:	come da regolamento IPSC-FITDS

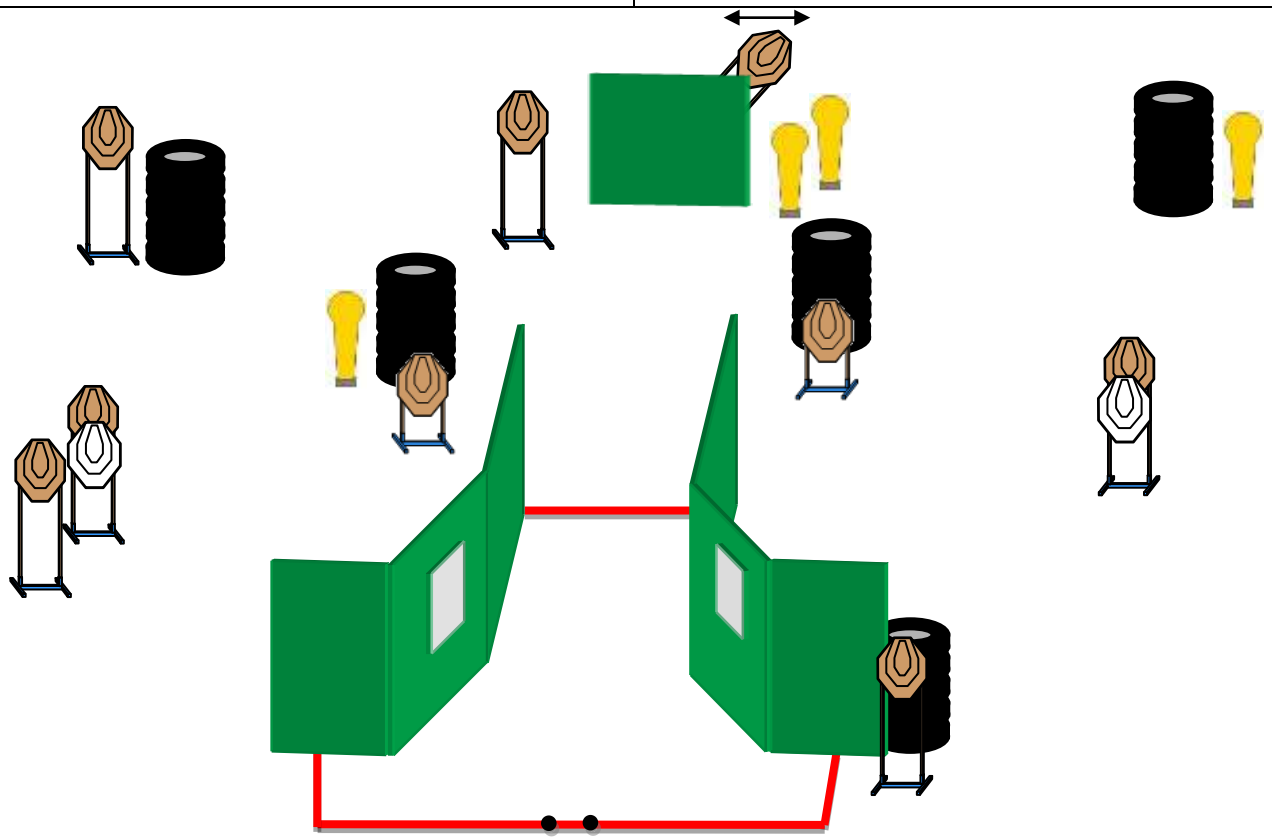

REGOLAMENTO: I.P.S.C. – F.I.T.D.S.	**STAGE 3**

Start position: Tiratore relax con le punte dei piedi che toccano gli apposite segni. Arma carica in fondina secondo le categorie d'appartenenza.

Procedura:
al via il tiratore, ingaggia tutti i bersagli quando visibili, rispettando fault line ed angoli di sicurezza.

ANGOLI DI SICUREZZA
180° in orizzontale - limite parapalle in verticale

Esercizio:	long course
Conteggio:	comstock
Bersagli:	13 target, 6 pl, 2 N/S
Distanze:	2 - 15 m.
Punti:	160
Colpi:	32
Start/Stop:	segnale acustico - ultimo colpo
Penalità:	come da regolamento IPSC-FITDS

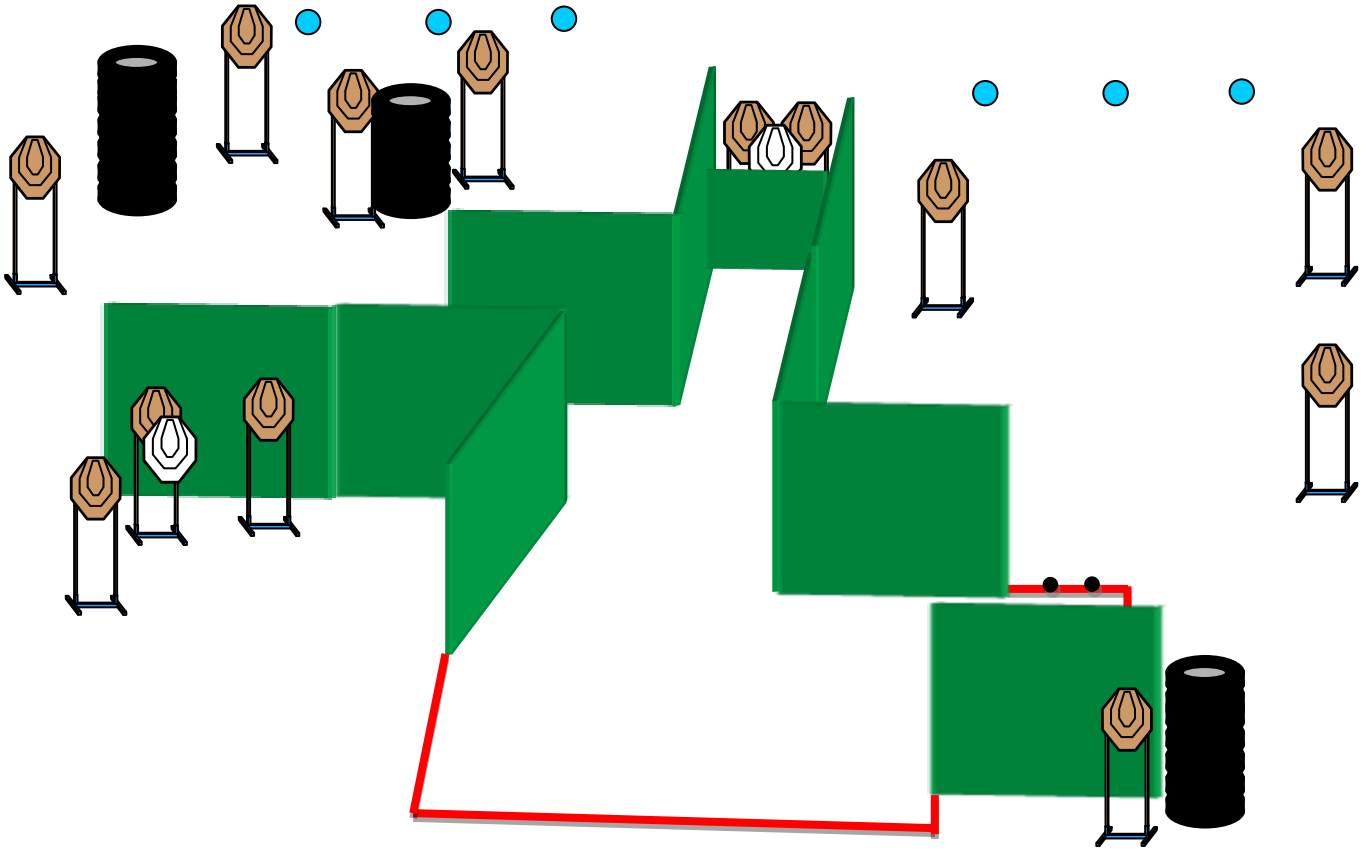

REGOLAMENTO: I.P.S.C. – F.I.T.D.S.	**STAGE 4**

Start position: In piedi relax con i talloni che toccano gli appositi segni. Arma carica in fondina secondo le categorie d'appartenenza.

Procedura:
al via il tiratore ingaggia tutti i bersagli quando visibili rispettando fault line ed angoli di sicurezza.
NB: l'abbattimento di pp2 attiva la sagoma bobber T6.

ANGOLI DI SICUREZZA
180° in orizzontale - limite parapalle in verticale

Esercizio:	medium course
Conteggio:	comstock
Bersagli:	7 target, 4 pp
Distanze:	1 - 17 m.
Punti:	90
Colpi:	18
Start/Stop:	segnale acustico - ultimo colpo
Penalità:	come da regolamento IPSC-FITDS

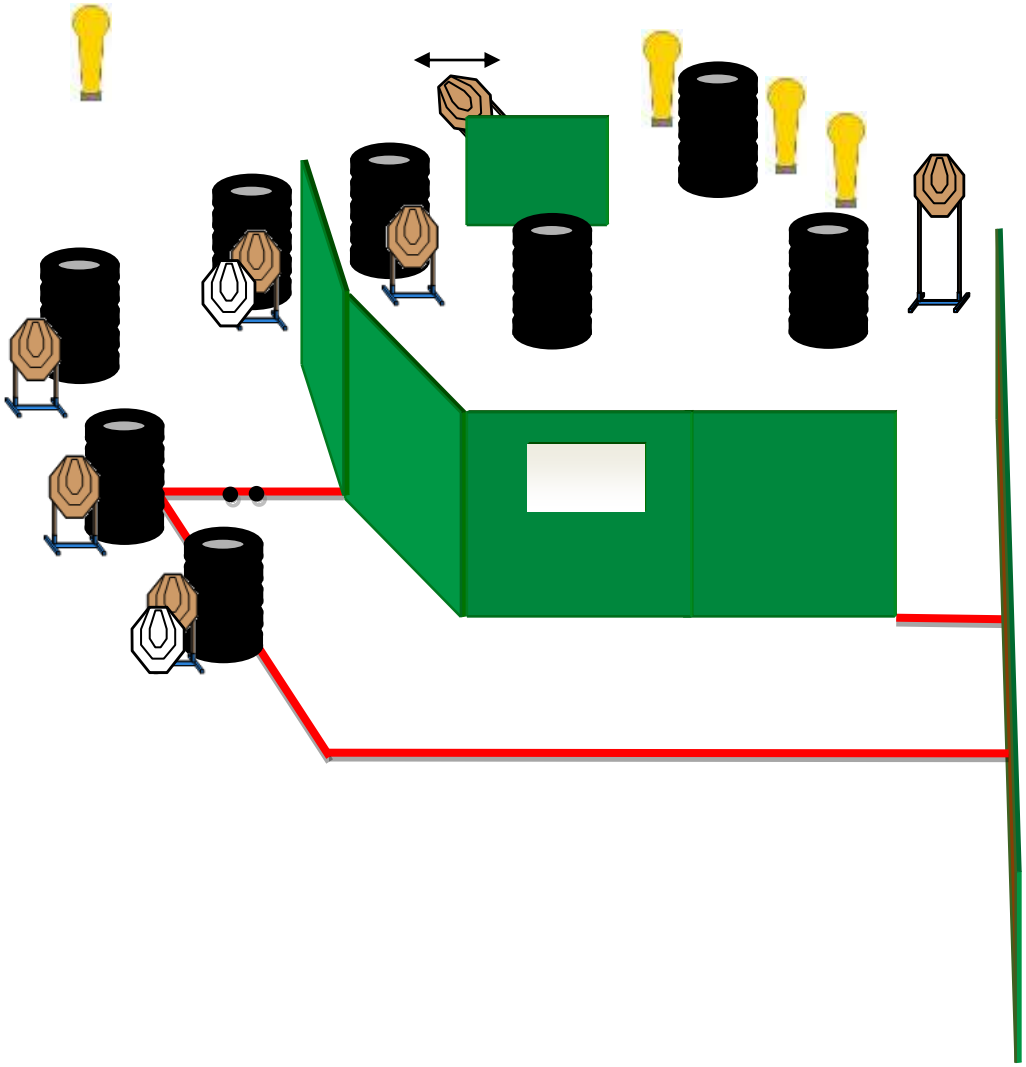

REGOLAMENTO: I.P.S.C. – F.I.T.D.S.	**STAGE 5**

Start position: Tiratore relax ovunque all'interno nella shooting area. Arma carica in fondina.

Procedura:		
al via il tiratore ingaggia tutti i bersagli quando visibili, rispettando fault line ed angoli di sicurezza. NB: l'abbattimento di pp1 attiva la sagoma n/s bobber che scopre i restanti bersagli. **ANGOLI DI SICUREZZA** **180° in orizzontale - limite parapalle in verticale**	Esercizio:	short course
	Conteggio:	comstock
	Bersagli:	4 targets, 4 pp, 4 N/S
	Distanze:	16 m.
	Punti:	60
	Colpi:	12
	Start/Stop:	segnale acustico - ultimo colpo
	Penalità:	come da regolamento IPSC-FITDS

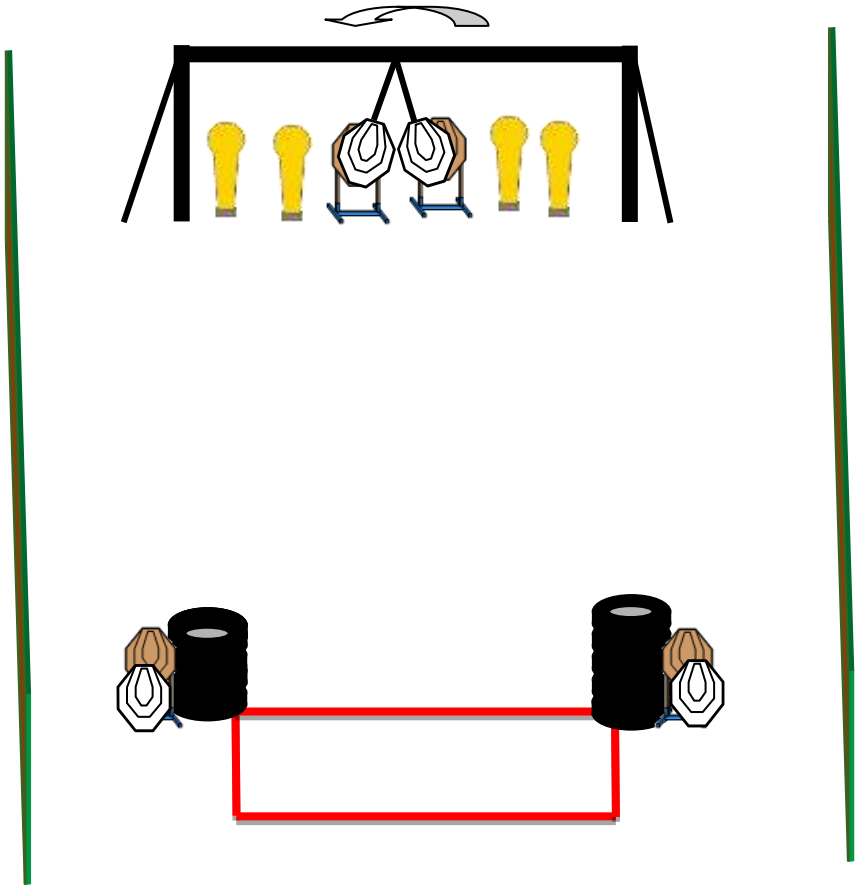

REGOLAMENTO: I.P.S.C. – F.I.T.D.S.	**STAGE 6**

Start position: Relax con i palmi delle mani che toccano gli appositi segni. Arma carica in fondina.

Procedura:		
al via il tiratore, ingaggia tutti i bersagli quando visibili rispettando fault line ed angoli di sicurezza. N.B.: l'abbattimento di PP 1 e 2 determinano l'attivazione delle sagome Bobber T5 e T6. **ANGOLI DI SICUREZZA** **180° in orizzontale - limite parapalle in verticale**	Esercizio: Conteggio: Bersagli: Distanze: Punti: Colpi: Start/Stop: Penalità:	short course comstock 4 pp, 4 target, 2 N/S 3 - 15 m. 60 12 segnale acustico - ultimo colpo come da regolamento IPSC-FITDS

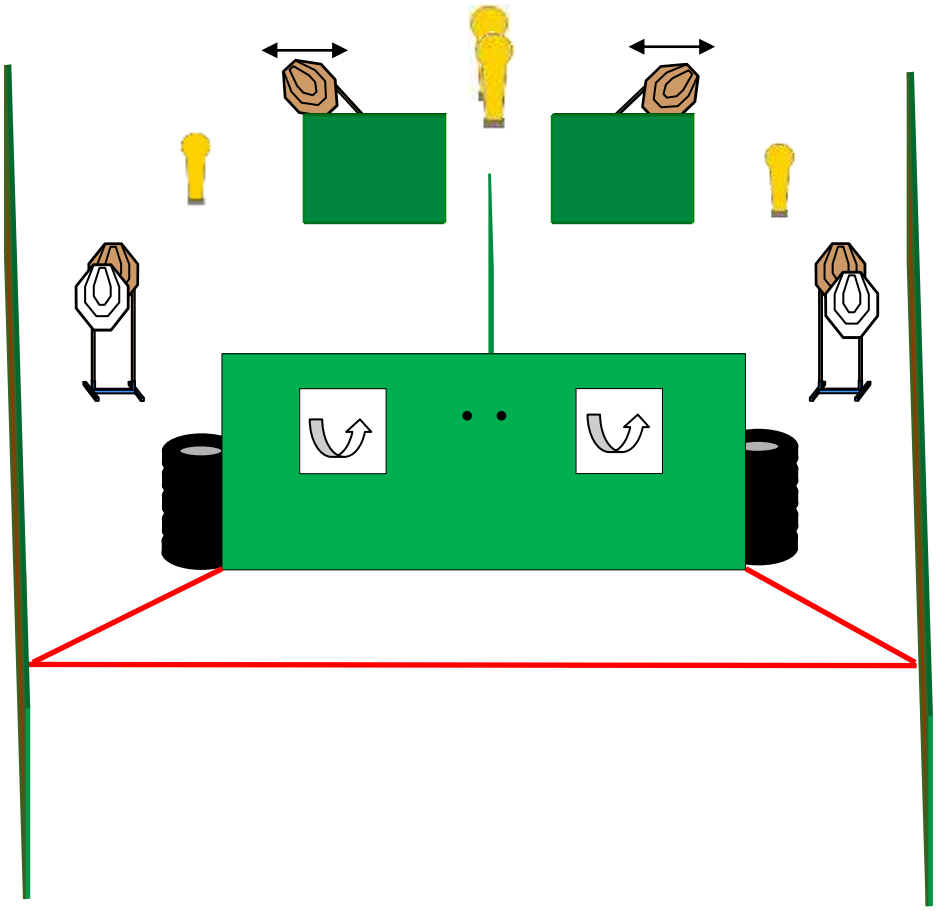

REGOLAMENTO: I.P.S.C. – F.I.T.D.S.	**STAGE 7**

Start position: Relax con i talloni che toccano gli appositi segni. Arma carica in fondina secondo le categorie d'appartenenza.

Procedura:
al via il tiratore, ingaggia tutti i bersagli quando visibili rispettando fault line ed angoli di sicurezza.
N.B.: l'abbattimento di Pp1 o Pp2 attivano la sagoma bobber T4.

ANGOLI DI SICUREZZA
180° in orizzontale - limite parapalle in verticale

Esercizio:	medium course
Conteggio:	comstock
Bersagli:	2 pp, 8 target, 2 N/S
Distanze:	2 - 16 mt.
Punti:	90
Colpi:	18
Start/Stop:	segnale acustico - ultimo colpo
Penalità:	come da regolamento IPSC-FITDS

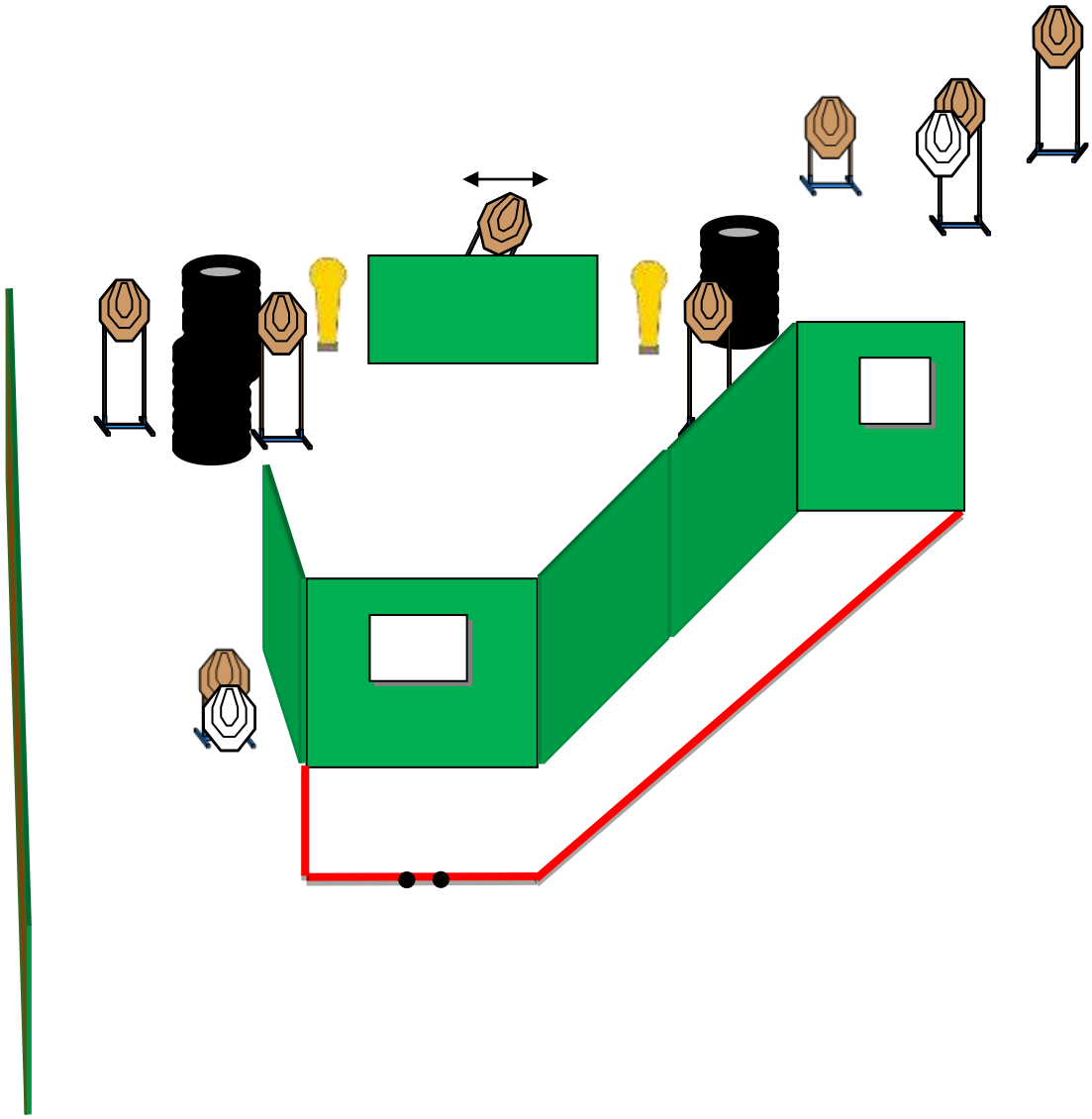

REGOLAMENTO: I.P.S.C. – F.I.T.D.S.	**STAGE 8**

Start position: Tiratore con I palmi delle mani che toccano gli apposite segni, arma carica in fondina secondo le categorie d'appartenenza.
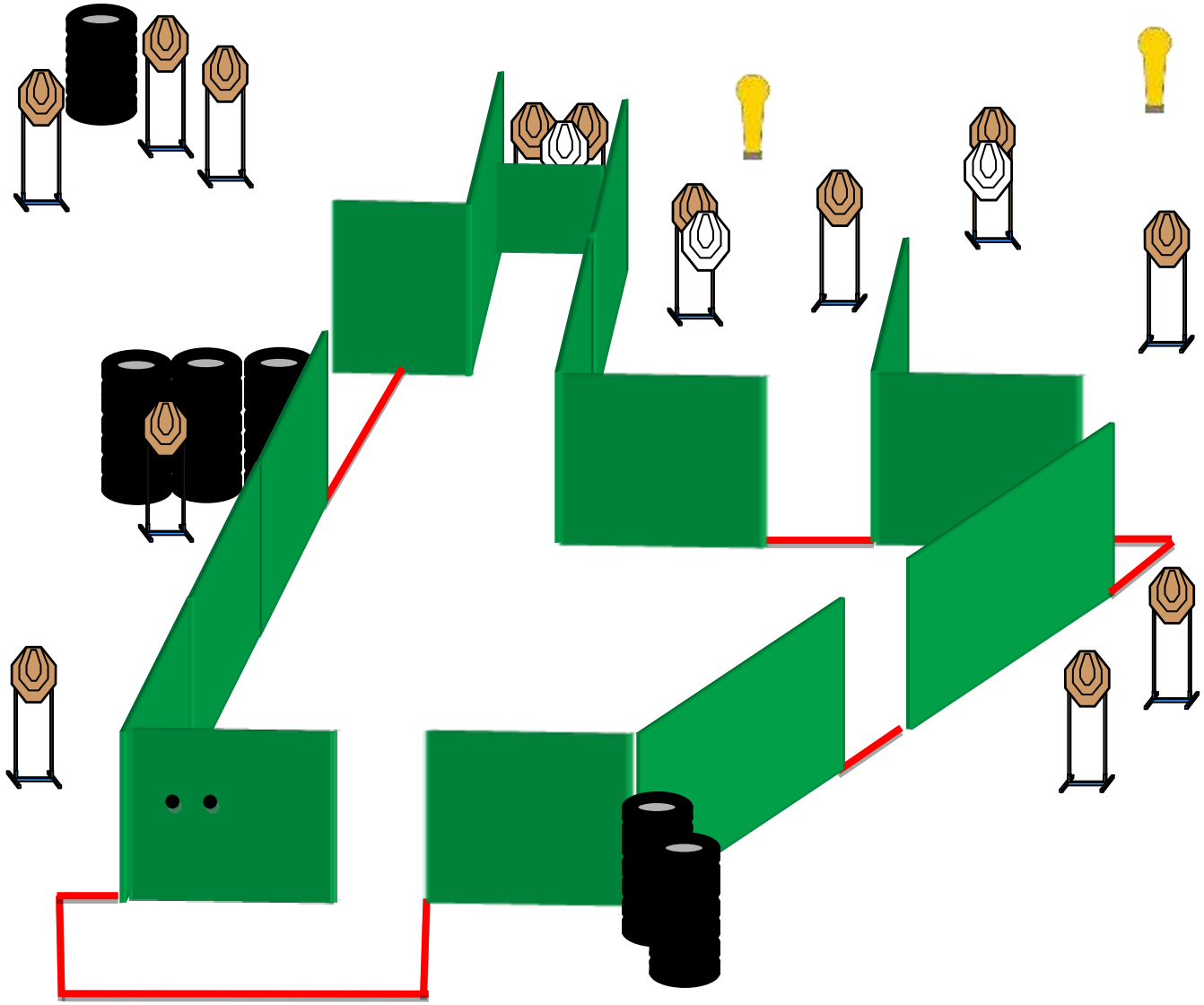
Procedura:	
al via il tiratore, ingaggia tutti i bersagli quando visibili, rispettando fault line ed angoli di sicurezza. **ANGOLI DI SICUREZZA** **180° in orizzontale - limite parapalle in verticale**	Esercizio: long course Conteggio: comstock Bersagli: 13 target, 2 pp e 3 N/S Distanze: 4 - 13 m. Punti: 140 Colpi: 28 Start/Stop: segnale acustico - ultimo colpo Penalità: come da regolamento IPSC-FITDS