



**SABATO 16 E DOMENICA 17 MARZO 2013**  
**II CLUB T.D.S. INTERFORZE LIVORNO**  
**II TIRO A SEGNO NAZIONALE SEZIONE DI CECINA**  
sono lieti di invitarvi al:

# **5° TROFEO COSTA ETRUSCA**

GARA VALIDA PER IL CAMPIONATO ITALIANO FASCIA B AREA 3

## **8 stages colpi minimi 158**

<b>MATCH DIRECTOR</b>	<b>Giulio Del Rosario</b>
<b>INFO</b> Marco Tiberi TSN Cecina	3933801815 0586/677631
<b>MAIL</b>	<a href="mailto:barbaracreatini@msn.com">barbaracreatini@msn.com</a>
<b>LUOGO</b>	TSN Cecina Loc. La California (LI)
<b>QUOTA ISCRIZIONE</b>	da versare in via telematica tramite sistema M.A.R.E. I tiratori dovranno essere in regola con l'iscrizione alla F.I.T.D.S. 2013
<b>CLASSIFICHE</b>	Individuali per ogni divisione e categoria di merito
<b>DIVISION</b>	Open, Standard, Production, Revolver, Classic
<b>MUNIZIONI</b>	libero uso di ogni tipo di palla è possibile l'acquisto sul campo
<b>ARBITRAGGIO</b>	A cura N.R.O.
<b>REGOLAMENTO</b>	valido il regolamento F.I.T.D.S. ultima edizione, e relativo regolamento sportivo
<b>ORARI GARA</b>	La gara come da regolamento verrà effettuata in 2 turni (mattina e pomeriggio) per le due giornate di gara con i seguenti orari:  1° TURNO ORE 8,00 (ritrovo ore 7,30 per il giorno di gara prescelto) 2°TURNO ORE 12,30 (ritrovo ore 12,00 per il giorno di gara prescelto) Numero massimo tiratori 252 ( 126 sabato 126 domenica ) ( 9 TIRATORI X GRUPPO)
<b>PREMIAZIONI</b>	Individuali, come previsto dal regolamento F.I.T.D.S.

## **COME SI ARRIVA AL POLIGONO**

IL POLIGONO SI TROVA A CIRCA 40 KM A SUD DI LIVORNO, CECINA, PER CHI VIENE DA NORD IMMETTERSI SULLA S.S. 1 AURELIA, USCIRE A LA CALIFORNIA E PROCEDERE DI NUOVO VERSO SUD PER 600 MT, SI TROVERÀ UN DISTRIBUTORE ERG. APPENA PASSATO GIRARE A DESTRA E SEGUIRE LE INDICAZIONI. STESSO DISCORSO PER CHI PROVIENE DA SUD: SEMPRE SULLA VARIANTE S.S. 1 AURELIA, USCITA LA CALIFORNIA.  
COORDINATE GPS 43°16'53" N 10°32'28" E

## STAGE PROFILE

STAGE	Conteggio	Tipo	Paper Target	Popper	Plates	Penality Target	Colpi Minimi	Max. Point
1	Comstock	Medium Course	8	/	/	/	16	80
2	Comstock	Short Course	3	2	1	3	9	45
3	Comstock	Short Course	2	/	5	2	9	45
4	Comstock	Long Course	12	2	/	5	26	130
5	Comstock	Medium Course	9	/	/	3	18	90
6	Comstock	Medium Course	9	2	/	4	20	100
7	Comstock	Long Course	12	2	2	4	28	140
8	Comstock	Long course	16	/	/	/	32	160
		TOTALE	71	8	8	21	158	790

## PUNTO DI RISTORO SUL POSTO

### Dove alloggiare

**Hotel IL PALAZZACCIO** Via Aurelia Sud 300 Cecina [www.hotelpalazzaccio.it](http://www.hotelpalazzaccio.it)  
Tel. 0586682510

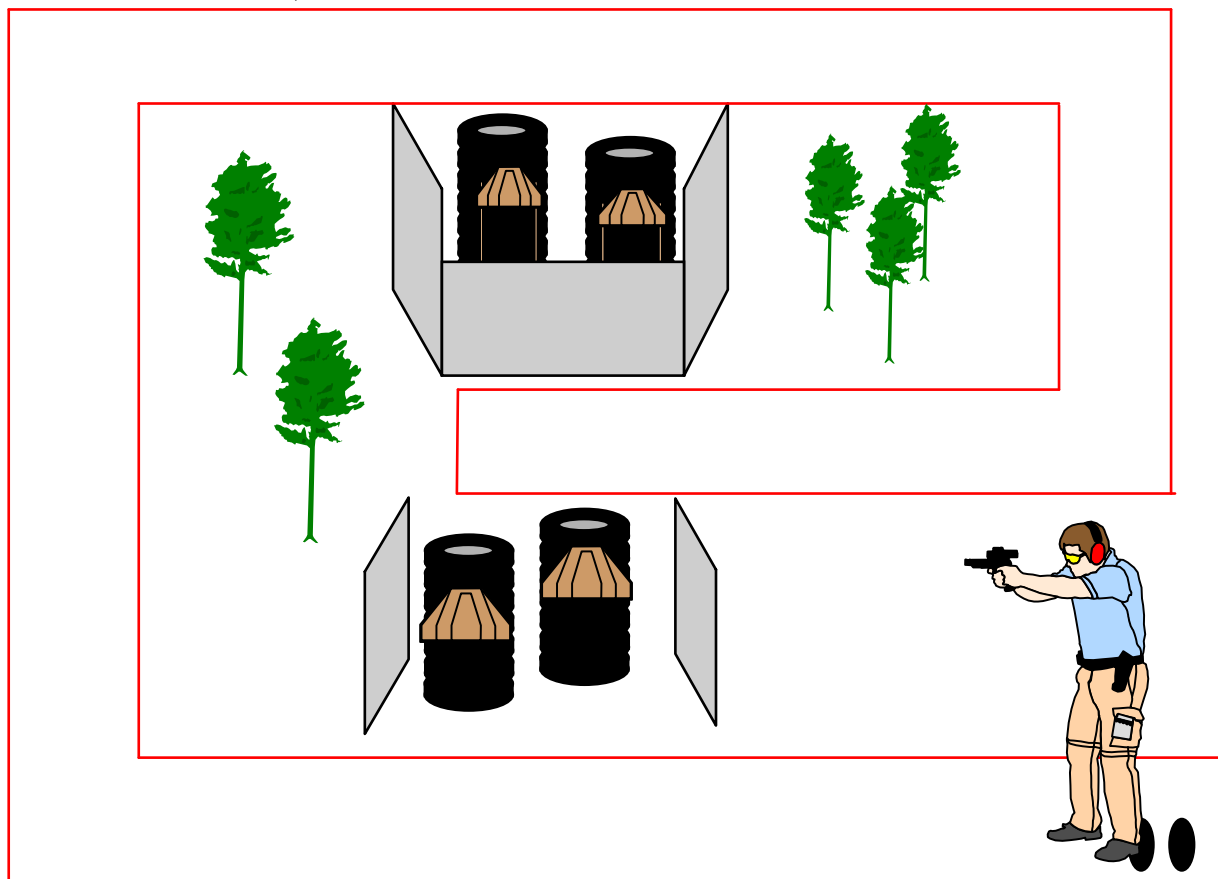

**Hotel IL GABBIANO** Viale della Vittoria 109 Cecina Mare, [www.ilgabbiano-hotel.com](http://www.ilgabbiano-hotel.com) Tel.0586620183

## Si ringraziano i seguenti sponsor



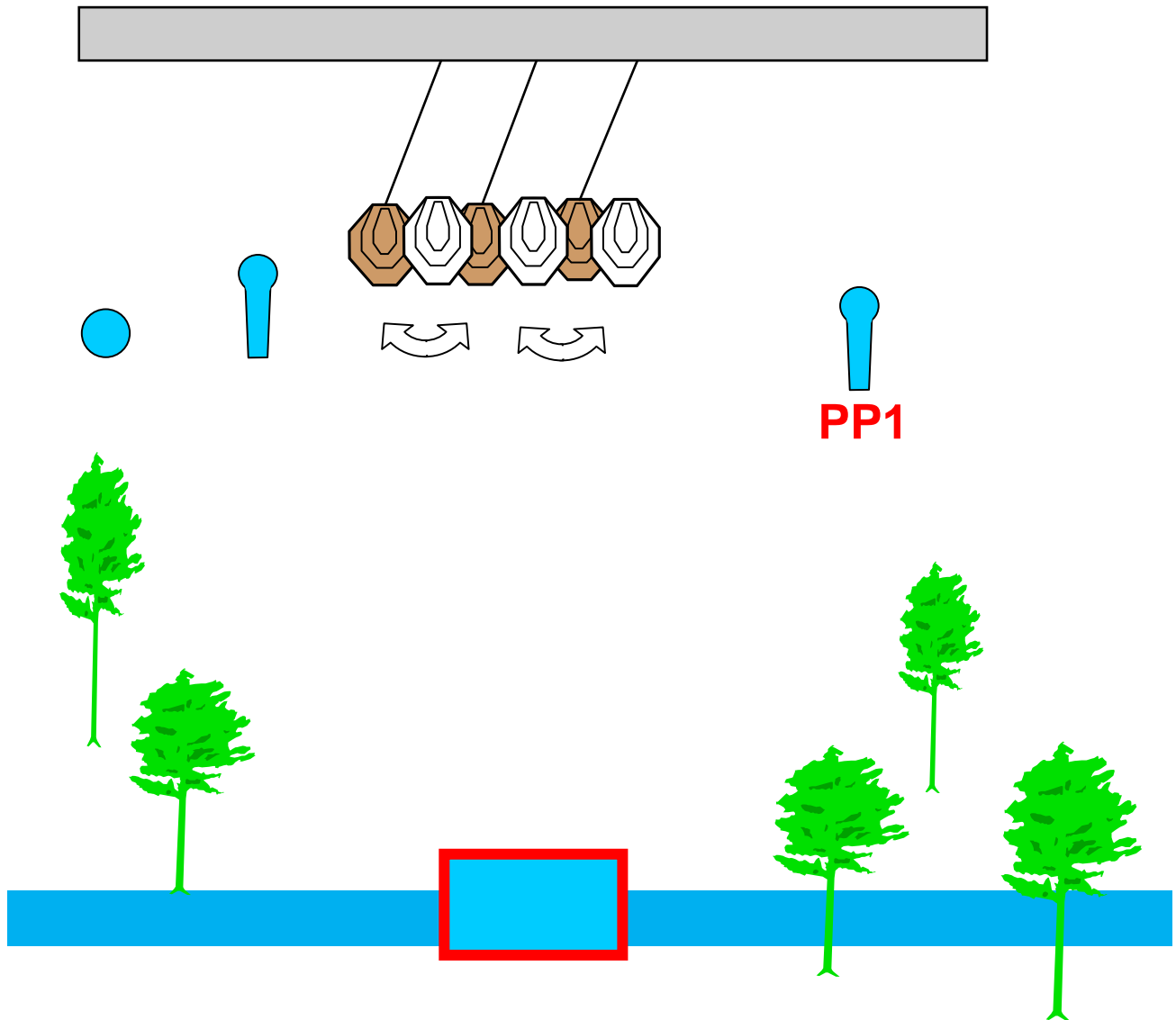
**TANFOGLIO**

# STAGE 1



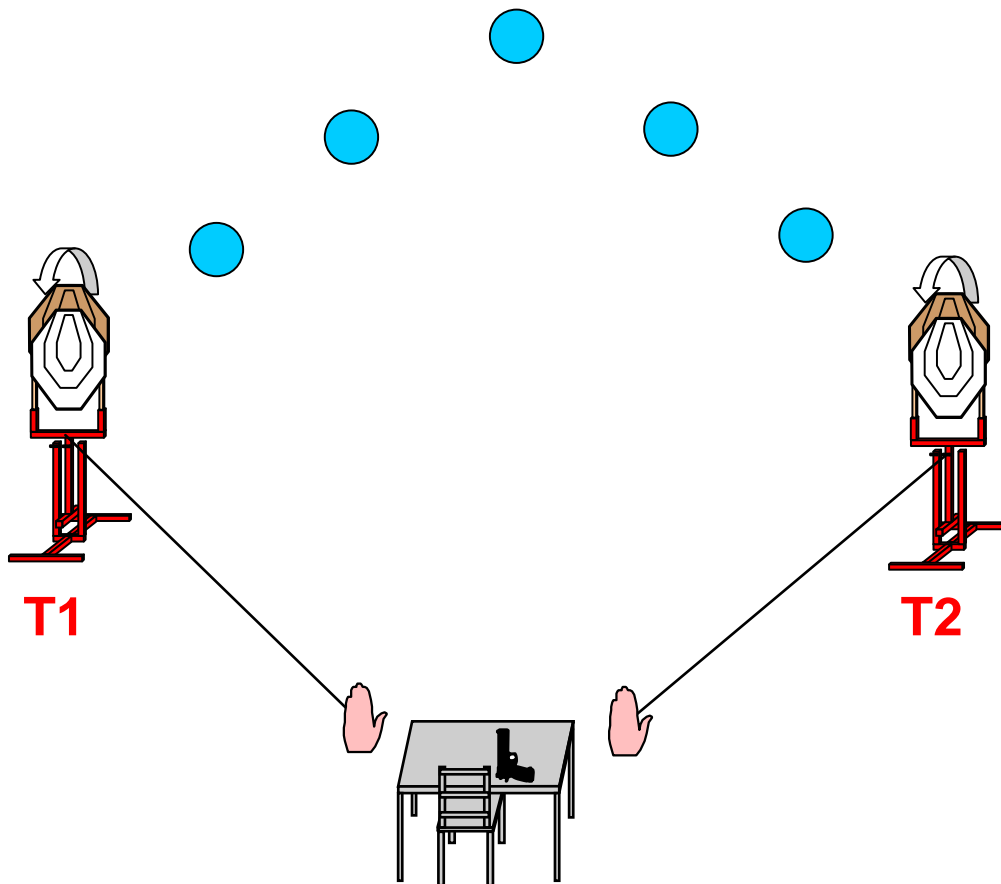
<b>MEDIUM COURSE</b>	
Colpi minimi : 16	8 classic target
Punteggio massimo 80	
Punteggio Comstock	
Distanza : 2 – 6 mt	
<p><b>Start position:</b> arma carica in fondina a seconda della divisione di appartenenza talloni dei piedi appoggiati agli appositi segni.-  <b>Procedure:</b> Al via ingaggiare tutti i bersagli any order, con la sola mano forte.  <b>Angoli di sicurezza</b> 180° laterali e 45°verticali .-  <b>Penalità:</b> come da regolamento I.P.S.C. F.I.T.D.S.  <b>Start segnale</b> acustico stop ultimo colpo</p>	

# STAGE 2



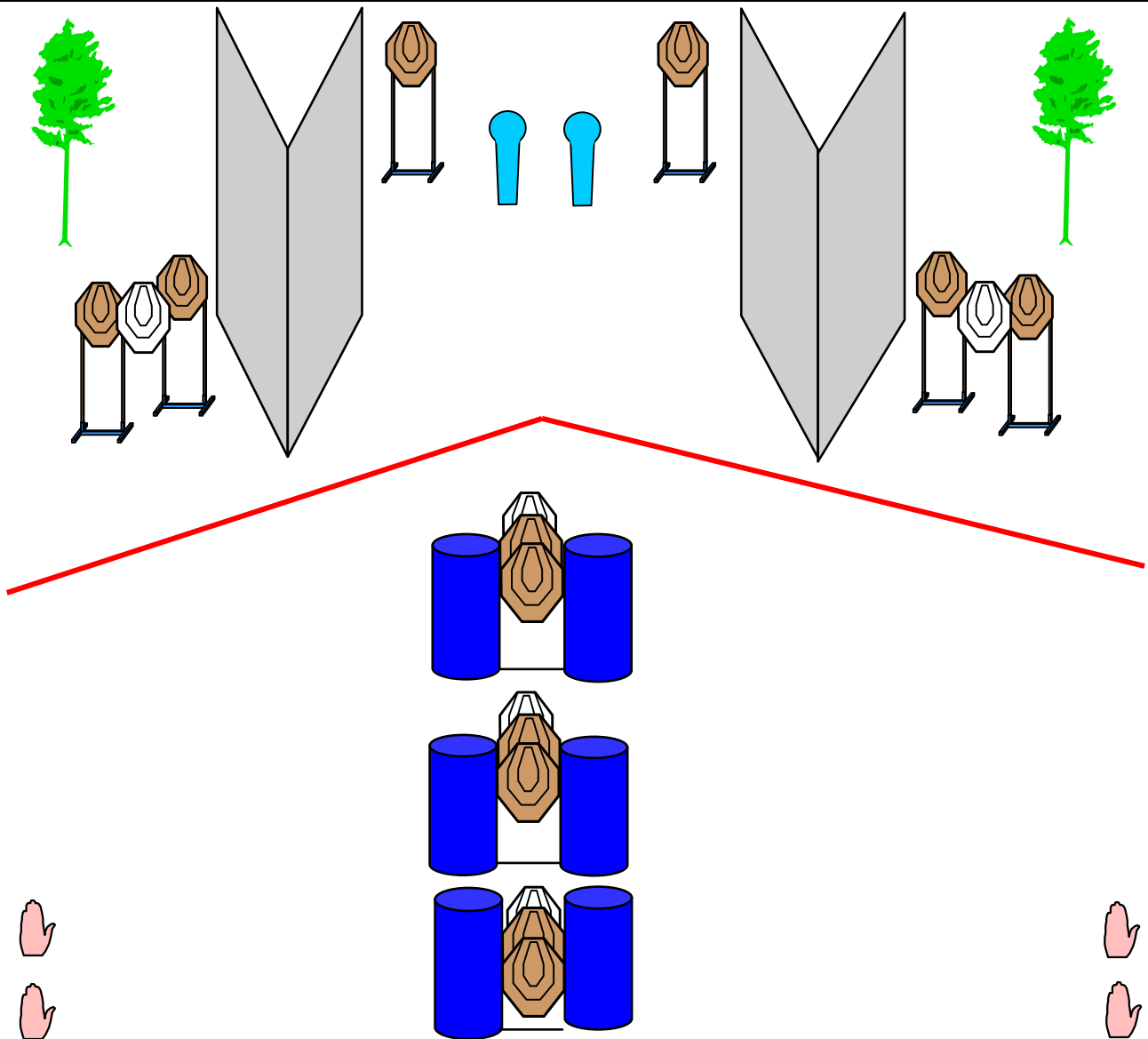
<b>SHORT COURSE</b>	
Colpi minimi : 9	3 Classic target
Punteggio: comstock	2 Pepper
Punteggio massimo: Pts 45	1 Plate
Distanza: 10-15 mt	3 Penalty Target
<p><b>Start Position:</b> arma in fondina caricatore inserito colpo non camerato, all'interno del box posizione surrender.-</p> <p><b>Procedura:</b> al segnale acustico il tiratore ingaggerà i bersagli any order free style quando visibili.- PP 1 attiva sagome oscillanti</p> <p><b>Partenza</b> segnale acustico stop ultimo colpo</p> <p><b>Penalità</b> come da regolamento FITDS IPSC</p> <p><b>Angoli di sicurezza</b> 180° orizzontale 45° verticale</p>	

## STAGE 3



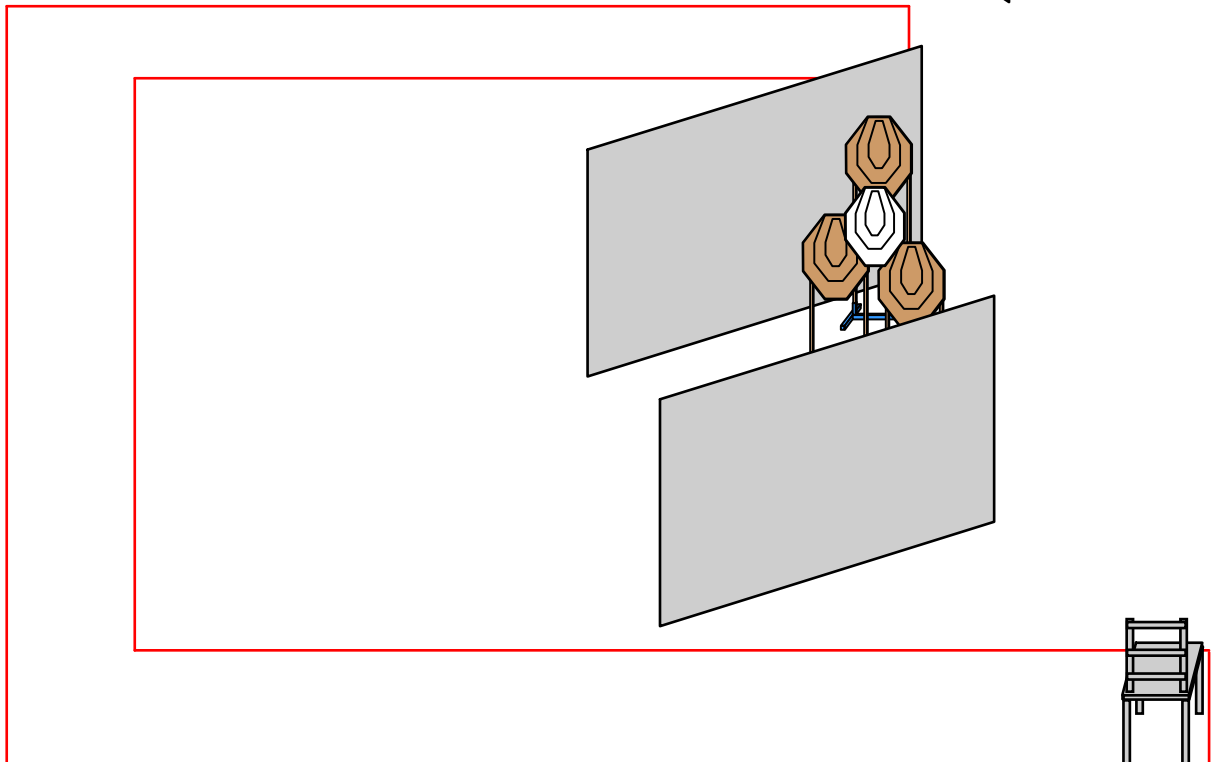
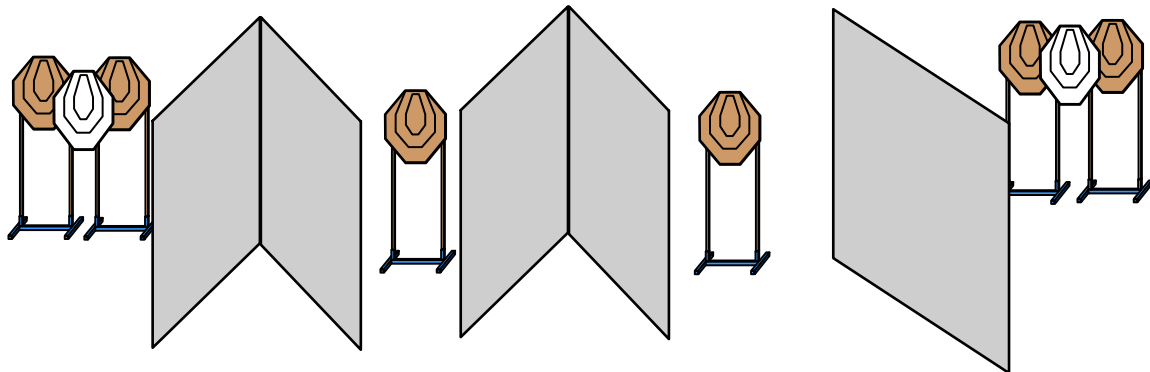
<b>SHORT COURSE</b>	
<b>Colpi minimi : 9</b>	<b>2 Classic target</b>
<b>Punteggio: comstock</b>	<b>2 Penalty target</b>
<b>Punteggio massimo: Pts 55</b>	<b>5 Plates</b>
<b>Distanza: 5-15 mt</b>	
<b>Start Position: seduti sulla sedia arma carica sul tavolo secondo la divisione di appartenenza, mani che toccano gli appositi segni sul tavolo.-</b>	
<b>Procedura: al segnale acustico il tiratore ingaggerà i bersagli any order free style.</b>	
<b>Partenza segnale acustico stop ultimo colpo</b>	
<b>Penalità come da regolamento FITDS IPSC</b>	
<b>Angoli di sicurezza 180° orizzontale 45° verticale.</b>	
<b>N.B. Le maniglie attiveranno le sagome t1 e t2</b>	

# STAGE 4



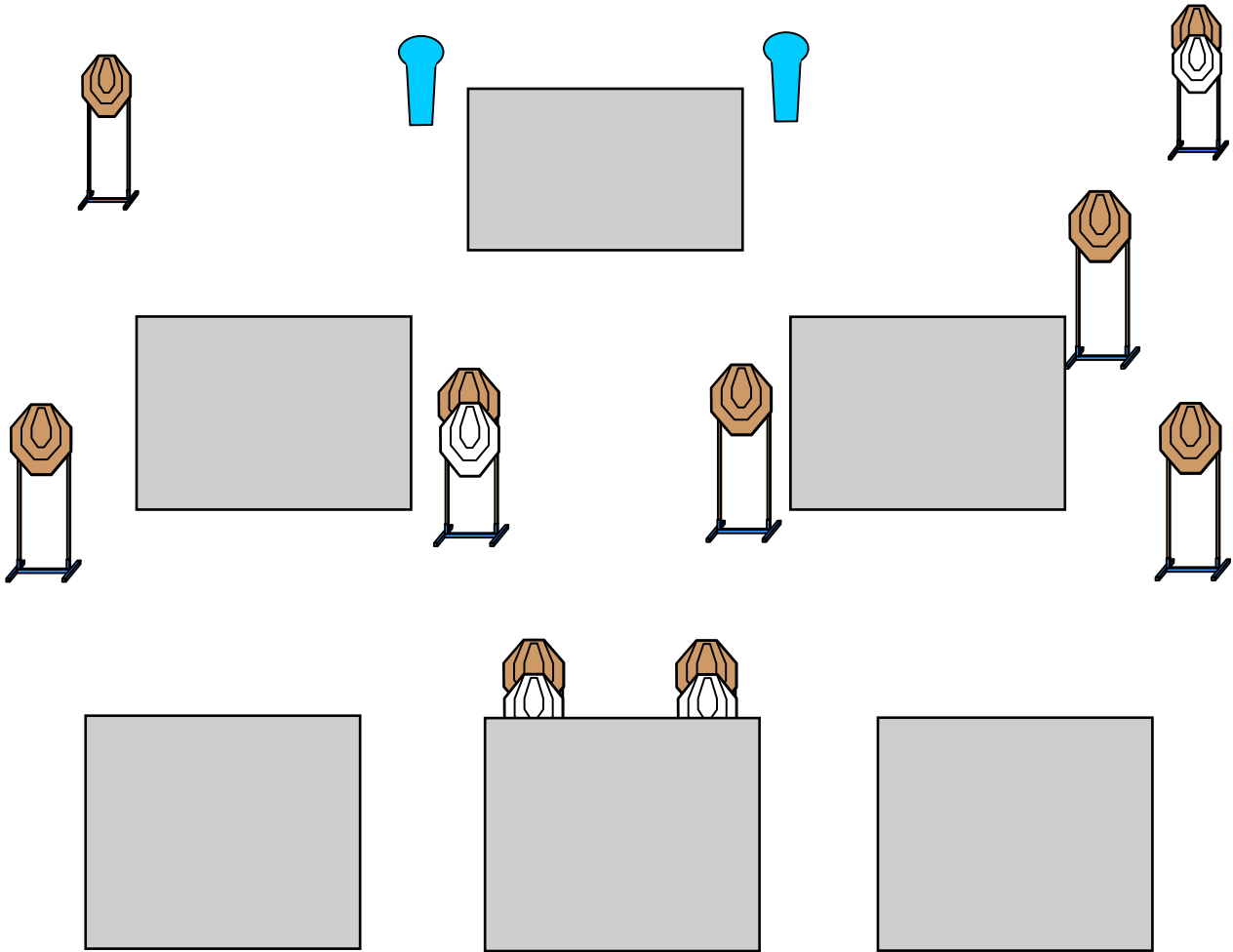
<b>LONG COURSE</b>	
Colpi minimi : 26	12 Classic target
Punteggio: comstock	2 Pepper Popper
Punteggio massimo: Pts 130	5 Penalty target
Distanza: 1- 30 mt	
<p><b>Start Position:</b> mani che toccano gli appositi segni indifferentemente a dx o a sx dello stage arma carica in fondina secondo la divisione di appartenenza.-  <b>Procedura:</b> al segnale acustico il tiratore ingaggerà i bersagli any order free style.-  <b>Partenza</b> segnale acustico stop ultimo colpo  <b>Penalità</b> come da regolamento FITDS IPSC  <b>Angoli di sicurezza</b> 180° orizzontale 45° verticale  <b>Tutte le barricate</b> si intendono terra-cielo.</p>	

# STAGE 5



<b>MEDIUM COURSE</b>	
<b>Colpi minimi : 18</b>	<b>9 Classic target</b>
<b>Punteggio: comstock</b>	<b>3 Penalty target</b>
<b>Punteggio massimo: Pts 90</b>	
<b>Distanza: 2-18 mt</b>	
<p><b>Start Position: seduti sulla sedia arma scarica in fondina caricatore inserito colpo non camerato.-</b>  <b>Procedura: al segnale acustico il tiratore ingaggerà i bersagli any order free style.-</b>  <b>Partenza segnale acustico stop ultimo colpo</b>  <b>Penalità come da regolamento FITDS IPSC</b>  <b>Angoli di sicurezza 180° orizzontale 45° verticale</b>  <b>Tutte le barricate si intendono terra-cielo.</b></p>	

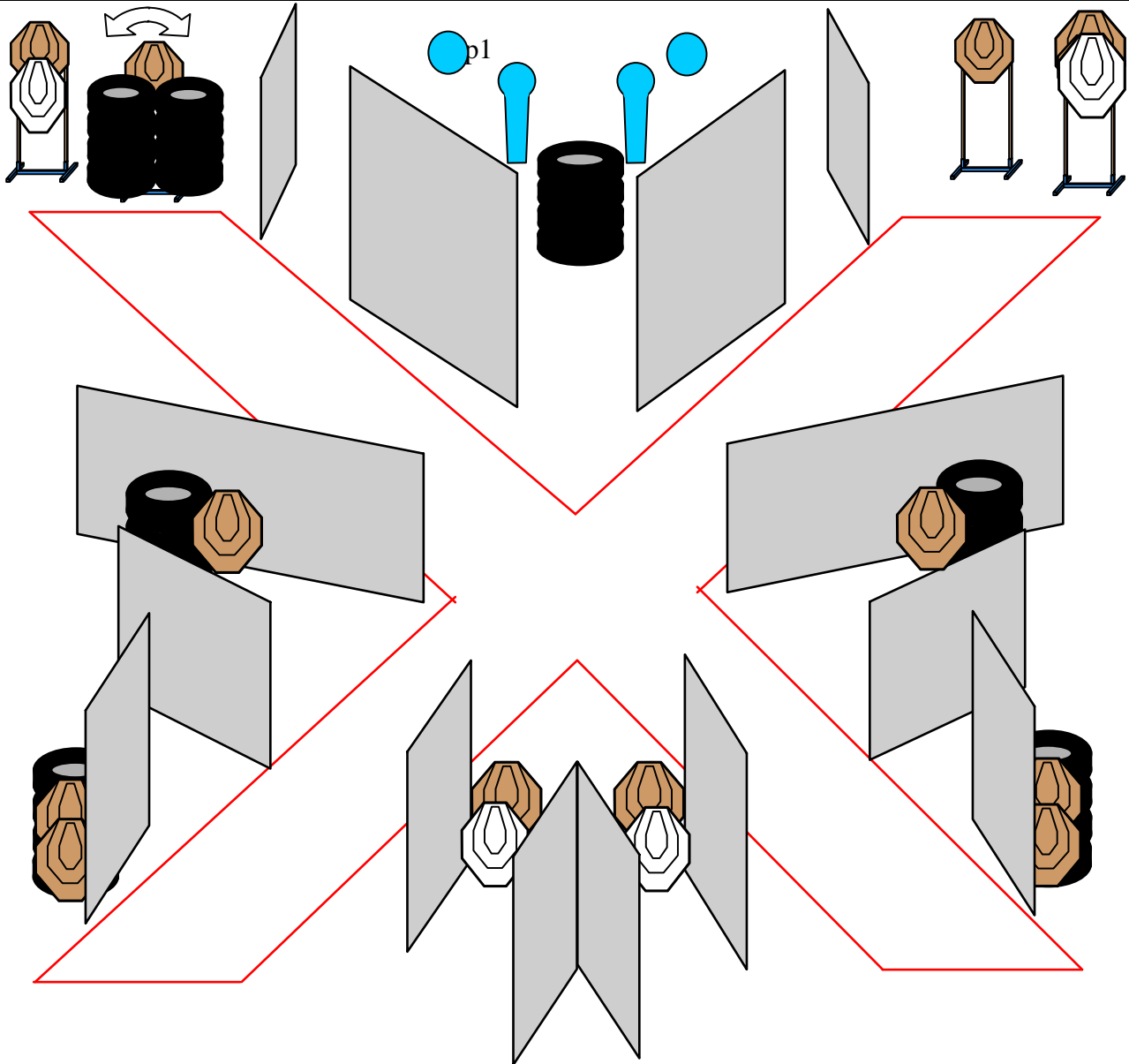
# STAGE 6



<b>LONG COURSE</b>	
Colpi minimi : 20	9 Classic target
Punteggio: comstock	2 Pepper
Punteggio massimo: pts 135	4 Penalty target
Distanza: 2-12mt	
<p><b>Start Position:</b> arma carica in fondina in condizione di pronto a seconda della divisione di appartenenza, all'interno della shooting area.-</p> <p><b>Procedura:</b> al segnale acustico il tiratore ingaggerà i bersagli any order free style quando visibili.-</p> <p><b>Partenza</b> segnale acustico stop ultimo colpo</p> <p><b>Penalità</b> come da regolamento FITDS IPSC</p> <p><b>Angoli di sicurezza</b> 180° orizzontale 45° verticale</p> <p><b>Tutte le barricate</b> si intendono terra-cielo</p>	




## STAGE 7



<b>LONG COURSE</b>	
<b>Colpi minimi : 28</b>	<b>12 Classic target</b>
<b>Punteggio: comstock</b>	<b>2 Popper</b>
<b>Punteggio massimo: pts 140</b>	<b>2 Plates</b>
<b>Distanza: 1- 18 mt</b>	<b>4 PenaltyTarget</b>
<p><b>Start Position:</b> arma in fondina scarica caricatori in buffetteria, all'interno della shooting area.</p> <p><b>Procedura:</b> al segnale acustico il tiratore ingaggerà i bersagli any order free style quando visibili.</p> <p><b>N.B. PP1</b> se abbattuto attiva il bobber</p> <p><b>Partenza</b> segnale acustico stop ultimo colpo</p> <p><b>Penalità:</b> come da regolamento FITDS IPSC</p> <p><b>Angoli di sicurezza</b> 180° orizzontale 45° verticale</p> <p><b>Tutte le barricate</b> si intendono terra-cielo</p>	

# STAGE 8



<b>LONG COURSE</b>	
Colpi minimi : 32	16 mini target
Punteggio massimo 160	
Punteggio Comstock	
Distanza : 2 – 8 mt	
<p><b>Start position:</b> arma carica in fondina a seconda della divisione di appartenenza talloni dei piedi appoggiati agli appositi segni.-  <b>Procedure:</b> Al via si ingaggiando tutti i bersagli any order free style,          Angoli di sicurezza 180° laterali e 45°verticali .-  <b>Penalità:</b> come da regolamento I.P.S.C. F.I.T.D.S.  <b>Start segnale</b> acustico stop ultimo colpo.  <b>N.B</b> la maniglia trovata sul percorso attiva il Bobber          Tutte le barricate si intendono terra-cielo</p>	