



DOMENICA 21 Luglio 2013



# FORTE CANARBINO A.S.D.

ORGANIZZA

## I° TROFEO



Luogo: Arcola - La Spezia

GARA VALIDA PER IL CAMPIONATO ITALIANO F.I.T.D.S. FASCIA "B" -  
MACROAREA 1 -

Organizzazione: FORTE CANARBINO A.S.D., via A. Vespucci 101 - 19126, La Spezia  
Mail. [ziobenny2013@libero.it](mailto:ziobenny2013@libero.it) - Cell. +39 3338080000 -

**Match Director: DAL PINO Paolo**

Info: Massimo INCERTI VECCHI Cell. +39 3493032328 - [massimoincertivecchi@libero.it](mailto:massimoincertivecchi@libero.it).  
Quota di iscrizione €. 50,00: mediante sistema telematico MA.RE come previsto dal  
comunicato federale, n. 4 del 15/02/11.-

**Regolamento:** Valido il regolamento FITDS., ultima edizione e relativo regolamento sportivo.  
Ogni tiratore dovrà essere in regola con iscrizione F.I.T.D.S. per l'anno 2013.

**Munizioni:** Libero l'uso di qualsiasi tipo di palla. **Non ci sarà possibilità di acquistare munizioni sul campo di gara.**

**Classifiche:** Classifica individuale per ogni divisione e categorie di merito.

**Percorsi:** Nr. 8 Stages per un totale di colpi min. 165

**Orario:**

**Primo turno Domenica** Ritrovo tiratori ore 07,30 - Inizio competizione ore 08,00

**Secondo turno Domenica** Ritrovo tiratori ore 12,30 - Inizio competizione ore 13,00

**Range Master:** A cura S.A.F.R.O. - **Range Officer:** A cura S.A.F.R.O.

**Premiazione:** come da regolamento in vigore.

**Ristorazione:** sarà disponibile un punto di ristoro.

**Note:** Si ricorda a tutti i partecipanti che è assolutamente vietato utilizzare qualsiasi tipo di abbigliamento militare, paramilitare, nonché l'utilizzo di abbigliamento e/o accessori che in qualche modo possano ledere l'immagine della F.I.T.D.S.. In nessun caso saranno ammesse deroghe di alcun genere.

SI RINGRAZIANO GLI SPONSOR.



**CHIAPPA**  
firearms

**TANFOGLIO**

 **TARGET**  
*Bullets*

## ***STAGE PROFILE***

<b>Es.</b>	<b>Tipo</b>	<b>Conteggio</b>	<b>Target</b>	<b>Pepper</b>	<b>Piatti</b>	<b>N/S</b>	<b>Colpi</b>	<b>Punti</b>
<b>1</b>	<b>Short Course</b>	<b>Comstock</b>	<b>5</b>		<b>2</b>	<b>2</b>	<b>12</b>	<b>60</b>
<b>2</b>	<b>Short Course</b>	<b>Comstock</b>	<b>6</b>			<b>2</b>	<b>12</b>	<b>60</b>
<b>3</b>	<b>Medium ourse</b>	<b>Comstock</b>	<b>10</b>			<b>3</b>	<b>20</b>	<b>100</b>
<b>4</b>	<b>Long Course</b>	<b>Comstock</b>	<b>13</b>	<b>3</b>	<b>2</b>	<b>4</b>	<b>31</b>	<b>155</b>
<b>5</b>	<b>Long Course</b>	<b>Comstock</b>	<b>13</b>	<b>3</b>	<b>2</b>	<b>5</b>	<b>31</b>	<b>155</b>
<b>6</b>	<b>Short Course</b>	<b>Comstock</b>	<b>5</b>	<b>2</b>		<b>2</b>	<b>12</b>	<b>60</b>
<b>7</b>	<b>Medium course</b>	<b>Comstock</b>	<b>6</b>		<b>3</b>	<b>3</b>	<b>15</b>	<b>75</b>
<b>8</b>	<b>Medium course</b>	<b>Comstock</b>	<b>16</b>			<b>2</b>	<b>32</b>	<b>160</b>
<b>TOTALE</b>	<b>=====</b>		<b>74</b>	<b>8</b>	<b>9</b>	<b>23</b>	<b>165</b>	<b>TOTALE</b> <b>825</b>

# ESERCIZIO 1

Esercizio : Short Course

Conteggio : Comstock

Distanze: 3-12 metri

Start/Stop: Segnale acustico/Ultimo colpo

Bersagli: 5 Mini Target, 2 P/T, 2 PL

Colpi Minimi: 12

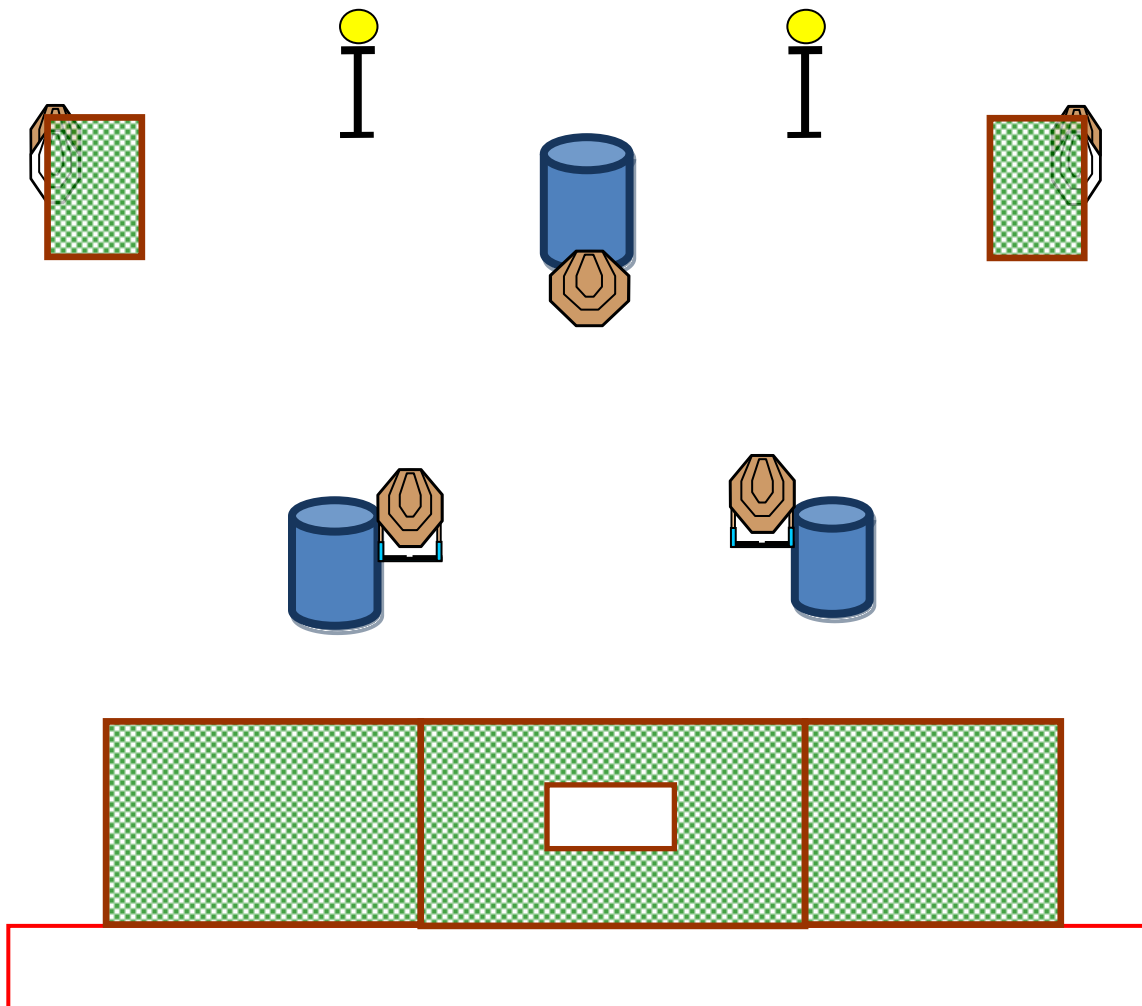
Punti Possibili: 60

Penalità: Regolamento IPSC/FITDS ultima edizione

Angoli di Sicurezza : Laterali segnalati dalle bandierine rosse, verticale 45°.

Start Position: Relax, all'interno della shooting area, come dimostrato dal RO, fronte bersagli, arma in fondina in condizione di pronto in base alla divisione di appartenenza.

Procedura: Al segnale acustico ingaggiare i bersagli any order free style rispettando fault line, aperture e angoli di sicurezza. Tutte le strutture sono Hard Cover.



# ESERCIZIO 2

Esercizio : Short Course

Conteggio : Comstock

Distanze: 11 metri

Start/Stop: Segnale acustico/Ultimo colpo

Bersagli: 6 Classic Target, 2 P/T

Colpi Minimi: 12

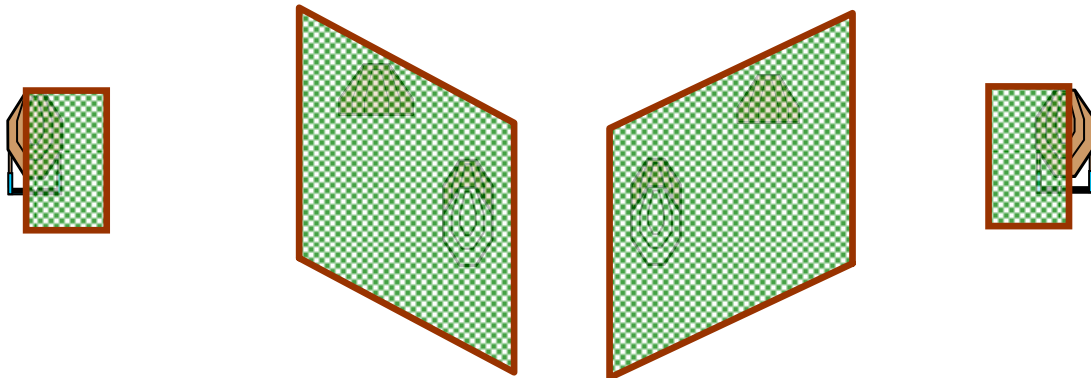
Punti Possibili: 60

Penalità: Regolamento IPSC/FITDS ultima edizione

Angoli di Sicurezza : Laterali segnalati dalle bandierine rosse, verticale 45°.

Start Position: Surrender, all'interno del Box, talloni che toccano gli appositi segni, come dimostrato dal RO fronte bersagli, arma in fondina in condizione di pronto.

Procedura: Al segnale acustico ingaggiare i bersagli any order free style rispettando fault line, aperture e angoli di sicurezza. Tutte le strutture sono Hard Cover.



# ESERCIZIO 3

Esercizio : Medium Course

Conteggio : Comstock

Distanze: 4-11 metri

Start/Stop: Segnale acustico/Ultimo colpo

Bersagli: 10 Classic Target, 3 P/T

Colpi Minimi: 20

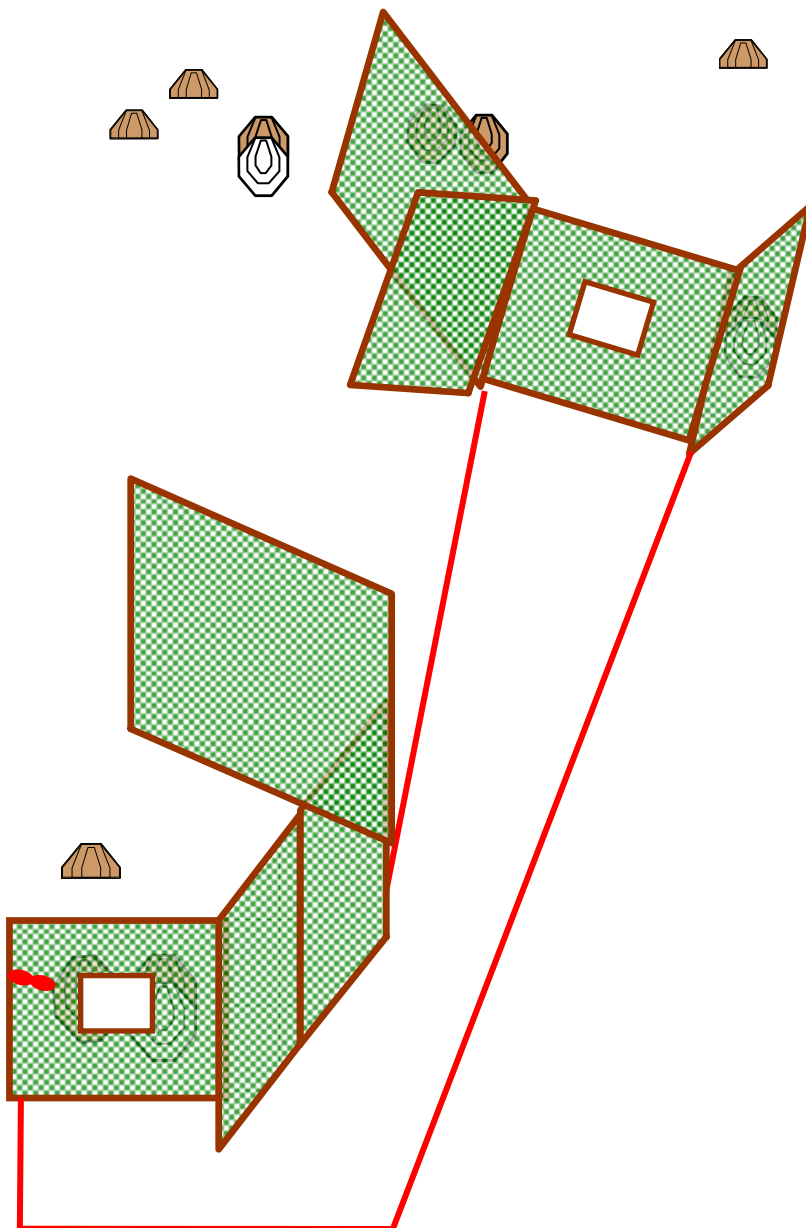
Punti Possibili: 100

Penalità: Regolamento IPSC/FITDS ultima edizione.

Angoli di Sicurezza : Laterali segnalati dalle bandierine rosse, verticale 45°.

Start Position: Mani che toccano i segni come dimostrato dal RO, arma in fondina scarica, caricatori in buffetteria.

Procedura: Al segnale acustico ingaggiare i bersagli, rimanendo all'interno del Shooting Area, any order free style rispettando gli angoli di sicurezza. Tutte le strutture sono Hard Cover.



# ESERCIZIO 4

Esercizio : Long Course

Conteggio : Comstock

Distanze: 2-16 metri

Start/Stop: Segnale acustico/Ultimo colpo

Bersagli: 13 Classic Target, 2 Piatti, 3 Mini popper, 4 P/T

Colpi Minimi: 31 Punti Possibili: 155

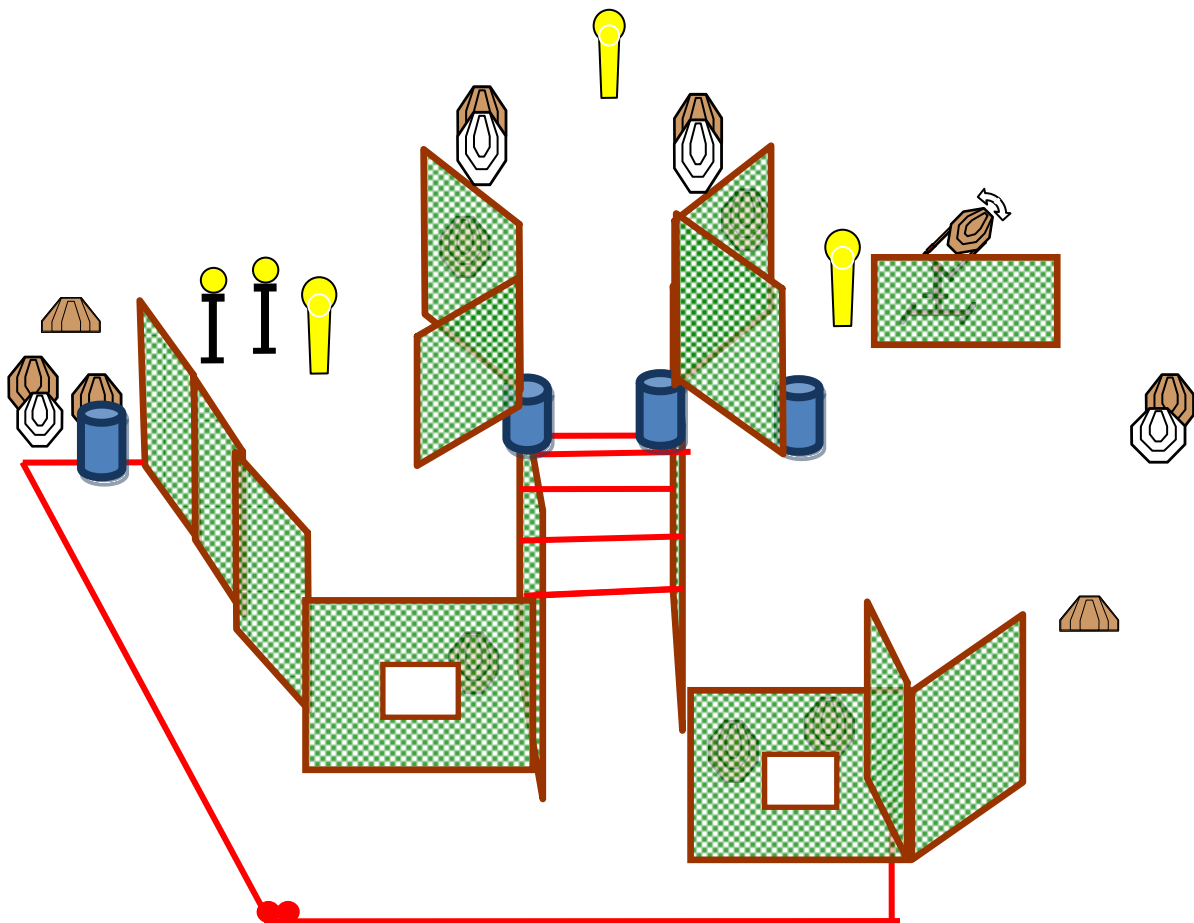
Penalità: Regolamento IPSC/FITDS ultima edizione

Angoli di Sicurezza : 180° laterali, 45° verticale

Start Position: Surrender, talloni dei piedi che toccano i segni come dimostrato dal RO fronte bersagli arma in fondina carica, cartuccia non camerata.

Procedura: Al segnale acustico ingaggiare i bersagli any order free style rispettando fault line, aperture e angoli di sicurezza. Tutte le strutture sono Hard Cover.

N.B. PP3 attiva il bobber B1. L'abbattimento di una o più asticelle del Cooper Tunnel saranno considerati errori di procedura.



# ESERCIZIO 5

Esercizio : Long Course

Conteggio : Comstock

Distanze: 2 - 10 metri

Start/Stop: Segnale acustico/Ultimo colpo

Bersagli: 13 Classic Target , 2 Piatti, 1 pepper ,2 Mini Pepper, 5 P/T

Colpi Minimi: 31

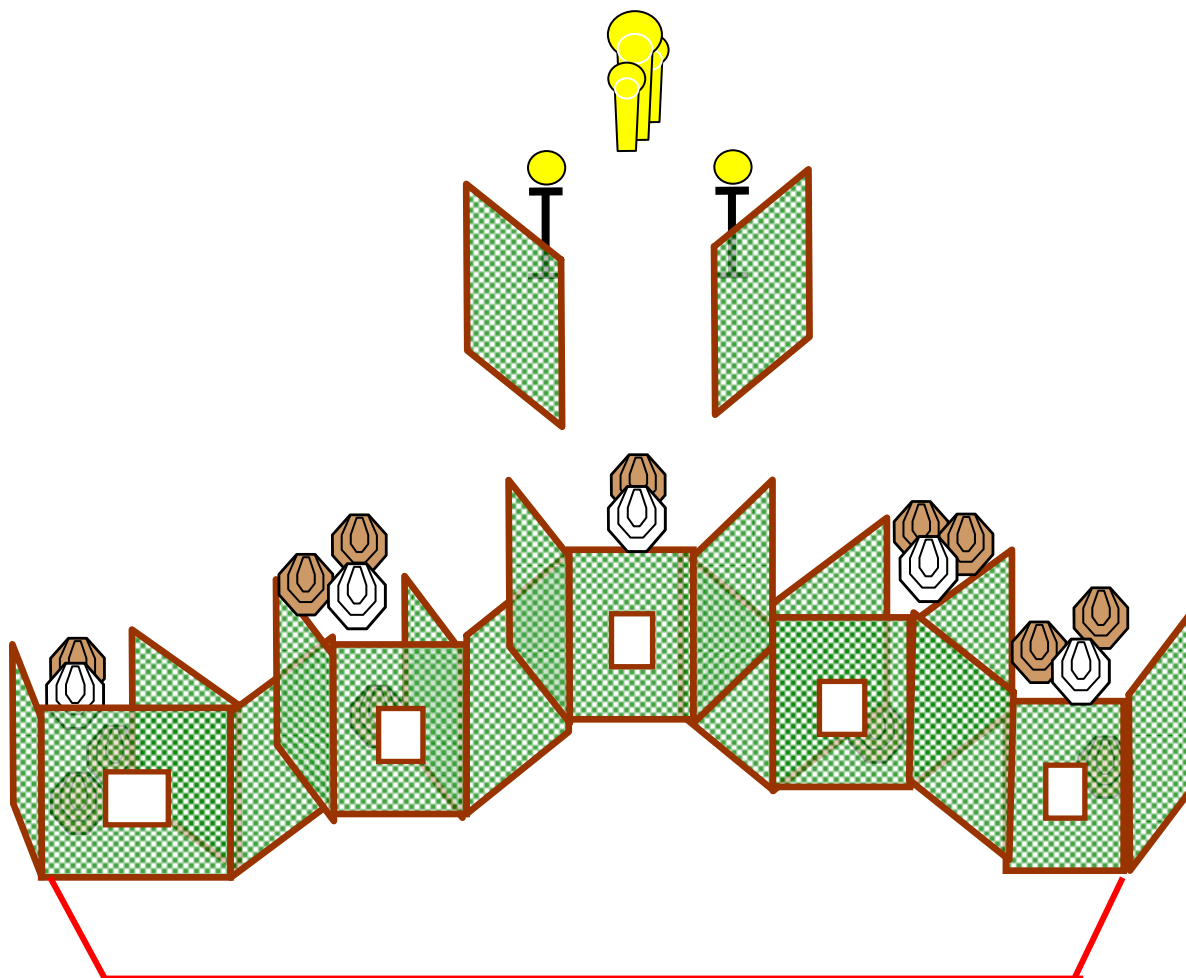
Punti Possibili: 155

Penalità: Regolamento IPSC/FITDS ultima edizione

Angoli di Sicurezza : 180° laterali 45° in verticale.

Start Position: Relax, all'interno della shooting area, come dimostrato dal RO fronte bersagli arma in fondina in condizione di pronto in base alla divisione di appartenenza

Procedura: Al segnale acustico ingaggiare i bersagli any order free style rispettando fault line, aperture e angoli di sicurezza. Tutte le strutture sono Hard Cover.





# ESERCIZIO 6

**Esercizio : Short Course**

**Conteggio : Comstock**

**Distanze: 3-12 metri**

**Start/Stop: Segnale acustico/Ultimo colpo**

**Bersagli: 5 Classic Target ,2 P/T, 2 Mini Pepper**

**Colpi Minimi: 12**

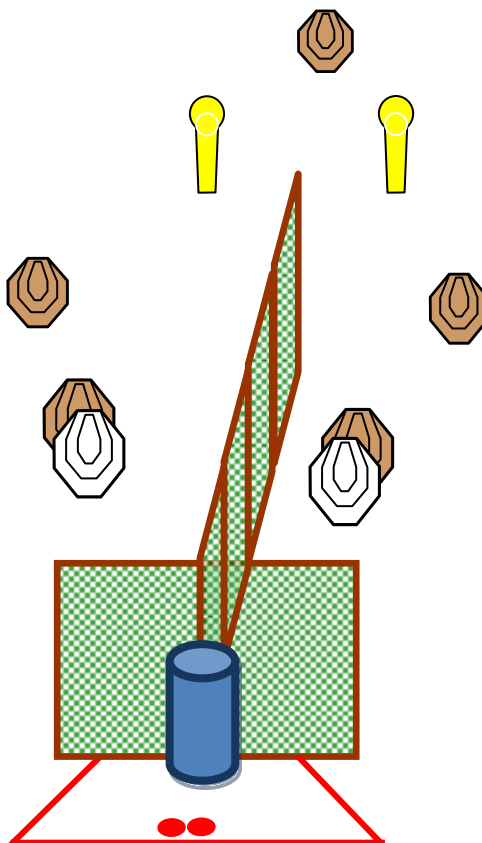
**Punti Possibili: 60**

**Penalità: Regolamento IPSC/FITDS ultima edizione.**

**Angoli di Sicurezza : Laterali segnalati dalle bandierine rosse, verticale 45°.**

**Start Position: Relax talloni che toccano gli appositi segni, come dimostrato dall' R.O. , arma in fondina in condizione di pronto in base alla divisione di appartenenza.**

**Procedura: Al segnale acustico ingaggiare tutti i bersagli any order free style, rispettando fault line, aperture e angoli di sicurezza. Tutte le strutture sono Hard Cover.**



# ESERCIZIO 7

Esercizio : Medium Course

Conteggio : Comstock

Distanze: 2-12 metri

Start/Stop: Segnale acustico/Ultimo colpo

Bersagli: 6 Classic Target , 3 P/T, 3 piatti, 1 Mini Pepper

Colpi Minimi: 16

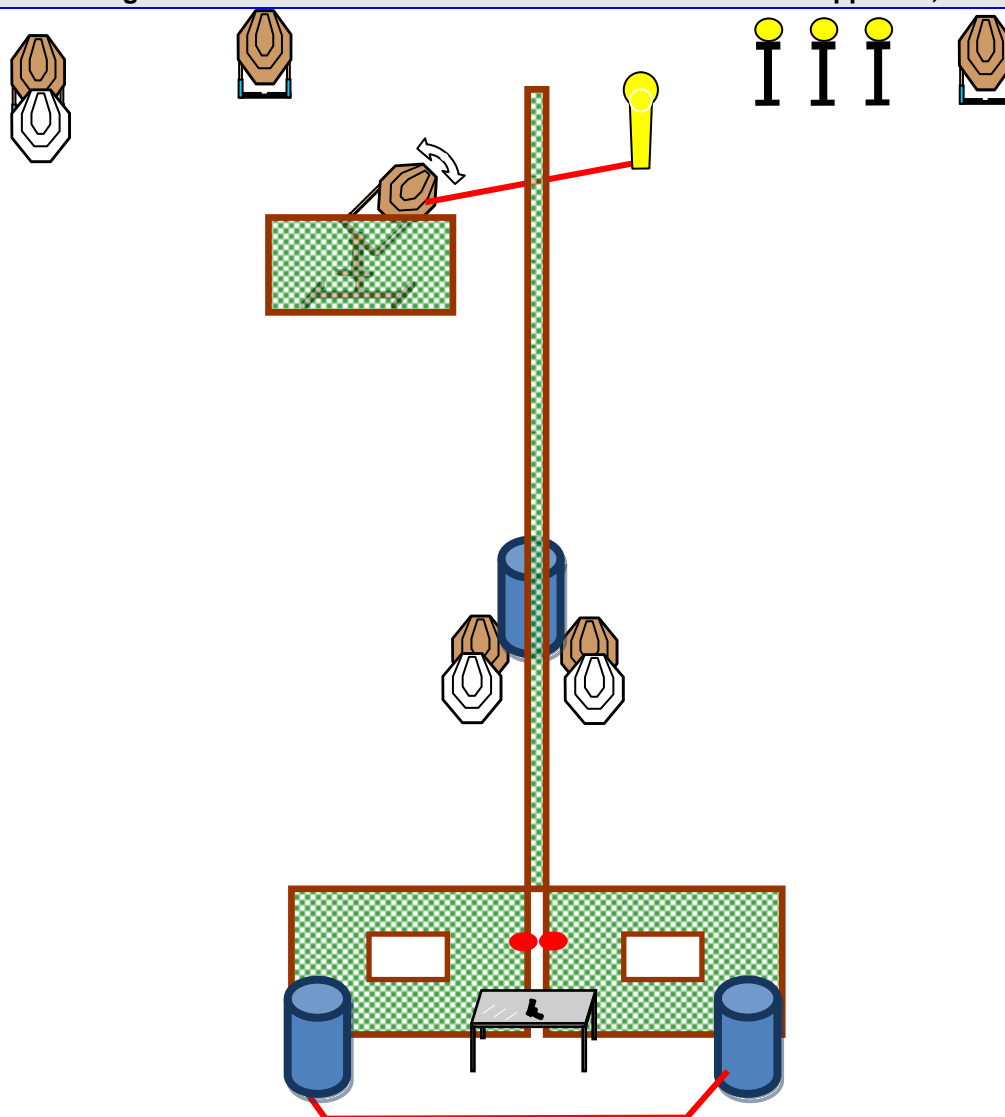
Punti Possibili: 80

Penalità: Regolamento IPSC ultima edizione

Angoli di Sicurezza : 180° laterali in verticale il limite è fissato dal parapalle.

Start Position: Relax, palmi delle mani che toccano i segni come dimostrato dal RO fronte bersagli arma scarica sul tavolo, tutti i caricatori che si intendono utilizzare, in buffetteria.

Procedura: Al segnale acustico ingaggiare i bersagli any order free style rispettando fault line, aperture e angoli di sicurezza. Tutte le strutture sono Hard Cover. Pepper P1, attiva il Bobber B1



# ESERCIZIO 8

Esercizio : Medium Course

Conteggio : Comstock

Distanze: 3-25 metri

Start/Stop: Segnale acustico/Ultimo colpo

Bersagli: 16 Classic Target, 2 P/T

Colpi Minimi: 32

Punti Possibili: 160

Penalità: Regolamento IPSC ultima edizione

Angoli di Sicurezza : 180° laterali in verticale il limite è fissato dal parapalle.

Start Position: Relax, all'interno della shooting area, come dimostrato dal RO, fronte bersagli arma in fondina in condizione di pronto in base alla categoria di appartenenza.

Procedura: Al segnale acustico ingaggiare i bersagli any order free style rispettando fault line, aperture e angoli di sicurezza. Tutte le strutture sono Hard Cover.

