



TACTICAL CONCEPT ACADEMY

Presenta:

2[^] Prova di Campionato Italiano Shotgun

Match Shotgun Donori - Sardegna 2012

(*Match Level III*)

Domenica 24 Giugno 2012

Organizzazione: A.S.D. - TACTICAL CONCEPT ACADEMY;

Luogo: Campo di Tiro di Donori (CA);

Iscrizione: Le iscrizioni dovranno pervenire obbligatoriamente on-line attraverso il sito www.fitds.it con il sistema MA.RE, possono partecipare tutti i tiratori iscritti tesserati F.I.T.D.S. in qualità di soci Agonisti in regola con il tesseramento per la stagione Agonistica 2012.

Classifiche: Individuale e a squadre;

Divisioni: Open, Modified, Standard, Standard Manual;

Percorsi: 8 Stage per un totale di 107 colpi minimi;

Munizioni: I tiratori dovranno provvedere al proprio munizionamento occorrente per la gara, libero uso di ogni tipo di palla;

Regolamento: I.P.S.C. – F.I.T.D.S. ultima edizione;

Orario: Briefing tiratori 07,30 – inizio gara 08,00;

Match Director: Mr. Alessandro Carrus;

Range Master: A cura dell'A.I.R.O.;

State Officer: A cura dell'A.I.R.O.;

Range Officers: A cura dell'A.I.R.O.;

Premiazioni: Come dal Regolamento Sportivo 2012.



TACTICAL CONCEPT ACADEMY

^^^^^^

Match Shotgun Donori - Sardegna 2012

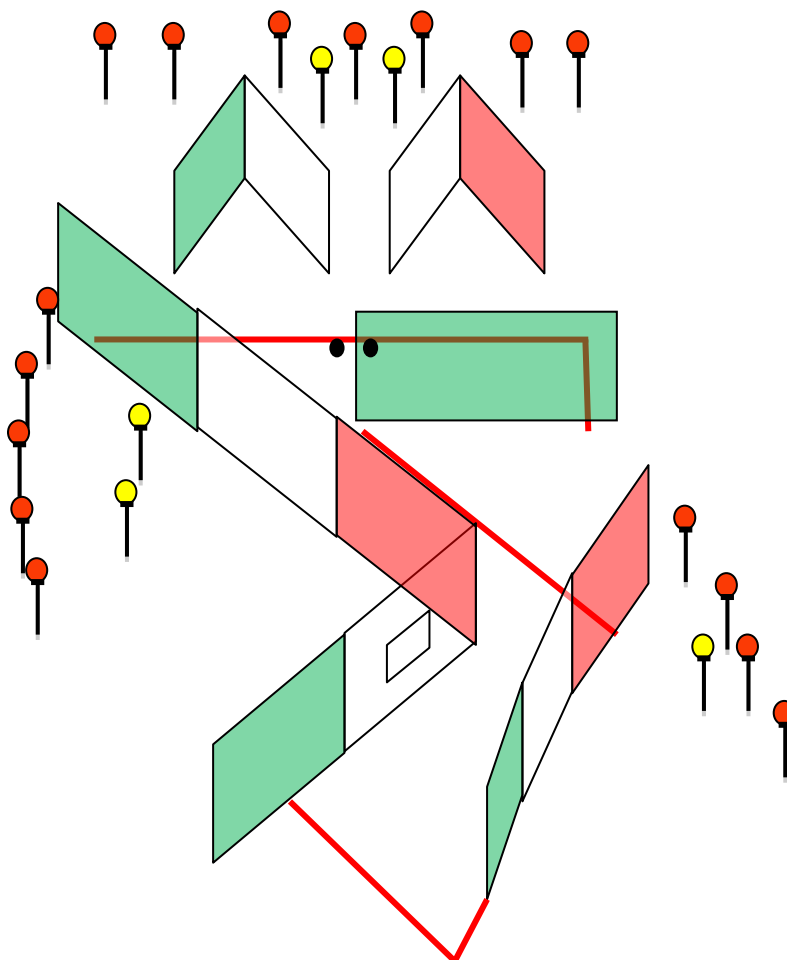

STAGE PROFILE

| N° | Esercizio Tipo | Conteggio | Classic Targets | Mini Classic Targets | Penalty Target | Plates | Clays | Mini Classic Poppers | Bobber | Colpi Minimi | Punteggio Massimo | Stage Factor % |
|---------------|----------------|-----------|-----------------|----------------------|----------------|-----------|-----------|----------------------|----------|--------------|-------------------|----------------|
| 1 | Medium Course | Comstock | | | 5 | | 16 | | | 16 | 80 | 15 |
| 2 | Medium Course | Comstock | | | 6 | 8 | | 8 | | 16 | 80 | 15 |
| 3 | Short Course | Comstock | | | | 2 | | 6 | | 8 | 40 | 7.5 |
| 4 | Short Course | Comstock | | | 2 | 4 | 4 | | | 8 | 40 | 7.5 |
| 5 | Short Course | Comstock | 3 | | | 1 | | 4 | 2 | 8 | 40 | 7.5 |
| 6 | Long Course | Comstock | | 28 | 5 | | | | | 28 | 140 | 26 |
| 7 | Medium Course | Comstock | | | | 4 | 6 | 5 | | 15 | 75 | 14 |
| 8 | Short Course | Comstock | 4 | 4 | 4 | | | | | 8 | 40 | 7.5 |
| Totale | | | 7 | 32 | 22 | 19 | 26 | 23 | 2 | 107 | 535 | 100% |

Gli esercizi potranno subire delle modifiche per motivi di sicurezza.



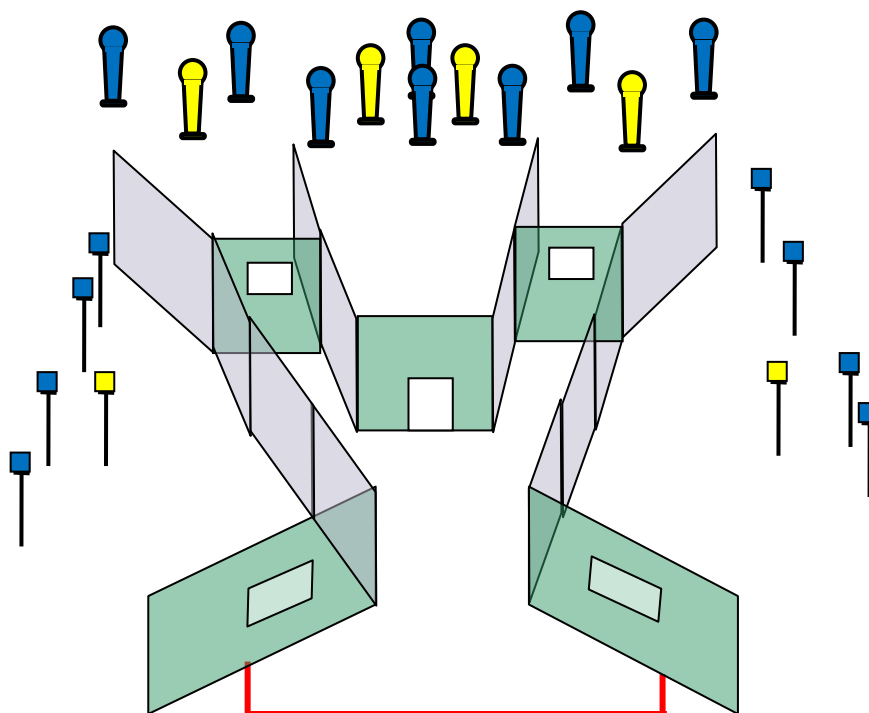

Stage N° 1 (Birdshot)



| | | | |
|---|--|--------------------------------------|---------------------|
| 2^a Prova di Campionato Italiano Match Shotgun- Donori, 24-06-2012 Macroarea 4 – Sardegna 2012 | | Informazioni esercizio – N° 1 | |
| Esercizio Tipo | <i>Medium Course</i> | Bersagli | <i>16 Clays</i> |
| Conteggio | <i>Comstock</i> | | <i>5 Penalty</i> |
| Start | <i>Segnale acustico</i> | Colpi Minimi | <i>16</i> |
| Stop | <i>Ultimo Colpo</i> | Punti Massimi | <i>80</i> |
| Penalità | <i>Regolamento I.P.S.C./F.I.T.D.S. ultima edizione</i> | Distanza | <i>6 - 12 Metri</i> |
| | | Stage Factor | <i>15 %</i> |
| Posizione di partenza e procedura | | | |
| START POSITION: Tiratore in piedi fronte all'esercizio punte dei piedi che toccano gli appositi segni, arma in condizione di pronto come previsto dalle Divisione di appartenenza imbracciata low ready . | | | |
| PROCEDURE: Al segnale acustico, il tiratore restando all'interno dello Shooting Area, ingaggia e abbatte i bersagli quando visibili in ordine libero. | | | |
| ANGOLI DI SICUREZZA: 180° orizzontali – 90° verticale. | | | |



Stage N° 2 (Birdshot)



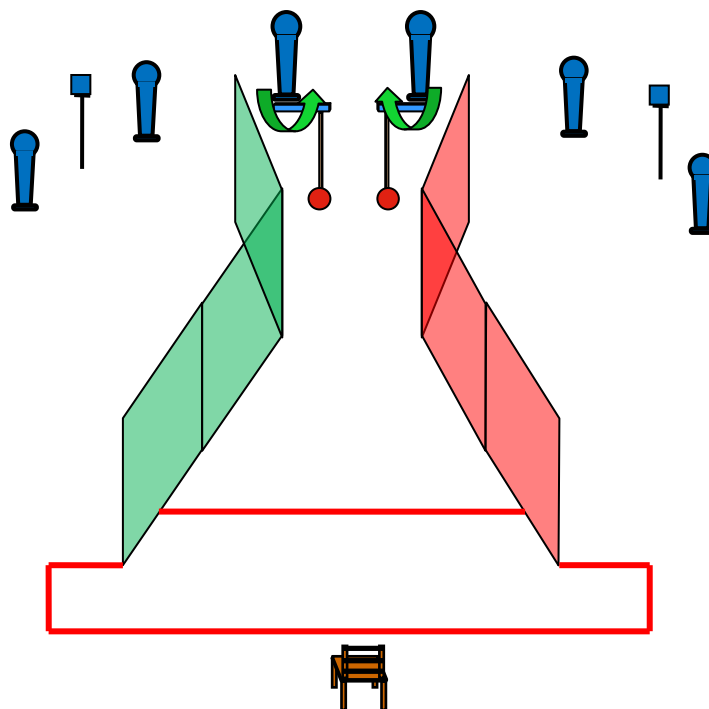
| | | | |
|--|--|--------------------------------------|-------------------------------|
| 2^a Prova di Campionato Italiano Match Shotgun- Donori, 24-06-2012 Macroarea 4 – Sardegna 2012 | | Informazioni esercizio – N° 2 | |
| Esercizio Tipo | <i>Medium Course</i> | Bersagli | <i>8 Mini Classic Poppers</i> |
| Conteggio | <i>Comstock</i> | | <i>8 Plates</i> |
| Start | <i>Segnale acustico</i> | | <i>6 Penalty</i> |
| Stop | <i>Ultimo Colpo</i> | Colpi Minimi | <i>16</i> |
| Penalità | <i>Regolamento I.P.S.C./F.I.T.D.S. ultima edizione</i> | Punti Massimi | <i>80</i> |
| | | Distanza | <i>10- 15 Metri</i> |
| | | Stage Factor | <i>15 %</i> |
| Posizione di partenza e procedura | | | |
| START POSITION: Tiratore in piedi relax all'interno della shooting area, arma in condizione di pronto (opzione 1) come previsto dalle Divisione di appartenenza mantenuta parallela al terreno con entrambe le mani, pala del calcio poggiata al fianco all'altezza dell'anca (hip level). | | | |
| PROCEDURE: Al segnale acustico, il tiratore restando all'interno dello Shooting Area , ingaggia e abbatte i bersagli quando visibili in ordine libero. | | | |
| ANGOLI DI SICUREZZA: 180° orizzontali – 90° verticale. | | | |



Stage N° 3 (Birdshot)



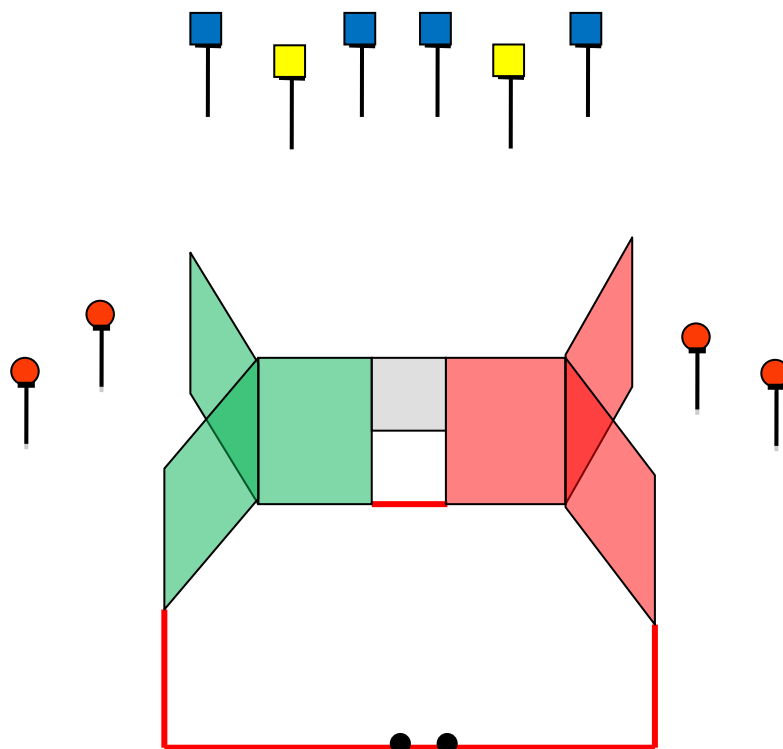
PP 1 “ Bonus “ PP 2



| 2^a Prova di Campionato Italiano Match Shotgun- Donori, 24-06-2012 Macroarea 4 – Sardegna 2012 | | Informazioni esercizio – N° 3 | |
|---|--|--------------------------------------|-------------------------------|
| Esercizio Tipo | <i>Short Course</i> | Bersagli | <i>6 Mini Classic Poppers</i> |
| Conteggio | <i>Comstock</i> | | <i>2 Plates</i> |
| Start | <i>Segnale acustico</i> | | <i>2 Clays “Bonus”</i> |
| Stop | <i>Ultimo Colpo</i> | Colpi Minimi | <i>8</i> |
| Penalità | <i>Regolamento I.P.S.C./F.I.T.D.S. ultima edizione</i> | Punti Massimi | <i>60</i> |
| | | Distanza | <i>15-20 Metri</i> |
| | | Stage Factor | <i>7.5 %</i> |
| Posizione di partenza e procedura | | | |
| START POSITION: Tiratore seduto nella sedia, arma poggiata sulle ginocchia, ed entrambe le mani poggiate sull’arma “ Incrociate ” come mostrato dall’R.O., arma rifornita senza colpo camerato (opzione 2). | | | |
| PROCEDURE: Al segnale acustico il tiratore carica l’arma e restando all’interno della Shooting Area ingaggia e abbatte i bersagli quando visibili in ordine libero. | | | |
| ANGOLI DI SICUREZZA: 180° orizzontali, 90° verticale. | | | |
| N.B. ogni singolo Clays se colpito assegna 10 punti. | | | |



Stage N° 4 (Birdshot)

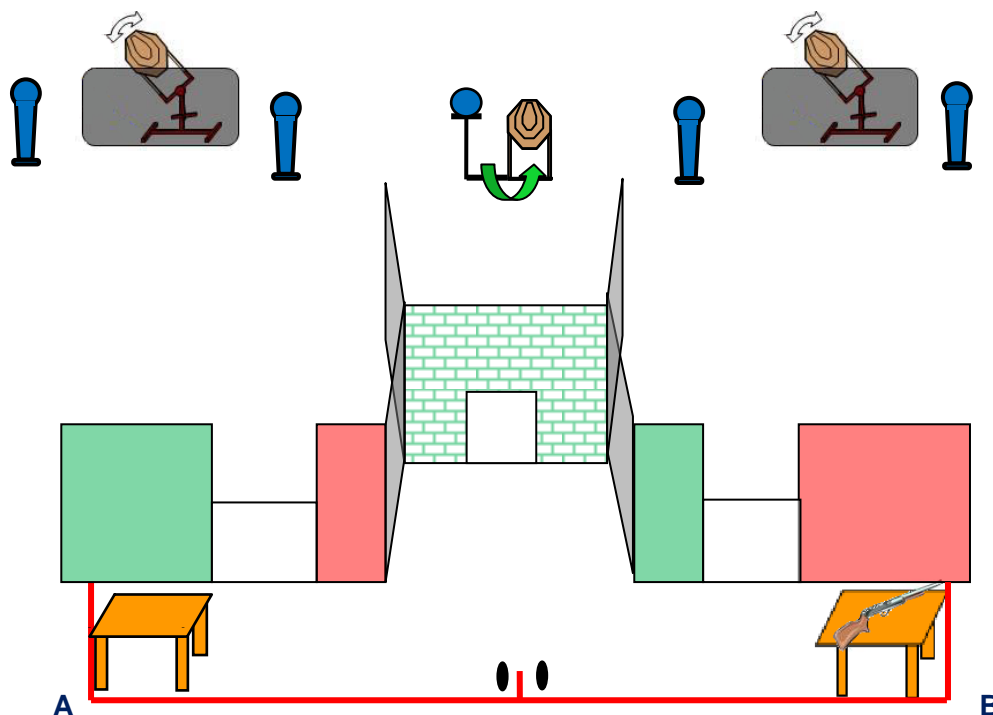



| | | | |
|---|--|--------------------------------------|-------------------------------|
| 2^a Prova di Campionato Italiano Match Shotgun- Donori, 24-06-2012 Macroarea 4 – Sardegna 2012 | | Informazioni esercizio – N° 4 | |
| Esercizio Tipo | <i>Short Course</i> | Bersagli | <i>4 Plates</i> |
| Conteggio | <i>Comstock</i> | | <i>4 Clays</i> |
| Start | <i>Segnale acustico</i> | | <i>3 Mini Classic Poppers</i> |
| Stop | <i>Ultimo Colpo</i> | | <i>2 Penalty</i> |
| Penalità | <i>Regolamento I.P.S.C./F.I.T.D.S. ultima edizione</i> | Colpi Minimi | <i>8</i> |
| | | Punti Massimi | <i>40</i> |
| | | Distanza | <i>10 -15 metri</i> |
| | | Stage Factor | <i>7.5 %</i> |
| Posizione di partenza e procedura | | | |
| START POSITION: Tiratore in piedi fronte all'esercizio, relax, talloni che toccano gli appositi segni, arma carica (opzione 1) mantenuta parallela al terreno con entrambe le mani, pala del calcio poggiata al fianco all'altezza dell'anca (hip level). | | | |
| PROCEDURE: Al segnale acustico, il tiratore restando all'interno dello Shooting Area, ingaggia e abbatte i bersagli quando visibili in ordine libero. | | | |
| ANGOLI DI SICUREZZA: 180° orizzontali – 90° verticale. | | | |



Stage N° 5

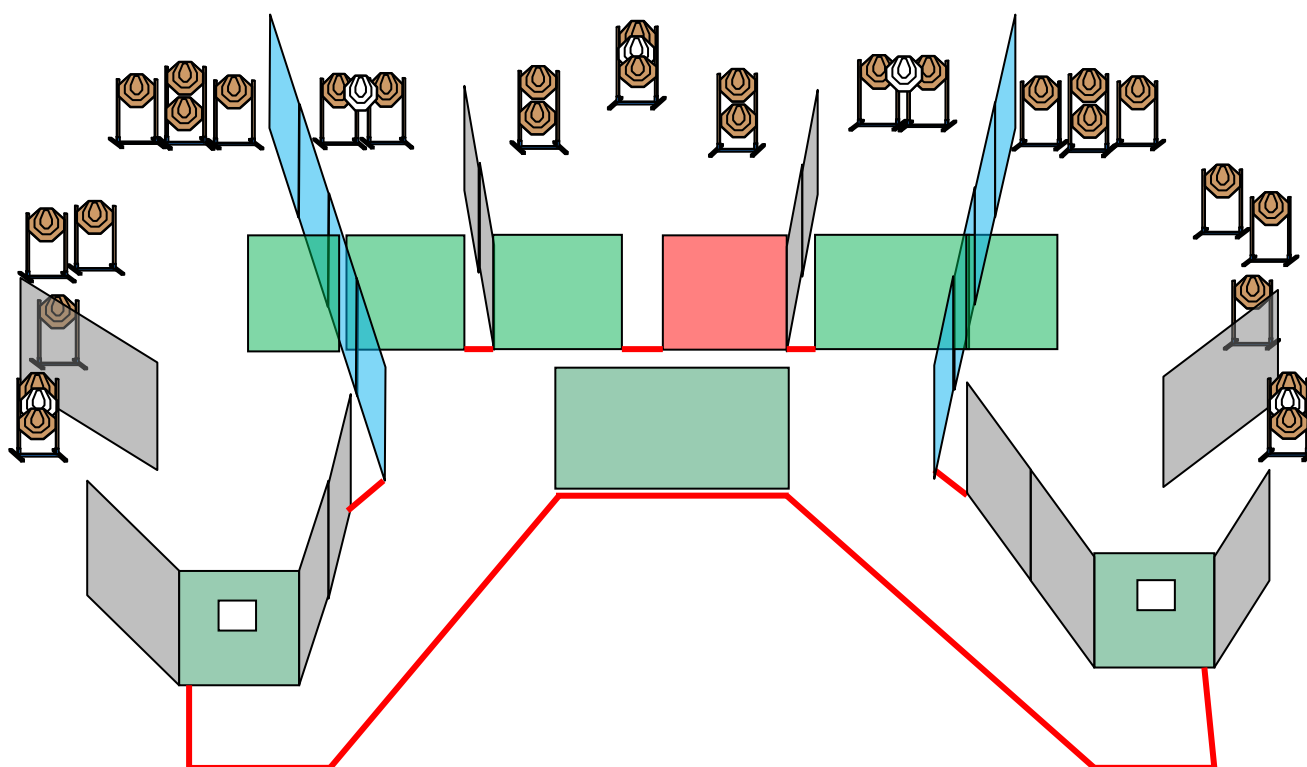

(Buckshot – 9 pellets only)



| | | | |
|---|--|--------------------------------------|-------------------------------|
| 2^a Prova di Campionato Italiano Match Shotgun- Donori, 24-06-2012 Macroarea 4 – Sardegna 2012 | | Informazioni esercizio – N° 5 | |
| Esercizio | <i>Short Course</i> | Bersagli | <i>3 Classic Targets</i> |
| Tipo | <i>Comstock</i> | | <i>4 Mini Classic Poppers</i> |
| Conteggio | <i>Segnale acustico</i> | | <i>1 Piatti</i> |
| Start | <i>Ultimo Colpo</i> | | <i>2 Bobber</i> |
| Stop | <i>Regolamento I.P.S.C./F.I.T.D.S.</i> | Colpi Minimi | <i>8</i> |
| Penalità | <i>ultima edizione</i> | Punti Massimi | <i>55</i> |
| | | Distanza | <i>15- 20 metri</i> |
| | | Stage Factor | <i>7.5 %</i> |
| Posizione di partenza e procedura | | | |
| START POSITION: Tiratore in piedi fronte all'esercizio, nella posizione di partenza indicata dal Range Officer, relax, arma scarica (opzione 3) poggiata sul tavolino "A" o "B". | | | |
| PROCEDURE: Al segnale acustico il tiratore restando all'interno dello Shooting Area, ingaggia e abbatte i bersagli quando visibili in ordine libero. | | | |
| ANGOLI DI SICUREZZA: 180° orizzontali – verticale non oltre la sommità del parapalle. | | | |



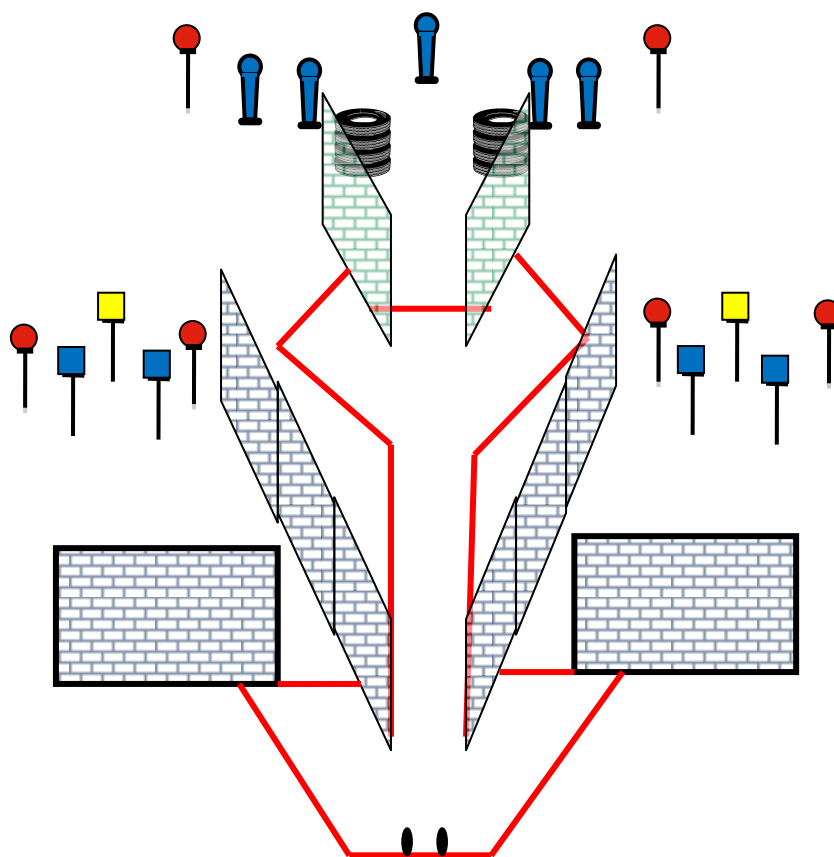
Stage N° 6 (Slug)



| | | | |
|--|--|--------------------------------------|--------------------------------|
| 2^a Prova di Campionato Italiano Match Shotgun- Donori, 24-06-2012 Macroarea 4 – Sardegna 2012 | | Informazioni esercizio – N° 6 | |
| Esercizio | <i>Long Course</i> | Bersagli | <i>28 Mini Classic Targets</i> |
| Tipo | <i>Comstock</i> | | <i>5 Penalty Targets</i> |
| Conteggio | <i>Segnale acustico</i> | Colpi Minimi | <i>28</i> |
| Start | <i>Ultimo Colpo</i> | Punti Massimi | <i>140</i> |
| Stop | <i>Regolamento I.P.S.C./F.I.T.D.S.</i> | Distanza | <i>10-30 metri</i> |
| Penalità | <i>ultima edizione</i> | Stage Factor | <i>26 %</i> |
| Posizione di partenza e procedura | | | |
| START POSITION: Tiratore in piedi relax all'interno della shooting area, arma in condizione di pronto come previsto dalle Divisione di appartenenza (opzione 1) mantenuta parallela al terreno con entrambe le mani, pala del calcio poggiate al fianco all'altezza dell'anca (hip level). | | | |
| PROCEDURE: Al segnale acustico il tiratore restando all'interno dello Shooting Area ingaggia i bersagli quando visibili in ordine libero. | | | |
| ANGOLI DI SICUREZZA: 180° orizzontali – verticale non oltre la sommità del parapalle. | | | |



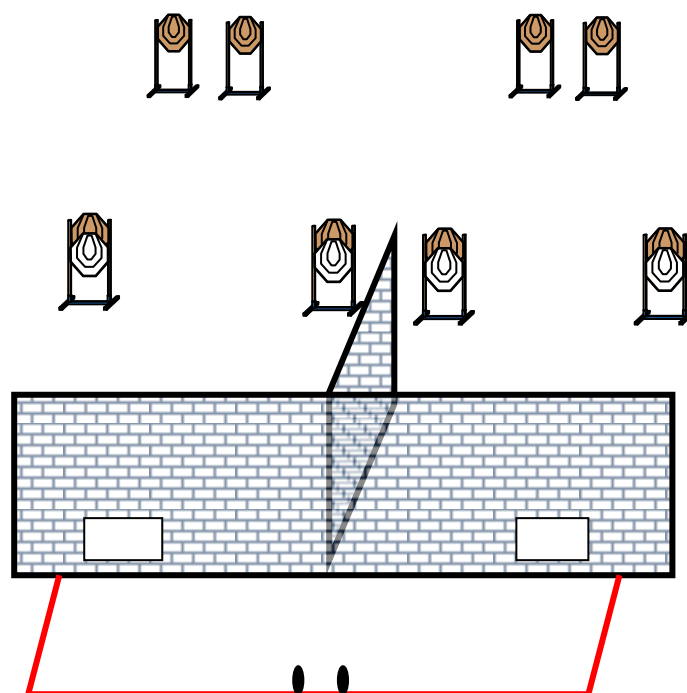
Stage N° 7 (Birdshot)



| | | | |
|--|--|--------------------------------------|-------------------------------|
| 2^a Prova di Campionato Italiano Match Shotgun- Donori, 24-06-2012 Macroarea 4 – Sardegna 2012 | | Informazioni esercizio – N° 7 | |
| Esercizio | <i>Medium Course</i> | Bersagli | <i>5 Mini Classic Poppers</i> |
| Tipo | <i>Comstock</i> | | <i>6 Clays</i> |
| Conteggio | <i>Segnale acustico</i> | | <i>4 Plates</i> |
| Start | <i>Ultimo Colpo</i> | | <i>4 Penalty</i> |
| Stop | <i>Regolamento I.P.S.C./F.I.T.D.S.</i> | | <i>15</i> |
| Penalità | <i>ultima edizione</i> | Colpi Minimi | <i>75</i> |
| | | Punti Massimi | <i>8-15 metri</i> |
| | | Distanza | <i>14 %</i> |
| | | Stage Factor | |
| Posizione di partenza e procedura | | | |
| START POSITION: Tiratore in piedi relax all'interno della shooting area, arma in condizione di pronto come previsto dalle Divisione di appartenenza (opzione 1) mantenuta parallela al terreno con entrambe le mani, pala del calcio poggiata al fianco all'altezza dell'anca (hip level). | | | |
| PROCEDURE: Al segnale acustico il tiratore restando all'interno dello Shooting Area ingaggia i bersagli quando visibili in ordine libero. | | | |
| ANGOLI DI SICUREZZA: 180° orizzontali – 90° verticale. | | | |



Stage N° 8 (Slug)



| | | | |
|---|--|--------------------------------------|-------------------------------|
| 2^a Prova di Campionato Italiano Match Shotgun- Donori, 24-06-2012 Macroarea 4 – Sardegna 2012 | | Informazioni esercizio – N° 8 | |
| Esercizio | <i>Short Course</i> | Bersagli | <i>4 Mini Classic Targets</i> |
| Tipo | <i>Comstock</i> | | <i>4 Classic Targets</i> |
| Conteggio | <i>Segnale acustico</i> | | <i>4 Penalty Targets</i> |
| Start | <i>Ultimo Colpo</i> | Colpi Minimi | <i>8</i> |
| Stop | <i>Regolamento I.P.S.C./F.I.T.D.S.</i> | Punti Massimi | <i>40</i> |
| Penalità | <i>ultima edizione</i> | Distanza | <i>8-22 metri</i> |
| | | Stage Factor | <i>7.5 %</i> |
| Posizione di partenza e procedura | | | |
| START POSITION: Tiratore in piedi relax talloni che toccano gli appositi segni, arma in condizione di pronto come previsto dalle Divisione di appartenenza (opzione 1) mantenuta parallela al terreno con entrambe le mani, pala del calcio poggiata al fianco all'altezza dell'anca (hip level). | | | |
| PROCEDURE: Al segnale acustico il tiratore restando all'interno dello Shooting Area ingaggia i bersagli quando visibili in ordine libero. | | | |
| ANGOLI DI SICUREZZA: 180° orizzontali – verticale non oltre la sommità del parapalle. | | | |

ALBERGHI e RISTORANTI

AGRITURISMO LAGRUMETO Località TUVU, 2

09040 Donori (Cagliari) Cell. 3409730697

www.lagrumeto.eu

Adiacente al campo di tiro

^^^^^^

B&B RAGGIO DI SOLE

DOLIANOVA via trieste 31

tel 070743201 www.bbraggiodisole.it

^^^^^^

B&B CASA CUBADDA

09020 USSANA (CA) Via P.L. da Palestrina 45 Tel:0709189137

<http://www.sardegnaabb.eu/goto/go.asp?url=http://xoomer.alice.it/casacubadda>

^^^^^^

**HOTEL SAGITTARIO Via Cottolengo, 3 09026 San Sperate - Cagliari tel
0709600789 - fax: 0709601655**

<http://www.hotelsagittario.net/>

Distanza dal campo;

In KM 17

In tempo 24 minuti

HOTEL RISTORANTE TANCA IRDE

- Strada per Poggio dei Pini Capoterra (Cagliari)

Tel. +39 070 710564 - Fax +39 070 710551

<http://www.tancairde.it/>

Distanza dal campo;

In KM 48

In tempo 50 minuti

^^^^^^

[Hotel Palladium](#)

Viale Europa

Monastir Cagliari

070 9168040

www.hotelpalladiumweb.com

Distanza dal campo;

In KM 15

In tempo 18 minuti

Per chi percorre la SS 131 nella direzione da Sassari / Cagliari o viceversa,

1. Prendere l'uscita verso Monastir/Ussana/San Sperate/Dolianova/Decimomannu/Sant'Andrea Frius 400 m
2. Svolta a sinistra e imbocca SS466 10,4 km
3. Svolta a sinistra e imbocca SS387 5,6 km
4. Svolta leggermente a destra 150 m
5. Prendi la 2a a sinistra 290 m
6. Svolta a destra La tua destinazione è sulla sinistra 400 m

[TCA Tactical Concept Academy Campo di Tiro Donori Loc . Is Olionis snc 09040 Donori Cagliari](#)

[Mostra su Google Maps](#)

