



# TACTICAL CONCEPT ACADEMY

## 5<sup>^</sup> Prova di Campionato Italiano “Fascia B”

Macroarea 4 - Sardegna 2012

Gara di Campionato Italiano e Federale FITDS 2012

( *II Match Level* )

**Domenica 8 Luglio 2012**

**Organizzazione:** A.S.D. - TACTICAL CONCEPT ACADEMY;

**Luogo:** Campo di Tiro di Donori (CA);

**Iscrizione:** Le iscrizioni dovranno pervenire obbligatoriamente on-line attraverso il sito [www.fitds.it](http://www.fitds.it) con il sistema MA.RE, possono partecipare tutti i tiratori iscritti tesserati F.I.T.D.S. in qualità di soci Agonisti in regola con il tesseramento per la stagione Agonistica 2012.

**Classifiche:** Individuale e a squadre;

**Divisioni:** Open, Standard, Classic, Production e Revolver, ( con almeno 5 tiratori per categoria );

**Percorsi:** 6 Stage per un totale di 132 colpi minimi;

**Munizioni:** I tiratori dovranno provvedere al proprio munizionamento occorrente per la gara – libero uso di ogni tipo di palla;

**Regolamento:** I.P.S.C. – F.I.T.D.S. ultima edizione;

**Orario:** Briefing tiratori 08,00 – inizio gara 08,30;

**Ristorazione:** Sarà possibile fruire del pranzo presso il ristorante convenzionato al prezzo di 15,00 euro, si prega inviare la prenotazione entro il 03.07.2012 telefonando al 331/3729775, o inviando una e-mail a: [gigisotgiu@hotmail.it](mailto:gigisotgiu@hotmail.it);

**Match Director:** Mr. Marcantonio AMATI;

**Range Master:** A cura dell’A.I.R.O.;

**State Officer:** A cura dell’A.I.R.O.;

**Range Officers:** A cura dell’A.I.R.O.;

**Premiazioni:** Come da regolamento.



# TACTICAL CONCEPT ACADEMY

AAAAAAAA

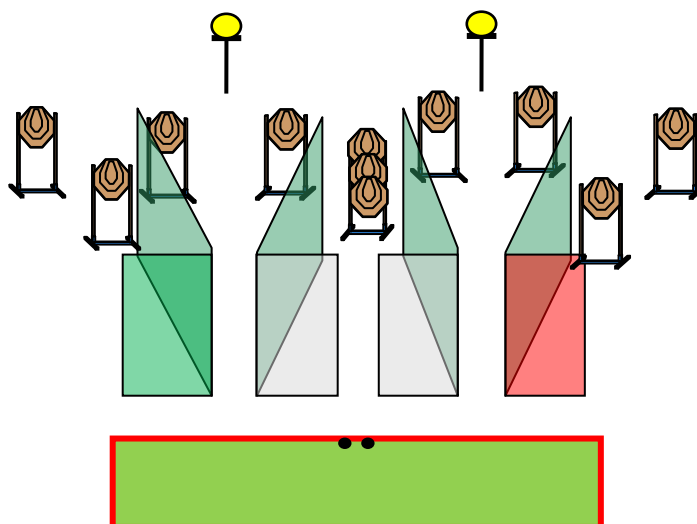

## STAGE PROFILE

| N°            | Esercizio Tipo | Conteggio | Classic Targets | Mini Classic Targets | Penalty Target | Plates   | Pepper Poppers | Mini Classic Poppers | Colpi Minimi | Punteggio Massimo | Stage Factor % |
|---------------|----------------|-----------|-----------------|----------------------|----------------|----------|----------------|----------------------|--------------|-------------------|----------------|
| 1             | Medium Course  | Comstock  |                 | 11                   |                | 2        |                |                      | 24           | 120               | 18.18          |
| 2             | Long Course    | Comstock  | 14              |                      | 4              | 4        |                |                      | 32           | 160               | 24.24          |
| 3             | Medium Course  | Comstock  | 22              |                      | 4              | 1        |                | 1                    | 22           | 110               | 16.66          |
| 4             | Short Course   | Comstock  | 2               | 2                    |                |          |                | 3                    | 11           | 55                | 8.34           |
| 5             | Short Course   | Comstock  | 4               |                      | 3              |          |                | 3                    | 11           | 55                | 8.34           |
| 6             | Long Course    | Comstock  | 15              |                      | 4              |          |                | 2                    | 32           | 160               | 24.24          |
| <b>Totale</b> |                |           | <b>57</b>       | <b>13</b>            | <b>15</b>      | <b>7</b> |                | <b>9</b>             | <b>132</b>   | <b>660</b>        | <b>100%</b>    |

**Gli esercizi potranno subire delle modifiche per motivi di sicurezza.**



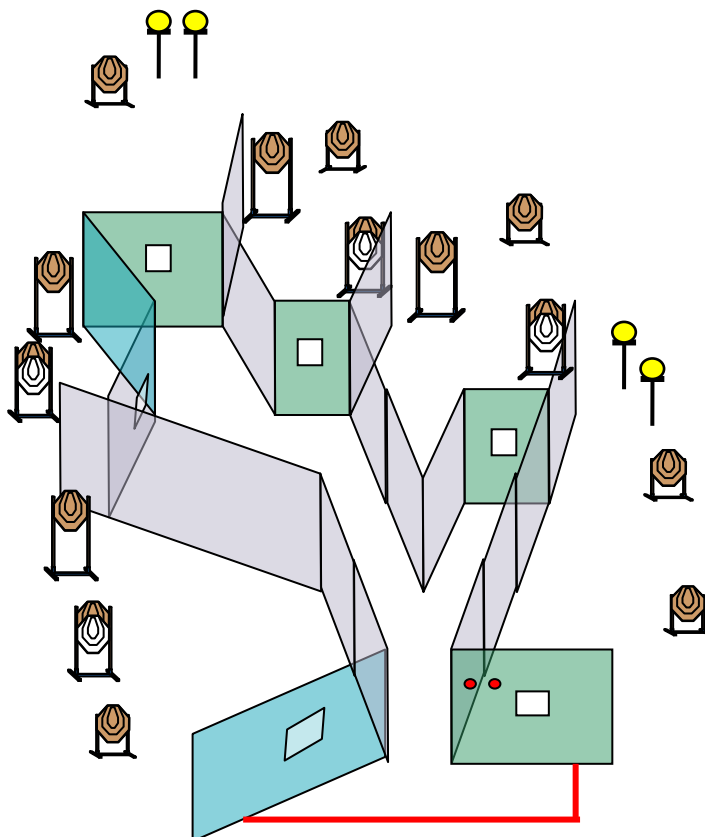
# Stage N° 1



| <b>5<sup>a</sup> Prova di Campionato Italiano<br/>"Fascia B"<br/>Macroarea 4 – Sardegna 2012</b>   |  | <b>Informazioni esercizio – N° 1</b> |                                |
|--|--|--------------------------------------|--------------------------------|
| <b>Esercizio Tipo</b>  | <i>Medium Course</i>                                       | <b>Bersagli</b>                      | <i>11 Mini Classic Targets</i> |
| <b>Conteggio</b>   | <i>Comstock</i>  |                                      | <i>0 Classic Poppers</i>       |
| <b>Start</b>   | <i>Segnale acustico</i>                                    |                                      | <i>2 Plates</i>                |
| <b>Stop</b>  | <i>Ultimo Colpo</i>  |                                      | <i>0 Bobber</i>                |
| <b>Penalità</b>  | <i>Regolamento I.P.S.C./F.I.T.D.S.<br/>ultima edizione</i> |                                      | <i>0 Penalty Targets</i>       |
|  |  | <b>Colpi Minimi</b>                  | <i>24</i>                      |
|  |  | <b>Punti Massimi</b>                 | <i>120</i>                     |
|  |  | <b>Distanza</b>                      | <i>2-12 metri</i>              |
|  |  | <b>Stage Factor</b>                  | <i>18,18 %</i>                 |
| <b>Posizione di partenza e procedura</b>   |  |                                      |                                |
| <b>START POSITION:</b> Tiratore in piedi fronte all'esercizio, mani in posizione Surrender, punte dei piedi che toccano gli appositi segni, arma in fondina in condizione di pronto come previsto dalla Divisione di appartenenza. |  |                                      |                                |
| <b>PROCEDURE:</b> Al segnale acustico, il tiratore restando all'interno dello Shooting Area, ingaggia e abbatte i bersagli quando visibili in ordine libero.   |  |                                      |                                |
| <b>ANGOLI DI SICUREZZA:</b> 180° orizzontali – verticale non oltre la sommità del parapalle.   |  |                                      |                                |



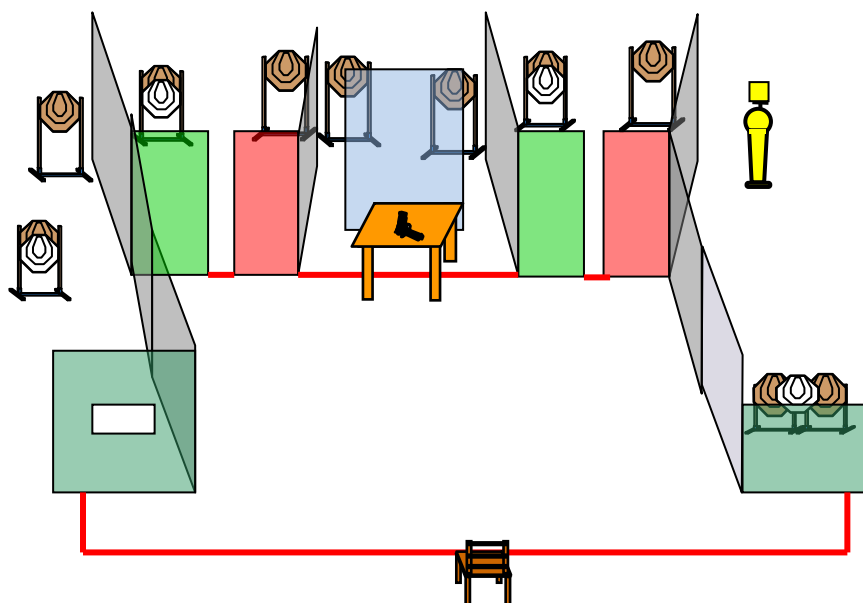

# Stage N° 2



|  |   |  |  |
|--|---|--|--|
| <b>5<sup>a</sup> Prova di Campionato Italiano<br/>"Fascia B"<br/>Macroarea 4 – Sardegna 2012</b>   |   | <b>Informazioni esercizio – N° 2</b>   |  |
| <b>Esercizio Tipo</b><br><b>Conteggio</b><br><b>Start</b><br><b>Stop</b><br><b>Penalità</b>  | <i>Long Course<br/>Comstock<br/>Segnale acustico<br/>Ultimo Colpo<br/>Regolamento I.P.S.C./F.I.T.D.S.<br/>ultima edizione</i> | <b>Bersagli</b><br><br><b>Colpi Minimi</b><br><b>Punti Massimi</b><br><b>Distanza</b><br><b>Stage Factor</b> | <i>14 Classic Targets<br/>0 Pepper Poppers<br/>4 Plates<br/>0 Sagome a Scomparsa<br/>4 Penalty Targets<br/>32<br/>160<br/>2-10 metri<br/>24,24 %</i> |
| <b>Posizione di partenza e procedura</b>   |   |  |  |
| <b>START POSITION:</b> Tiratore in piedi fronte all'esercizio, mani che toccano gli appositi segni, arma in fondina in condizione di pronto come previsto dalla Divisione di appartenenza. |   |  |  |
| <b>PROCEDURE:</b> Al segnale acustico, il tiratore restando all'interno dello Shooting Area, ingaggia e abbatte i bersagli quando visibili in ordine libero.                               |   |  |  |
| <b>ANGOLI DI SICUREZZA:</b> 180° orizzontali – verticale non oltre la sommità del parapalle.   |   |  |  |



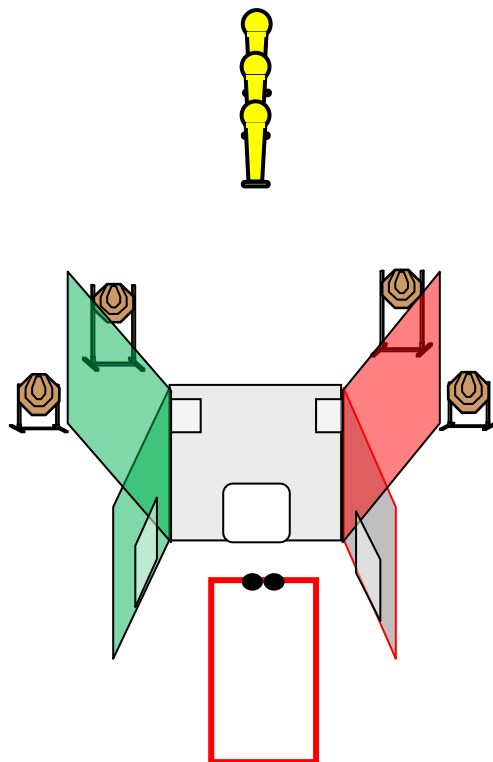
# Stage N° 3



| <b>5<sup>a</sup> Prova di Campionato Italiano<br/>"Fascia B"<br/>Macroarea 4 – Sardegna 2012</b>   |  | <b>Informazioni esercizio – N° 3</b> |   |
|--|--|--------------------------------------|---|
| <b>Esercizio Tipo</b>  | <i>Medium Course</i>                                       | <b>Bersagli</b>                      | <i>10 Classic Targets<br/>1 Mini Classic Poppers<br/>1 Plate<br/>0 Sagome a Scomparsa<br/>4 Penalty Targets</i> |
| <b>Conteggio</b>   | <i>Comstock</i>  | <b>Colpi Minimi</b>                  | <i>22</i>   |
| <b>Start</b>   | <i>Segnale acustico</i>                                    | <b>Punti Massimi</b>                 | <i>110</i>  |
| <b>Stop</b>  | <i>Ultimo Colpo</i>  | <b>Distanza</b>                      | <i>2-15 metri</i>   |
| <b>Penalità</b>  | <i>Regolamento I.P.S.C./F.I.T.D.S.<br/>ultima edizione</i> | <b>Stage Factor</b>                  | <i>16,66 %</i>  |
| <b>Posizione di partenza e procedura</b>   |  |                                      |   |
| <b>START POSITION:</b> Tiratore seduto nella sedia, mani sulle ginocchia, arma poggiata sul tavolino con il caricatore inserito "Colpo non Camerato".                      |  |                                      |   |
| <b>PROCEDURE:</b> Al segnale acustico il tiratore carica l'arma e restando all'interno della Shooting Area ingaggia e abbatte i bersagli quando visibili in ordine libero. |  |                                      |   |
| <b>ANGOLI DI SICUREZZA:</b> 180° orizzontali – verticale non oltre la sommità del parapalle.   |  |                                      |   |



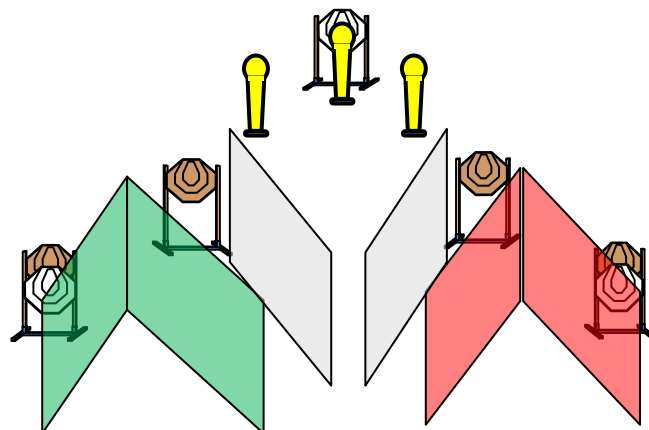
# Stage N° 4



| <b>5<sup>a</sup> Prova di Campionato Italiano<br/>"Fascia B"<br/>Macroarea 4 – Sardegna 2012</b>   |  | <b>Informazioni esercizio – N° 4</b> |                               |
|--|--|--------------------------------------|-------------------------------|
| <b>Esercizio Tipo</b>  | <i>Short Course</i>  | <b>Bersagli</b>                      | <i>2 Classic Targets</i>      |
| <b>Conteggio</b>   | <i>Comstock</i>  |                                      | <i>2 Mini Classic Targets</i> |
| <b>Start</b>   | <i>Segnale acustico</i>                                    |                                      | <i>3 Mini Classic Poppers</i> |
| <b>Stop</b>  | <i>Ultimo Colpo</i>  |                                      | <i>0 Plate</i>                |
| <b>Penalità</b>  | <i>Regolamento I.P.S.C./F.I.T.D.S.<br/>ultima edizione</i> |                                      | <i>0 Penalty Targets</i>      |
|  |  | <b>Colpi Minimi</b>                  | <i>11</i>                     |
|  |  | <b>Punti Massimi</b>                 | <i>55</i>                     |
|  |  | <b>Distanza</b>                      | <i>2-15 metri</i>             |
|  |  | <b>Stage Factor</b>                  | <i>8,34 %</i>                 |
| <b>Posizione di partenza e procedura</b>   |  |                                      |                               |
| <b>START POSITION:</b> Tiratore in piedi fronte all'esercizio, relax, punte dei piedi che toccano gli appositi segni, arma in fondina in condizione di pronto come previsto dalla Divisione di appartenenza. |  |                                      |                               |
| <b>PROCEDURE:</b> Al segnale acustico, il tiratore restando all'interno dello Shooting Area, ingaggia e abbatte i bersagli quando visibili in ordine libero.   |  |                                      |                               |
| <b>ANGOLI DI SICUREZZA:</b> 180° orizzontali – verticale non oltre la sommità del parapalle.   |  |                                      |                               |



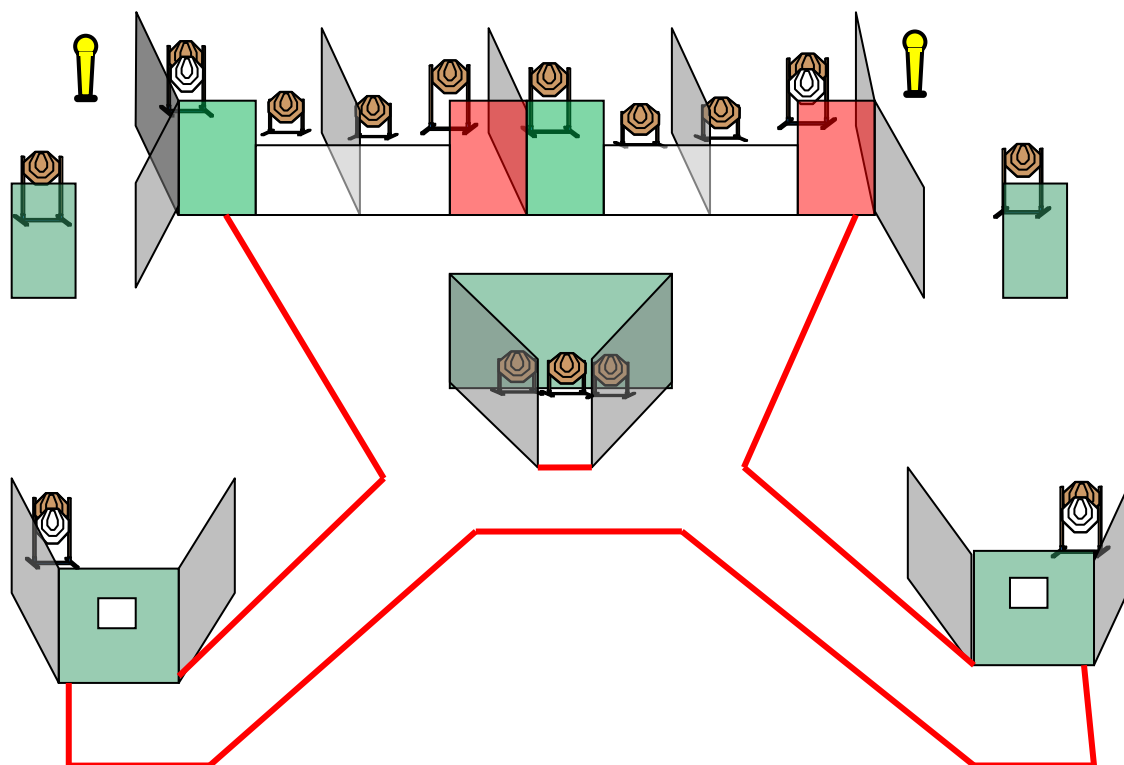
# Stage N° 5



| <b>5<sup>a</sup> Prova di Campionato Italiano<br/>"Fascia B"<br/>Macroarea 4 – Sardegna 2012</b>   |  | <b>Informazioni esercizio – N° 5</b> |   |
|--|--|--------------------------------------|---|
| <b>Esercizio</b>   | <i>Short Course</i>                    | <b>Bersagli</b>                      | <i>4 Classic Targets<br/>3 Mini Classic Poppers<br/>0 Piatti<br/>0 Sagome a Scomparsa<br/>3 Penalty Targets</i> |
| <b>Tipo</b>  | <i>Comstock</i>                        | <b>Colpi Minimi</b>                  | <i>11</i>   |
| <b>Conteggio</b>   | <i>Segnale acustico</i>                | <b>Punti Massimi</b>                 | <i>55</i>   |
| <b>Start</b>   | <i>Ultimo Colpo</i>                    | <b>Distanza</b>                      | <i>2-15 metri</i>   |
| <b>Stop</b>  | <i>Regolamento I.P.S.C./F.I.T.D.S.</i> | <b>Stage Factor</b>                  | <i>8,34 %</i>   |
| <b>Penalità</b>  | <i>ultima edizione</i>                 |                                      |   |
| <b>Posizione di partenza e procedura</b>   |  |                                      |   |
| <b>START POSITION:</b> Tiratore in piedi, relax, nella posizione di partenza "A o B", punte dei piedi che toccano gli appositi segni, arma <b>scarica</b> in fondina, caricatori nei porta caricatori. |  |                                      |   |
| <b>PROCEDURE:</b> Al segnale acustico il tiratore carica l'arma e restando all'interno dello Shooting Area, ingaggia e abbatte i bersagli quando visibili in ordine libero.                            |  |                                      |   |
| <b>ANGOLI DI SICUREZZA:</b> 180° orizzontali – verticale non oltre la sommità del parapalle.   |  |                                      |   |



# Stage N° 6



## 5<sup>a</sup> Prova di Campionato Italiano "Fascia B" Macroarea 4 – Sardegna 2012

## Informazioni esercizio – N° 6

|                  |  |                      |                               |
|------------------|--|----------------------|-------------------------------|
| <b>Esercizio</b> | <i>Long Course</i>                     | <b>Bersagli</b>      | <i>15 Classic Targets</i>     |
| <b>Tipo</b>      | <i>Comstock</i>                        |                      | <i>2 Mini Classic Poppers</i> |
| <b>Conteggio</b> | <i>Segnale acustico</i>                |                      | <i>0 Piatto</i>               |
| <b>Start</b>     | <i>Ultimo Colpo</i>                    |                      | <i>0 Sagome a Scomparsa</i>   |
| <b>Stop</b>      | <i>Regolamento I.P.S.C./F.I.T.D.S.</i> |                      | <i>4 Penalty Targets</i>      |
| <b>Penalità</b>  | <i>ultima edizione</i>                 | <b>Colpi Minimi</b>  | <i>32</i>                     |
|                  |  | <b>Punti Massimi</b> | <i>160</i>                    |
|                  |  | <b>Distanza</b>      | <i>2-20 metri</i>             |
|                  |  | <b>Stage Factor</b>  | <i>24,24 %</i>                |

### Posizione di partenza e procedura

**START POSITION:** Tiratore in piedi fronte all'esercizio, relax, arma in fondina in condizione di pronto come previsto dalla Divisione di appartenenza.

**PROCEDURE:** Al segnale acustico il tiratore restando all'interno dello Shooting Area ingaggia e abbatte i bersagli quando visibili in ordine libero.

**ANGOLI DI SICUREZZA:** 180° orizzontali – verticale non oltre la sommità del parapalle.



# **ALBERGHI e RISTORANTI**

**AGRITURISMO LAGRUMETO Località TUVU, 2**

**09040 Donori (Cagliari) Cell. 3409730697**

**[www.lagrumeto.eu](http://www.lagrumeto.eu)**

**Adiacente al campo di tiro**

^^^^^^

**B&B RAGGIO DI SOLE**

**DOLIANOVA via trieste 31**

**tel 070743201 [www.bbraggiodisole.it](http://www.bbraggiodisole.it)**

^^^^^^

**B&B CASA CUBADDA**

**09020 USSANA (CA) Via P.L. da Palestrina 45 Tel:0709189137**

**<http://www.sardeggnabb.eu/goto/go.asp?url=http://xoomer.alice.it/casacubadda>**

^^^^^^

**HOTEL SAGITTARIO Via Cottolengo, 3 09026 San Sperate - Cagliari**

**tel 0709600789 - fax: 0709601655**

**<http://www.hotelsagittario.net/>**

**Distanza dal campo;**

**In KM 17**

**In tempo 24 minuti**

## **HOTEL RISTORANTE TANCA IRDE**

- Strada per Poggio dei Pini Capoterra (Cagliari)

Tel. +39 070 710564 - Fax +39 070 710551

<http://www.tancairde.it/>

Distanza dal campo;

In KM                    48

In tempo   50 minuti

^^^^^^

[Hotel Palladium](#)

Viale Europa

Monastir Cagliari

070 9168040

[www.hotelpalladiumweb.com](http://www.hotelpalladiumweb.com)

Distanza dal campo;

In KM                    15

In tempo   18 minuti

## Per chi percorre la SS 131 nella direzione da Sassari / Cagliari o viceversa,

1. Prendere l'uscita verso Monastir/Ussana/San Sperate/Dolianova/Decimomannu/Sant'Andrea Frius 400 m
2. Svolta a sinistra e imbocca SS466 10,4 km
3. Svolta a sinistra e imbocca SS387 5,6 km
4. Svolta leggermente a destra 150 m
5. Prendi la 2a a sinistra 290 m
6. Svolta a destra La tua destinazione è sulla sinistra 400 m

[TCA Tactical Concept Academy Campo di Tiro Donori Loc. Is Olionis snc 09040 Donori Cagliari](#)

[Mostra su Google Maps](#)

