



L'Associazione Sportiva Dilettantistica
“Campidano Shooting Club”

è lieta di invitarvi alla:

1[^] Prova di Campionato Italiano “Fascia B”

Area 4 - Sardegna 2012

Gara di Campionato Italiano e Federale FITDS 2012

(II Match Level)

Domenica 29 Aprile 2012

Organizzazione: A.S.D. “Campidano Shooting Club”;

Luogo: Campo di Tiro di Donori (CA);

Costo Iscrizione: Euro 53,50;

Iscrizione: Le iscrizioni dovranno pervenire obbligatoriamente on-line attraverso il sito www.fitds.it con il sistema MA.RE, possono partecipare tutti i tiratori iscritti tesserati F.I.T.D.S. in qualità di soci Agonisti in regola con il tesseramento per la stagione Agonistica 2012.

Classifiche: Individuale e a squadre;

Divisioni: Open, Standard, Classic, Production e Revolver, (con almeno 5 tiratori per categoria);

Percorsi: 6 Stage, colpi minimi 128;

Munizioni: I tiratori dovranno provvedere al proprio munizionamento occorrente per la gara – libero uso di ogni tipo di palla;

Regolamento: I.P.S.C. – F.I.T.D.S. ultima edizione e Sportivo 2012;

Orario: Briefing tiratori 08,00 – inizio gara 08,30;

Ristorazione: Sarà possibile fruire del pranzo presso il ristorante convenzionato al prezzo di 15,00 euro, si prega inviare la prenotazione entro il 24.04.2012 telefonando al 328/4832932, o inviando una e-mail a: pinnamarino@libero.it;

Match Director: Mrs. Marco Giacomo MOCCI;

Range Master: A cura dell’A.I.R.O.;

State Officer: A cura dell’A.I.R.O.;

Range Officers: A cura dell’A.I.R.O.;

Premiazioni: Come da regolamento.



Associazione Sportiva Dilettantistica

“Campidano Shooting Club”

^ ^ ^ ^ ^ ^ ^ ^

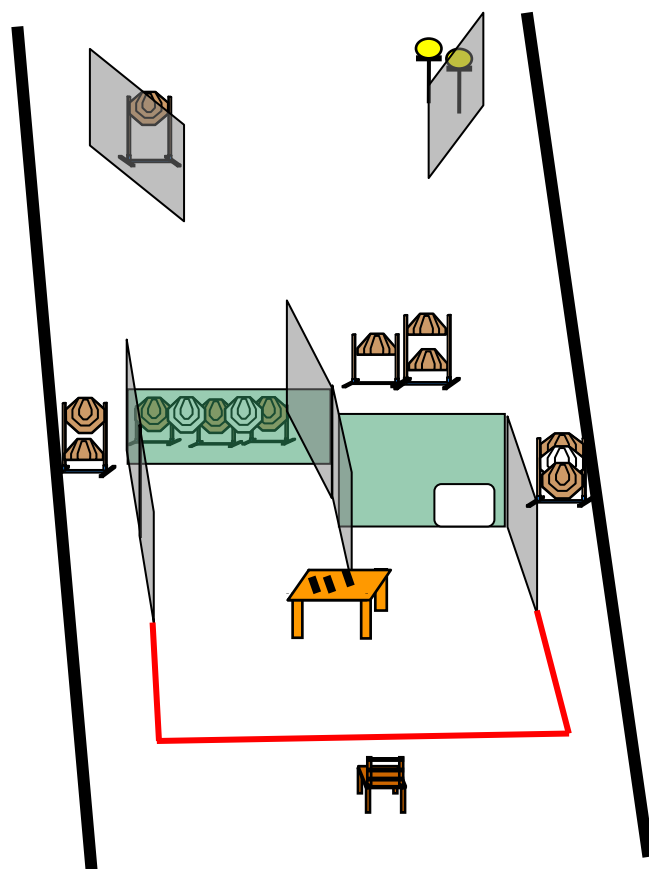
STAGE PROFILE

N°	Esercizio Tipo	Conteggio	Classic Target	Bobber	Penality Target	Plates	Pepper Poppers	Mini Classic Poppers	Colpi Minimi	Punteggio Massimo	Stage Factor %
1	Medium Course	Comstock	11		3	2			24	120	18,75
2	Medium Course	Comstock	12		2				24	120	18,75
3	Short Course	Comstock	4		2	4			12	60	9,375
4	Medium Course	Comstock	11	1	4	1	1		24	120	18,75
5	Short Course	Comstock	5		2	2			12	60	9,375
6	Long Course	Comstock	15		4			2	32	160	25
Totale			58	1	17	9	1	2	128	640	100%

Gli esercizi potranno subire delle modifiche per motivi di sicurezza.



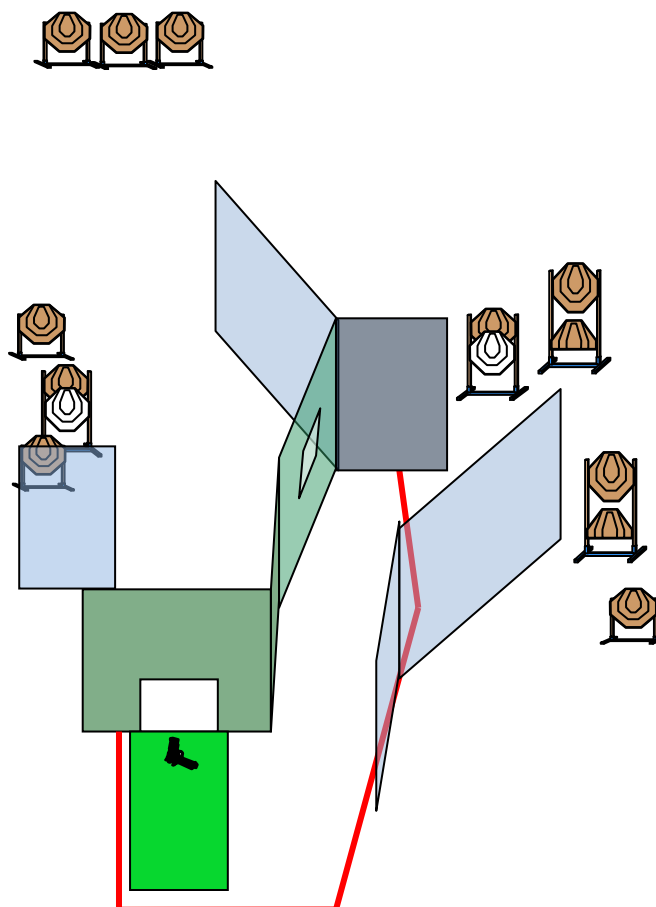
Stage N° 1



1^a Prova di Campionato Italiano "Fascia B" 2012 - Area 4		<i>Informazioni esercizio – N° 1</i>	
Esercizio Tipo	<i>Medium Course</i>	Bersagli	<i>11 Classic Targets</i>
Conteggio	<i>Comstock</i>		<i>0 Pepper Poppers</i>
Start	<i>Segnale acustico</i>		<i>2 Plates</i>
Stop	<i>Ultimo Colpo</i>		<i>3 Penalty Targets</i>
Penalità	<i>Regolamento I.P.S.C./F.I.T.D.S. ultima edizione</i>	Colpi Minimi	<i>24</i>
		Punti Massimi	<i>120</i>
		Distanza	<i>2- 15 metri</i>
		Stage Factor	<i>18,75 %</i>
Posizione di partenza e procedura			
START POSITION: Tiratore seduto nella sedia, mani sulle ginocchia, arma in fondina, tutti i caricatori che si intendono utilizzare poggiati sul tavolino.			
PROCEDURE: Al segnale acustico, il tiratore restando all'interno dello Shooting Area, ingaggia i bersagli quando visibili in ordine libero.			
ANGOLI DI SICUREZZA: 180° orizzontali – verticale non oltre la sommità del parapalle.			



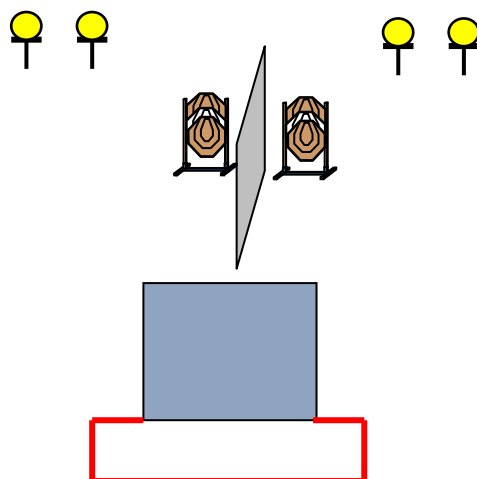
Stage N° 2



1^a Prova di Campionato Italiano "Fascia B" 2012 - Area 4		Informazioni esercizio – N° 2	
Esercizio Tipo	<i>Medium Course</i>	Bersagli	<i>12 Classic Targets</i>
Conteggio	<i>Comstock</i>		<i>0 Pepper Poppers</i>
Start	<i>Segnale acustico</i>		<i>0 Plates</i>
Stop	<i>Ultimo Colpo</i>		<i>2 Penalty Targets</i>
Penalità	<i>Regolamento I.P.S.C./F.I.T.D.S. ultima edizione</i>	Colpi Minimi	<i>24</i>
		Punti Massimi	<i>120</i>
		Distanza	<i>2-20 metri</i>
		Stage Factor	<i>18,75 %</i>
Posizione di partenza e procedura			
START POSITION: Tiratore sdraiato a terra, posizione prona, entrambe le mani posizionate sotto il mento, arma poggiata a terra fronte al tiratore in condizione di pronto come previsto dalla Divisione di appartenenza.			
PROCEDURE: Al segnale acustico il tiratore restando all'interno della Shooting Area ingaggia i bersagli quando visibili in ordine libero.			
ANGOLI DI SICUREZZA: 180° orizzontali – verticale non oltre la sommità del parapalle.			



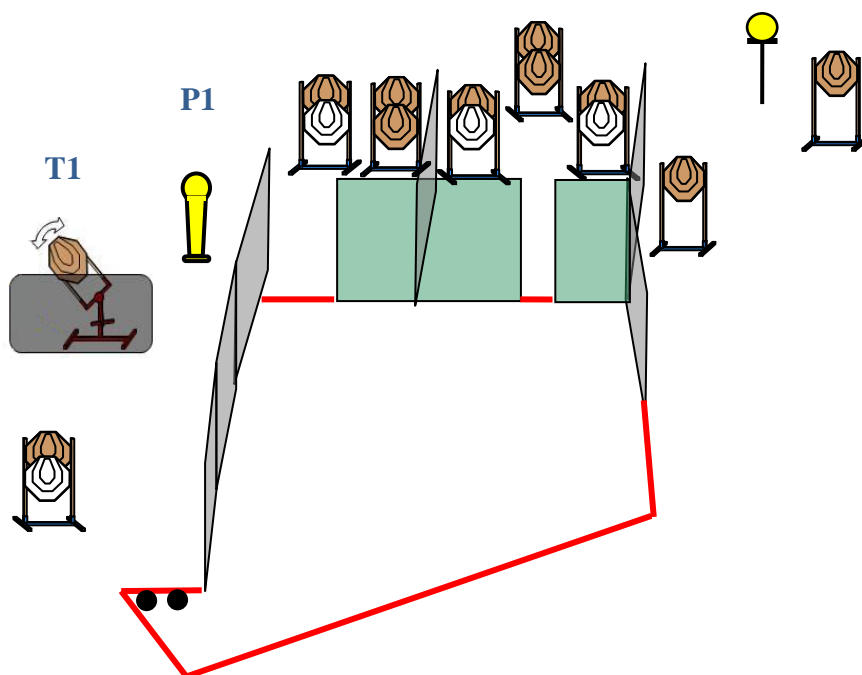
Stage N° 3



<i>1^ Prova di Campionato Italiano "Fascia B" 2012 - Area 4</i>		<i>Informazioni esercizio – N°3</i>	
Esercizio Tipo	<i>Short Course</i>	Bersagli	<i>4 Classic Targets</i>
Conteggio	<i>Comstock</i>		<i>0 Classic Poppers</i>
Start	<i>Segnale acustico</i>		<i>4 Plates</i>
Stop	<i>Ultimo Colpo</i>		<i>2 Penalty Targets</i>
Penalità	<i>Regolamento I.P.S.C./F.I.T.D.S. ultima edizione</i>	Colpi Minimi	<i>12</i>
		Punti Massimi	<i>60</i>
		Distanza	<i>2-15 metri</i>
		Stage Factor	<i>9,375 %</i>
<i>Posizione di partenza e procedura</i>			
START POSITION: Tiratore in piedi fronte all'esercizio, relax, arma in fondina in condizione di pronto come previsto dalla Divisione di appartenenza.			
PROCEDURE: Al segnale acustico, il tiratore restando all'interno dello Shooting Area, ingaggia e abbatte i bersagli quando visibili in ordine libero "con la sola mano forte" .			
ANGOLI DI SICUREZZA: 180° orizzontali – verticale non oltre la sommità del parapalle.			



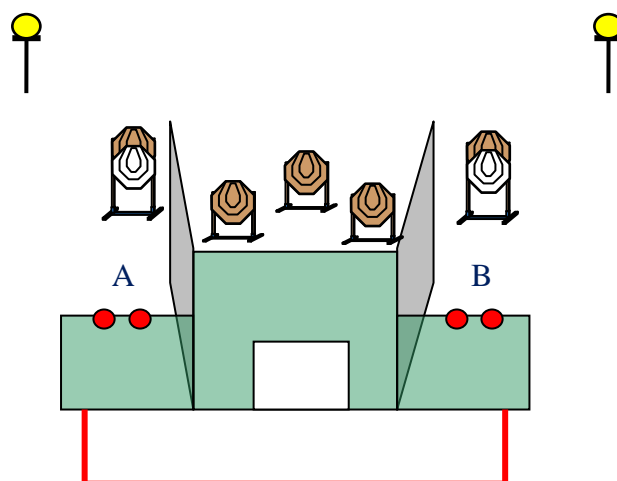
Stage N° 4



<i>1^ Prova di Campionato Italiano "Fascia B" 2012 - Area 4</i>		<i>Informazioni esercizio – N° 4</i>	
Esercizio Tipo	<i>Medium Course</i>	Bersagli	<i>11 Classic Targets</i>
Conteggio	<i>Comstock</i>		<i>1 Pepper Poppers</i>
Start	<i>Segnale acustico</i>		<i>1 Plate</i>
Stop	<i>Ultimo Colpo</i>		<i>1 Bobber</i>
Penalità	<i>Regolamento I.P.S.C./F.I.T.D.S. ultima edizione</i>		<i>4 Penalty Targets</i>
		Colpi Minimi	<i>24</i>
		Punti Massimi	<i>160</i>
		Distanza	<i>2-12 metri</i>
		Stage Factor	<i>18,75 %</i>
<i>Posizione di partenza e procedura</i>			
START POSITION: Tiratore in piedi fronte all'esercizio, relax, punte dei piedi che toccano gli appositi segni, mani in posizione Surrender, arma in fondina in condizione di pronto come previsto dalla Divisione di appartenenza.			
PROCEDURE: Al segnale acustico, il tiratore restando all'interno dello Shooting Area, ingaggia e abbatte i bersagli quando visibili in ordine libero.			
N.B. PP1 attiva T1.			
ANGOLI DI SICUREZZA: 180° orizzontali – verticale non oltre la sommità del parapalle.			



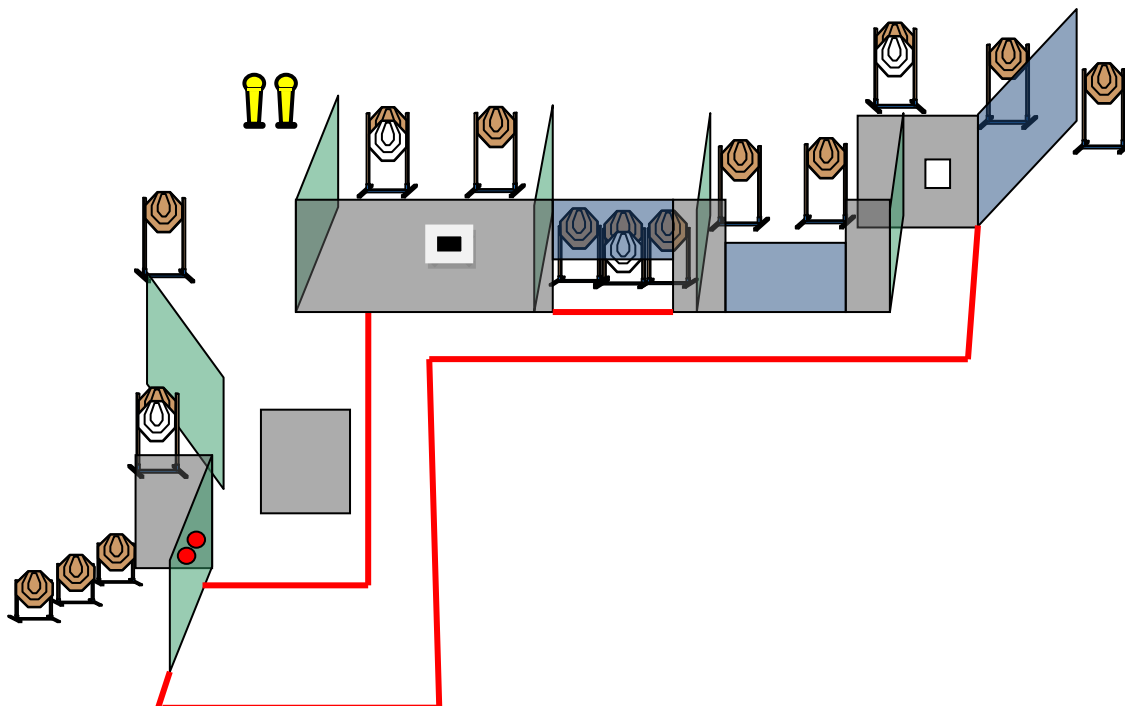
Stage N° 5



1[^] Prova di Campionato Italiano "Fascia B" 2012 - Area 4		Informazioni esercizio – N° 5	
Esercizio Tipo	<i>Short Course</i>	Bersagli	<i>5 Classic Targets</i>
Conteggio	<i>Comstock</i>		<i>0 Classic Poppers</i>
Start	<i>Segnale acustico</i>		<i>2 Plates</i>
Stop	<i>Ultimo Colpo</i>		<i>2 Penalty Targets</i>
Penalità	<i>Regolamento I.P.S.C./F.I.T.D.S. ultima edizione</i>	Colpi Minimi	<i>12</i>
		Punti Massimi	<i>60</i>
		Distanza	<i>2-12 metri</i>
		Stage Factor	<i>9,375 %</i>
Posizione di partenza e procedura			
START POSITION: Tiratore in piedi fronte all'esercizio, nella posizione di partenza A o B con le mani che toccano gli appositi segni, arma in fondina scarica, caricatori nei porta caricatori.			
PROCEDURE: Al segnale acustico, il tiratore restando all'interno dello Shooting Area, ingaggia e abbatte i bersagli quando visibili in ordine libero.			
ANGOLI DI SICUREZZA: 180° orizzontali – verticale non oltre la sommità del parapalle.			



Stage N° 6



<i>1^ Prova di Campionato Italiano "Fascia B" 2012 - Area 4</i>		<i>Informazioni esercizio – N° 6</i>	
Esercizio Tipo	<i>Long Course</i>	Bersagli	<i>15 Classic Targets</i>
Conteggio	<i>Comstock</i>		<i>2 Mini Classic Poppers</i>
Start	<i>Segnale acustico</i>		<i>0 Plates</i>
Stop	<i>Ultimo Colpo</i>		<i>4 Penalty Targets</i>
Penalità	<i>Regolamento I.P.S.C./F.I.T.D.S. ultima edizione</i>	Colpi Minimi	<i>32</i>
		Punti Massimi	<i>160</i>
		Distanza	<i>2-25 metri</i>
		Stage Factor	<i>25 %</i>
<i>Posizione di partenza e procedura</i>			
START POSITION: Tiratore in piedi, mani che toccano gli appositi segni, arma in fondina in condizione di pronto come previsto dalla Divisione di appartenenza.			
PROCEDURE: Al segnale acustico, il tiratore restando all'interno dello Shooting Area, ingaggia e abbatte i bersagli quando visibili in ordine libero.			
ANGOLI DI SICUREZZA: 180° orizzontali – verticale non oltre la sommità del parapalle.			

ALBERGHI e RISTORANTI

AGRITURISMO LAGRUMETO Località TUVU, 2

09040 Donori (Cagliari) Cell. 3409730697

www.lagrumeto.eu

Adiacente al campo di tiro

B&B RAGGIO DI SOLE

DOLIANOVA via trieste 31

tel 070743201 www.bbraggiodisole.it

B&B CASA CUBADDA

09020 USSANA (CA) Via P.L. da Palestrina 45 Tel:0709189137

<http://www.sardegnaabb.eu/goto/go.asp?url=http://xoomer.alice.it/casacubadda>

HOTEL SAGITTARIO Via Cottolengo, 3 09026 San Sperate – Cagliari

tel 0709600789 - fax: 0709601655

<http://www.hotelsagittario.net/>

Distanza dal campo;

In KM 17

In tempo 24 minuti

HOTEL RISTORANTE TANCA IRDE – Strada per Poggio dei Pini

Capoterra (Cagliari)

Tel. +39 070 710564 – Fax +39 070 710551

<http://www.tancairde.it/>

Distanza dal campo;

In KM 48

In tempo 50 minuti

Ristorante convenzionato: **Snak bar 387**, menù (4 antipasti, 2 primi, 2 secondi a scelta, caffè, acqua e vino), prezzo 15,00 euro, tel. 0709817017.

COORDINATE G P S

N 39.427591 - E 9.153811

Per chi percorre la SS 131 nella direzione da Sassari / Cagliari o viceversa,

1. Prendere l'uscita verso Monastir/Ussana/San Sperate/Dolianova/Decimomannu/Sant'Andrea Frius 400 m
2. Svolta a sinistra e imbocca SS466 10,4 km
3. Svolta a sinistra e imbocca SS387 5,6 km
4. Svolta leggermente a destra 150 m
5. Prendi la 2a a sinistra 290 m
6. Svolta a destra La tua destinazione è sulla sinistra 400 m

[TCA Tactical Concept Academy Campo di Tiro Donori Loc . Is Olionis snc 09040 Donori Cagliari](#)

[Mostra su Google Maps](#)

