



www.clubiltiro.it

e-mail clubiltiro@hotmail.it

Tel. 335/7831928 Gianpaolo Brunetti

339/2139280 Fabrizio Mazzocca

Presenta:

3° Trofeo 7 Colli

Terza Prova Campionato Fascia “ B “ MacroArea 3

Orario: Domenica doppio turno 8,00/12,30 13.00/16.00.

Data: 26/27 Maggio 2012.

Luogo: Campo Club “Il Tiro” Marano Marchesato Loc. Orzatele in Cosenza.

Iscrizione: Da versare telematicamente sul sistema Ma.Re.

Premiazione: 1° 2° 3° Classificati classi Open, Production Standard, Classic, 1° Squadra Open, Standard, Production.

1° di classi A-B-C-D, Open, Standard, Production. 1° Lady Open, Standard, Production.

Premio speciale “ A di c’è Panza c’è Crianza”

Munizioni: A carico del tiratore, rispettando le norme vigenti in materia.

Ristoro: Punto di ristoro sul campo si richiede prenotazione.

Arbitraggio: A cura dell'A.I.R.O.

Match Director: La Floresta Salvatore

Regolamento: F.I.T.D.S I.P.S.C. ultima edizione.

Esercizi: 6 stage per un totale di colpi **125**

N.B. Si consiglia abbigliamento idoneo e ginocchiere.

Viabilità: Uscita Cosenza Sud alla rotonda proseguire a sinistra direzione Sila proseguire dritti si passa una seconda rotonda sempre dritti Indicazioni Andreotta, b&b Villa Cristiano, Cupole geodetiche sullo stradone dopo le cupole altra rotonda proseguire dritti e si arriva sul ponticello S. Francesco si gira a sinistra verso Pianeta Casa e Marano Principato/Marchesato proseguire sulla strada si troveranno le indicazioni per il campo.

Coordinate gps: N 39° 18' 07.7''

E 016° 08' 51.7''

Elevazione: 994 m.sl.

Dove Dormire:

B&B Palazzo Conforti	0984 641858 338.7020902
B&B Villa Cristiano	0984.76833 339. 2571343
Hotel Sant'Agostino	0984/ 461782
Home Residence	0984/ 0984.76833

Match Profile

Stage	Tipo	Conteggio	Distanza	P.P.	Bob	P	N.S	Target	Colpi	Punti
1	Short course	Comstock	7m-10m	2			1	5	12	60
2	Medium course	Comstock	7m-17m	1	1	2	2	10	23	115
3	Medium course	Comstock	7m-10m	1			2	11	23	115
4	Medium course	Comstock	7m-15m			2	2	11	24	120
5	Short course	Comstock	7m12m				7	6	12	60
6	Long course	Comstock	7m-25m	3		2	2	13	31	155
				7	1	6	16	56	125	625

Stage 1

RULES: Practical Shooting Handbook, Latest Edition COURSE DESIGNER:

START POSITION : Tiratore con i talloni che toccano gli appositi segni arma in fondina carica colpo non camerato .

STAGE PROCEDURE:

Al segnale acustico ingaggiare i bersagli any order e free style rispettando fault line e angoli di sicurezza

ESERCIZIO: *SHORT COURSE*

CONTEGGIO: *COMSTOCK*

BERSAGLI: *5 mini carte 1 PP/T 2 PP*

DISTANZE : *7/15*

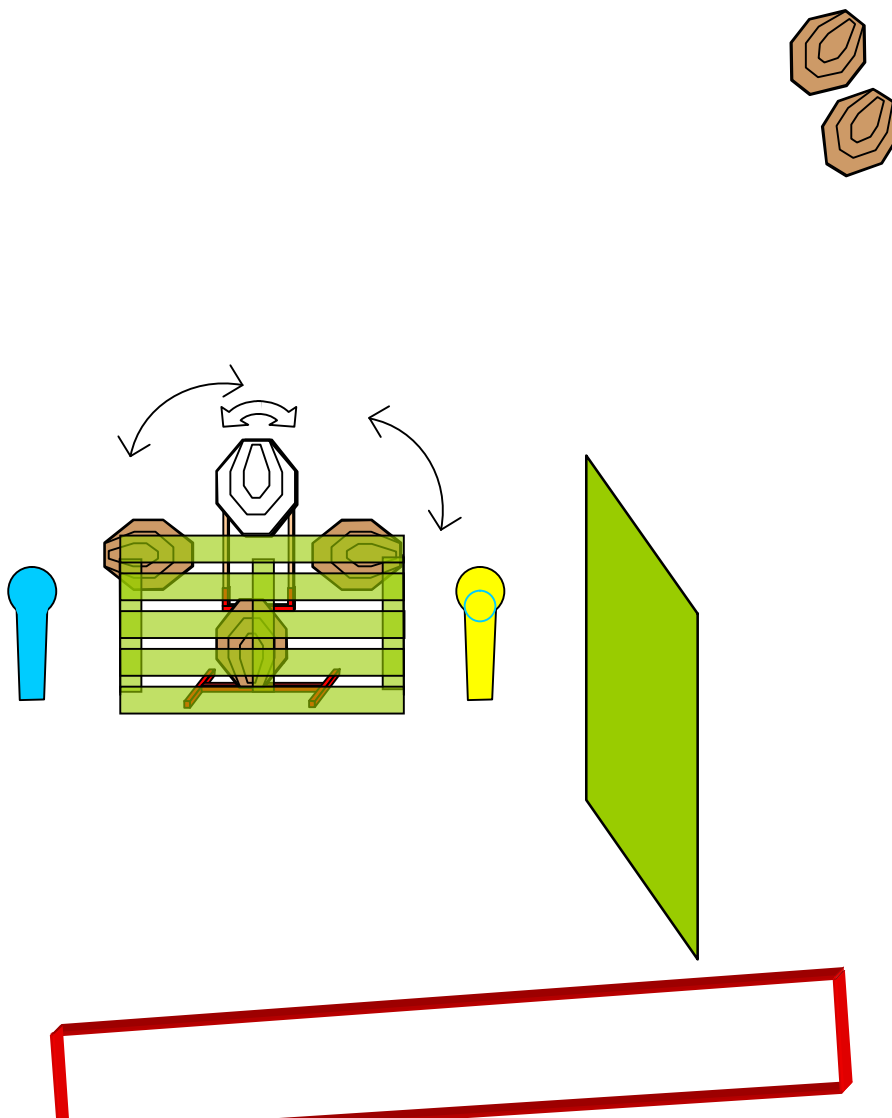
PUNTI: *60*

COLPI MINIMI : *12*

START-STOP: *SEGNALE SCUSTICO/ULTIMO COLPO*

ANGOLI DI SICUREZZA: *180° / 45°*

PENALITA' : *COME DA REGOLAMENTO FITDS 2012*



Stage 2

RULES: Practical Shooting Handbook, Latest Edition COURSE DESIGNER:

POSIZIONE DI PARTENZA: Tiratore posizione surrender arma in fondina in condizione di pronto secondo divisione.

STAGE PROCEDURE

Al segnale acustico ingaggiare i bersagli any order e free style rispettando fault line e angoli di sicurezza.

ESERCIZIO: MEDIUM COURSE

PUNTEGGIO: COMSTOCK

BERSAGLI: 10 CARTE, 1PP,2P, 2 P.T

DISTANZE: 7 - 17

PUNTI POSSIBILI: 115

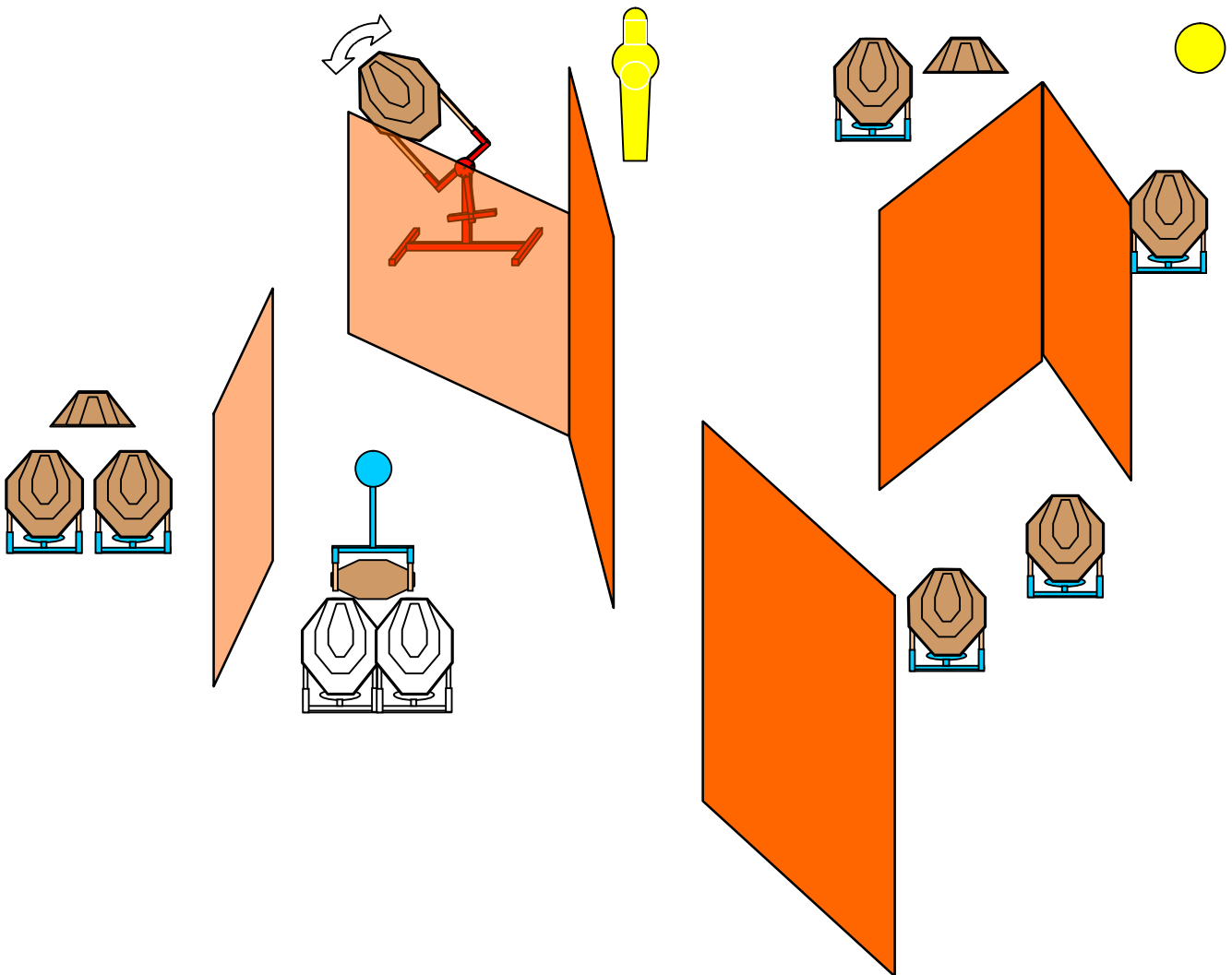
START-STOP: SEGNALE ACUSTICO, ULTIMO COLPO

ANGOLI 180° 45°

PENALITA': COME DA REGOLAMENTO

IPSC/F.I.T.D.S.

COLPI MINIMI: 23



Stage 3

RULES: Practical Shooting Handbook, Latest Edition **COURSE DESIGNER:**

START POSITION Tiratore con le punte dei piedi che toccano gli appositi segni arma sul tavolo scarica e i caricatori che si intendono usare poggiati sul tavolo.

STAGE PROCEDURE

Al segnale acustico recuperare l'arma e caricatori e ingaggiare i bersagli any order free style rispettando fault line e angoli di sicurezza.

ESERCIZIO: *MEDIUM COURSE*

CONTEGGIO: *COMSTOCK*

BERSAGLI: *11 CARTE, 1P.P, 2 PENALTY TARGET*

DISTANZE : *7/15*

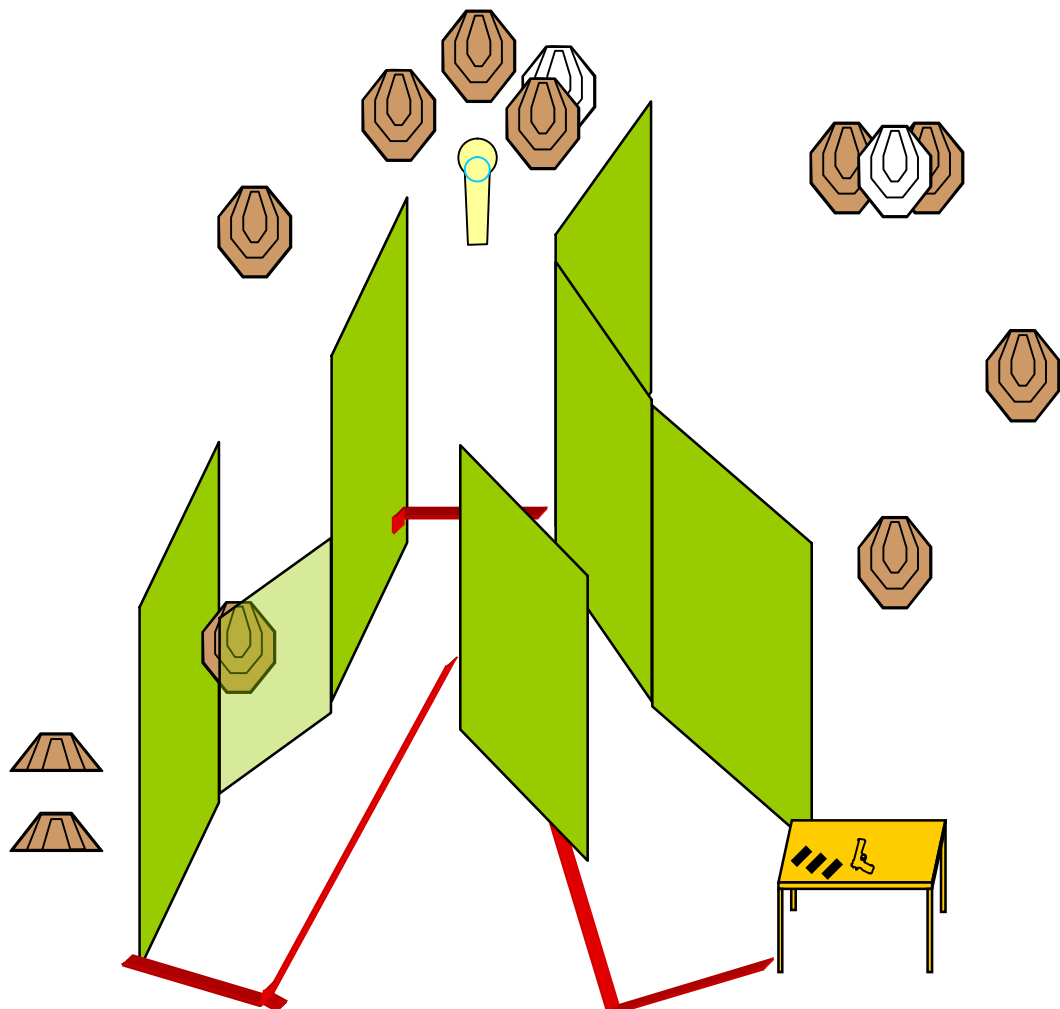
PUNTI: *115*

COLPI MINIMI : *23*

START-STOP: *SEGNALE SCUSTICO/ULTIMO COLPO*

ANGOLI DI SICUREZZA: *180° / 45°*

PENALITA': *COME DA REGOLAMENTO FITDS 2012*



Stage 4

RULES: Practical Shooting Handbook, Latest Edition **COURSE DESIGNER:**

START POSITION: Tiratore difronte alla barricata posizione relax arma in condizione di pronto secondo divisione.

STAGE PROCEDURE:

Al segnale acustico ingaggiare i bersagli any order free style rispettando fault line e angoli di sicurezza.

ESERCIZIO: *MEDIUM COURSE*

CONTEGGIO: *COMSTOCK*

BERSAGLI: *11 CARTE, 2 PENALTY TARGET, 2PIATTI*

DISTANZE : *7/15*

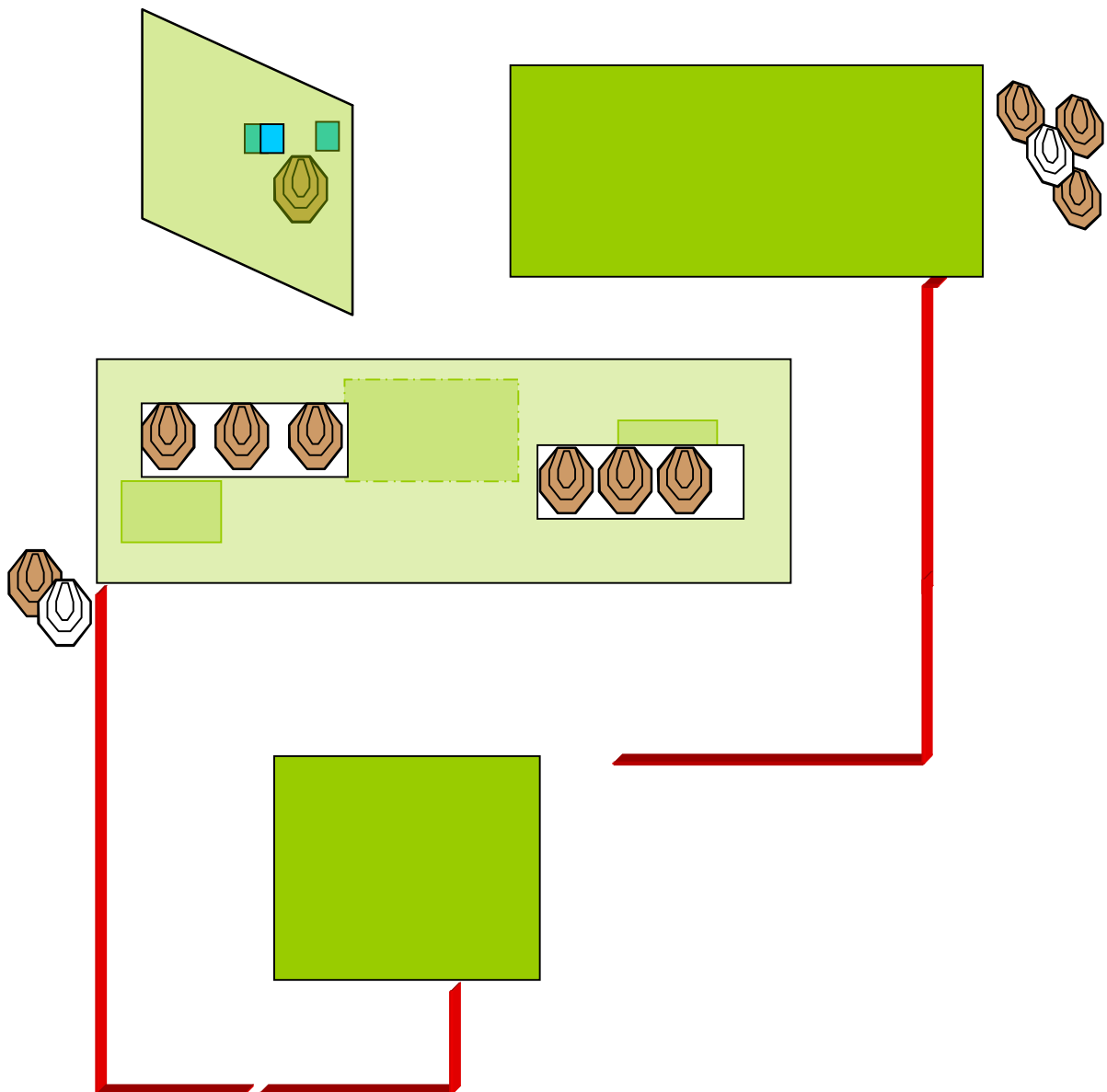
PUNTI: *120*

COLPI MINIMI : *24*

START-STOP:*SEGNALE SCUSTICO/ULTIMO COLPO*

ANGOLI DI SICUREZZA: *180° / 45°*

PENALITA': *COME DA REGOLAMENTO FITDS 2012*



Stage 5

RULES: Practical Shooting Handbook, Latest Edition **COURSE DESIGNER:**

START POSITION: Tiratore in piedi con mani che toccano la barricata arma in fondina carica secondo divisione.

STAGE PROCEDURE:

Al segnale acustico ingaggiare i bersagli con la solo mano forte any order free style rispettando foul line e angoli di sicurezza.

ESERCIZIO: *SHORT COURSE*

CONTEGGIO: *COMSTOCK*

BERSAGLI: *6 CARTE 7 PENALTY TARGET*

DISTANZE : *7/12*

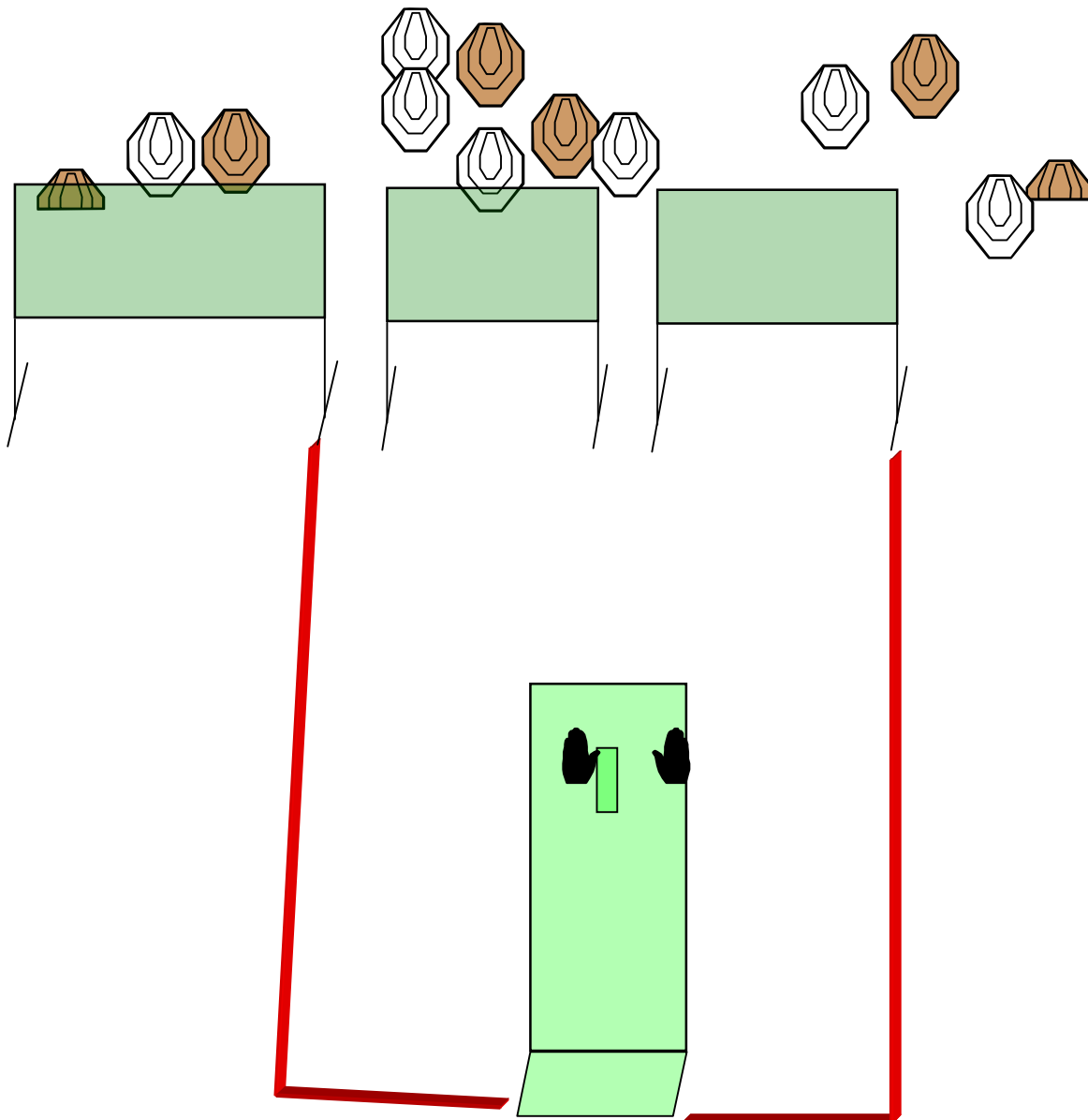
PUNTI: **60**

COLPI MINIMI : *12*

START-STOP: *SEGNALE SCUSTICO/ULTIMO COLPO*

ANGOLI DI SICUREZZA: *180° / 45°*

PENALITA': *COME DA REGOLAMENTO FITDS 2012*



Stage 6

RULES: Practical Shooting Handbook, Latest Edition **COURSE DESIGNER:**

START POSITION: Tiratore posizione relax con i talloni che toccano gli appositi segni arma scarica in fondina caricatori in buffetteria.

STAGE PROCEDURE

Al segnale acustico ingaggiare I bersagli any order free stile rispettando fault line e angoli di sicurezza.

ESERCIZIO: *LONG COURSE*

CONTEGGIO: *COMSTOCK*

BERSAGLI: *13 CARTE 2 P.T., 3P.P., 2P.*

DISTANZE : *7/25*

PUNTI: *155*

COLPI MINIMI : *31*

START-STOP: *SEGNALE SCUSTICO/ULTIMO COLPO*

ANGOLI DI SICUREZZA: *180° / 45°*

PENALITA': *COME DA REGOLAMENTO FITDS 2012*

