

L'A.S.D. SOUTHERNS' CLUB ORGANIZZA I ^ P R O V A M A C R O A R E A 3 2012

Domenica 28/29 Aprile 2012

Poligoni di tiro siti in Locri C.da Misovano.

6 Stage's 131 colpi

Orario di inizio gara: ore 8,00.

Match Director:

Calabrese Maurizio

Via Melignano - cap 89044 città Locri Cell. +393396425185 – Email:
calabresemaurizio@yahoo.it

REGOLAMENTO F.I.T.D.S. – IPSC ULTIMA EDIZIONE

DIREZIONE GARA A CURA DELL'AIRO

PRANZO €12.00 PREVIA PRENOTAZIONE.

L'iscrizione dovrà essere effettuata tramite il sistema MA.RE. nei termini previsti dal regolamento sportivo 2012

Come raggiungerci:

Dall'autostrada svincolo Rosarno, prendere la S.G.C. Jonio Tirreno, raggiunta l'uscita della stessa presso M. Di Grotteria Girare a destra direzione Reggio Calabria, Percorrere circa 9 chilometri, raggiunta la Città di Locri, poco prima della Concessionaria Ford, Sulla Statale Jonica 106 scendere verso il torrente percorrere la strada sterrata per circa 3 Km e siete sul campo.

Dove dormire

Zefiro Residence a 1 Km dal campo tel. 0964/380875;

Grand Hotel President a 1 Km dal campo tel. 0964/343191;

Hotel Residence Gnura Momma a 5 Km Dal Campo tel. 0964/235276;

Hotel Costa Blu a 7 Km dal campo 0964/390106.

I ^ PROVA MACROAREA 3 28/29 APRILE 2012

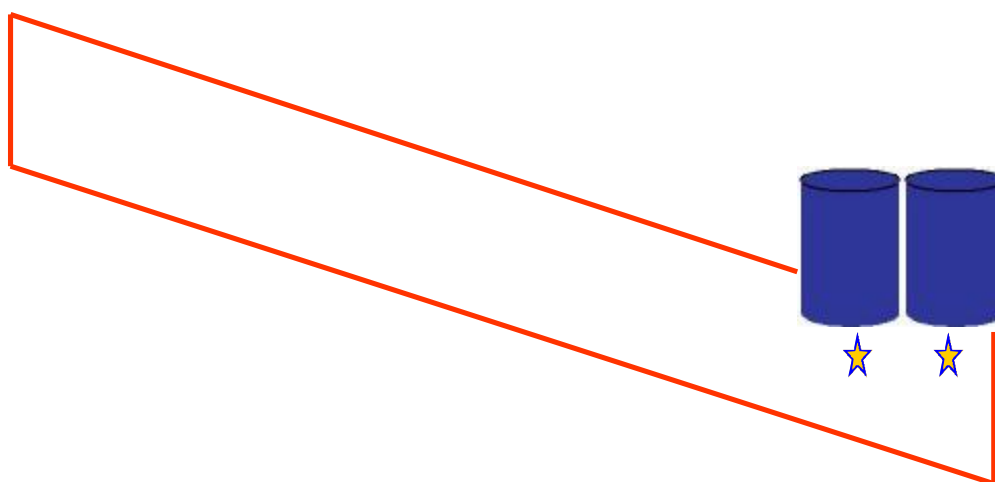
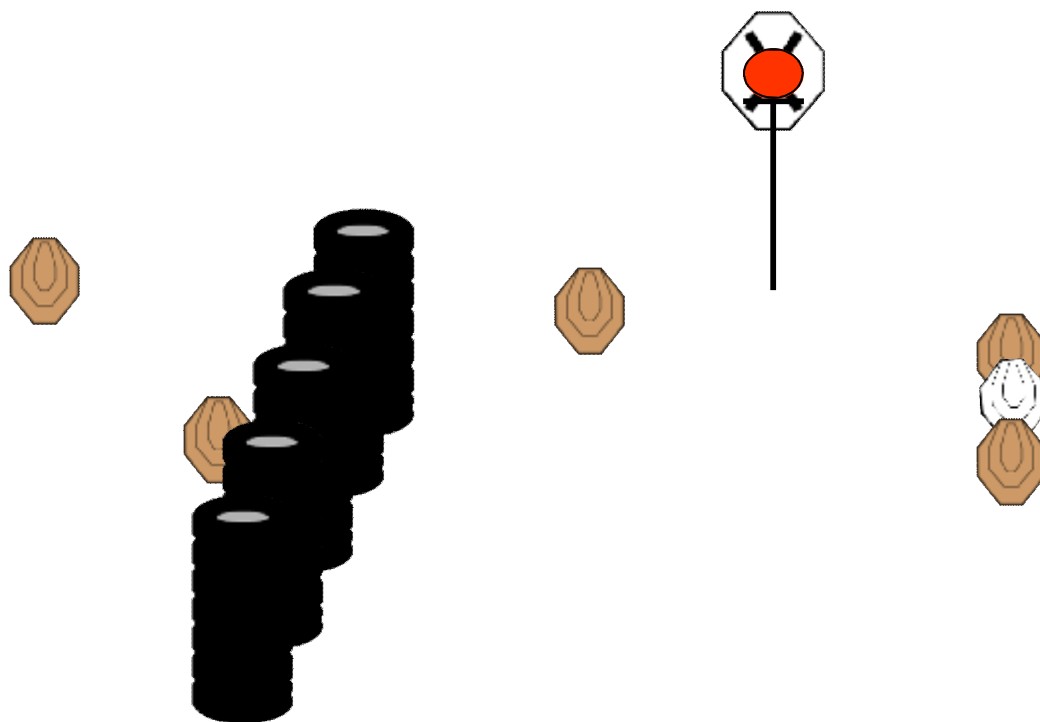
SOUTHERN'S CLUB LOCRI STAGE PROFILE

TAGE	TIPO	COLPI	PUNTI	TARGET	PEPPER	PLATE	P/T	DISTANZE METRI	
1	SHORT COURSE	11	55	5		1	2	5\12	
2	MEDIUM COURSE	21	105	10	1		2	4\15	
3	MEDIUM COURSE	22	110	9	3	1	1	4/12	
4	LONG COURSE	30	150	14	1	1	4	2\20	
5	MEDIUM COURSE	15	75	6	1	2	2	2\10	
6	LONG COURSE	32	160	14	1	3	2	4\15	
		131	655	58	7	8	13		

PREMIAZIONE

<i>DIVISION</i>	1°	2°	3°
OPEN	TARGA+ 1000 PALLE BLINDATE	TARGA + 350 BOSSOLI	TARGA + 1000 INNESCHI
STANDARD	TARGA+ 1500 PALLE PIOMBO	TARGA + 250 BOSSOLI NIK	TARGA + 1000 INNESCHI
PRODUCTION	TARGA+ 2000 PALLE PIOMBO	TARGA + 350 BOSSOLI	TARGA + 1000 INNESCHI
CLASSIC	TARGA+ 500 PALLE PIOMBO		
REVOLVER	TARGA+ 500 PALLE PIOMBO		
SQUADRA OPEN	TARGA		
SQUADRA STANDARD	TARGA		
SQUADRA PRODUCTION	TARGA		
OPEN A-B-C-D	MEDAGLIA		
STANDARD A-B-C-D	MEDAGLIA		
PRODUCTION A-B-C-D	MEDAGLIA		
OPEN LADY	MEDAGLIA		
PRODUCTION LADY	MEDAGLIA		
PRODUCTION JUNIOR	MEDAGLIA		

STAGE 1

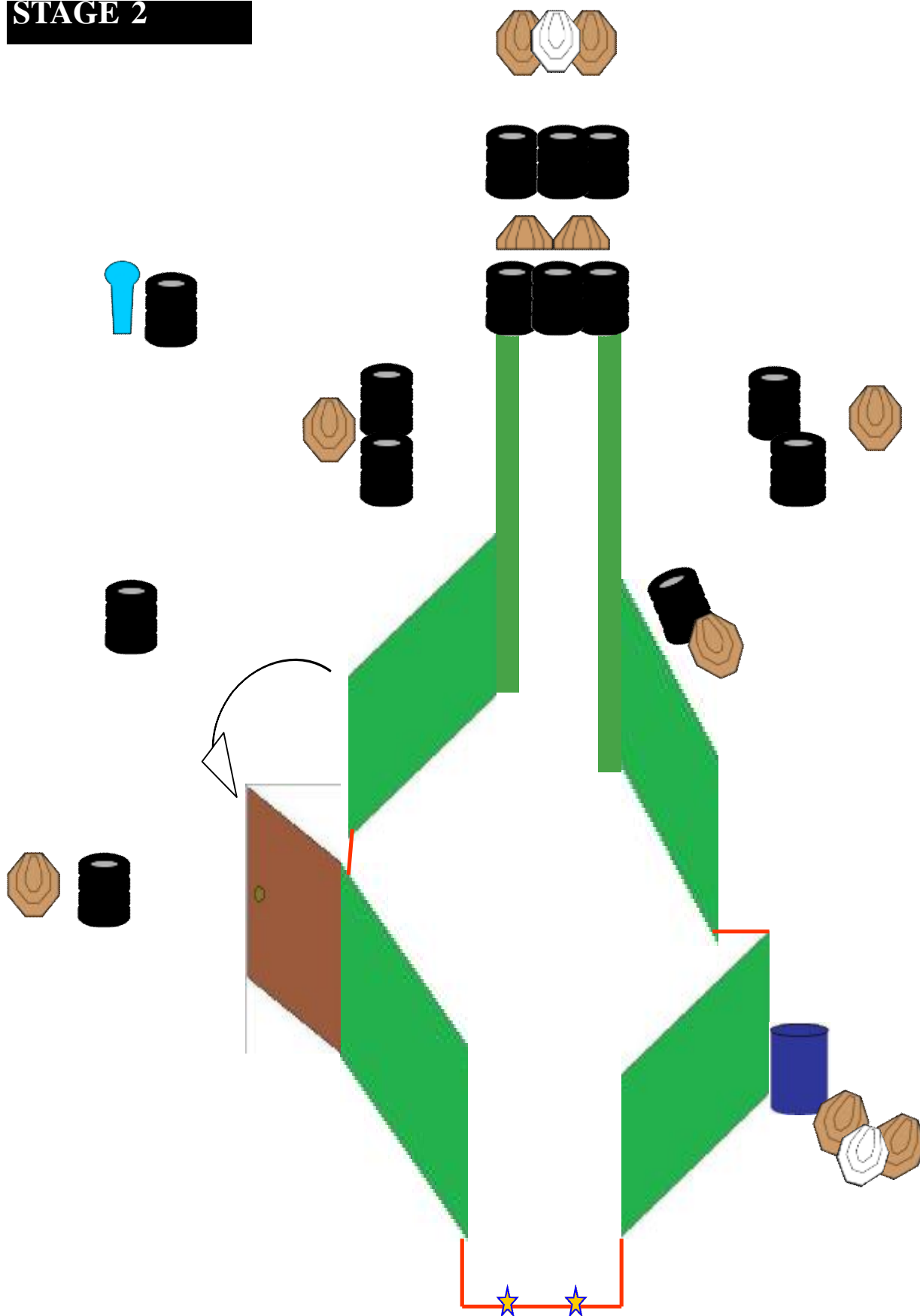


ESERCIZIO: SHORT COURSE
PUNTEGGIO: COMSTOCK
TARGETS: 5 MINI TARGET, 1 PLATE, 2 PT
DISTANZE: 5-12 mt
PUNTI POSSIBILI: 55
COLPI MINIMI: 11
ANGOLI SICUREZZA: 180° - 45°
START-STOP: SEGANLE ACUSTICO - ULTIMO COLPO
PENALITA': COME DA REGOLAMENTO F.I.T.D.S.

START POSITION: TIRATORE POSIZIONE RELAX, PUNTE DEI PIEDI CHE TOCCANO GLI APPOSITI SEGNI, ARMA IN FONDINA SCARICA CARICATORI IN BUFFETTERIA..

PROCEDURA:
AL SEGNALE ACUSTICO INGAGGIARE ED ABBATTERE TUTTI I BERSAGLI QUANDO VISIBILI .

STAGE 2

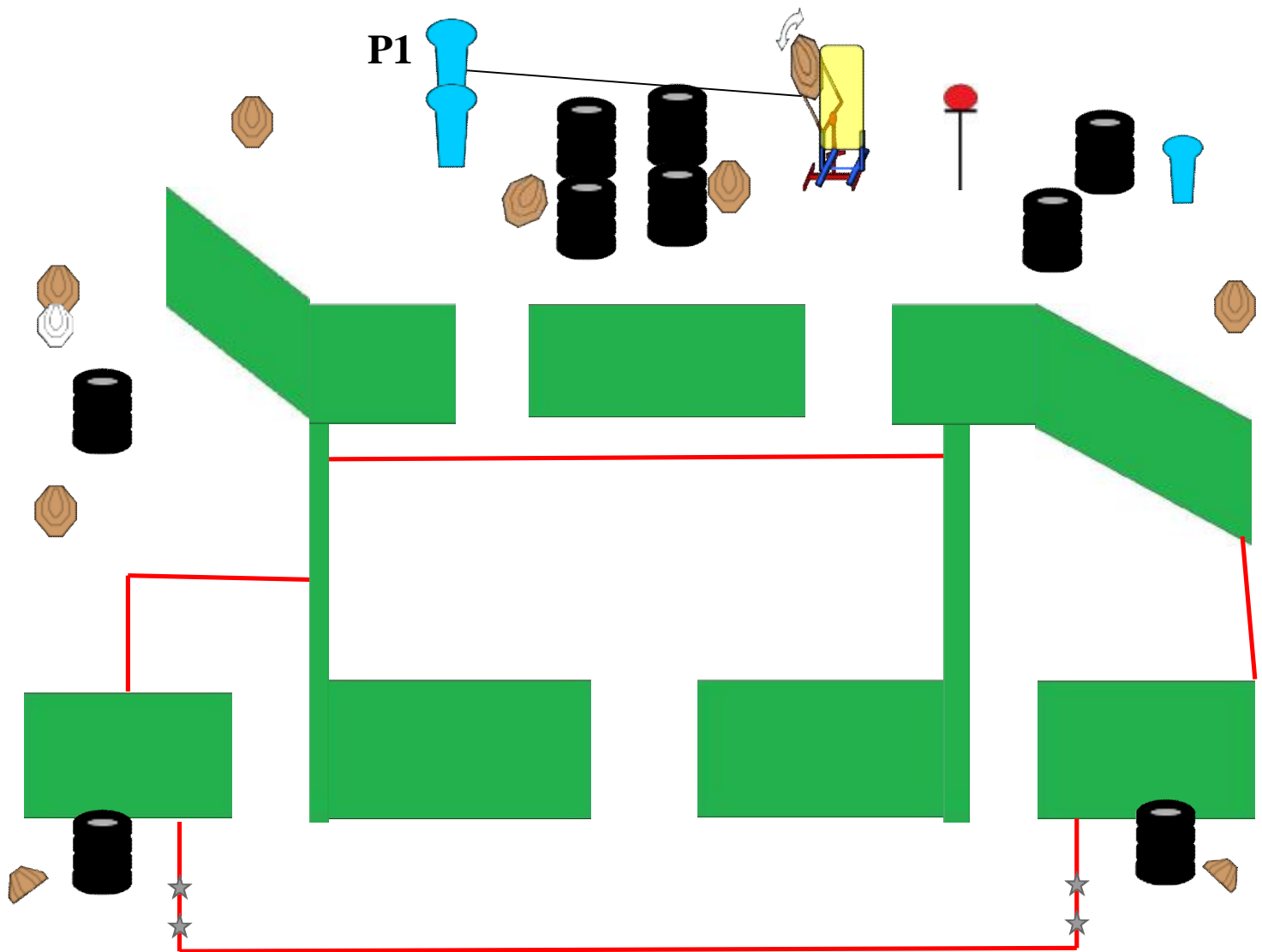


ESERCIZIO: MEDIUM COURSE
PUNTEGGIO: COMSTOCK
TARGETS: 10 TARGET, 1 PP, 2PT
DISTANZE: 4-15 mt
PUNTI POSSIBILI: 105
COLPI MINIMI: 21
ANGOLI SICUREZZA: 180° - 45°
START-STOP: SEGANLE ACUSTICO - ULTIMO COLPO
PENALITA': COME DA REGOLAMENTO F.I.T.D.S.

START POSITION: TIRATORE IN PIEDI POSIZIONE RELAX CON I TALLONI CHE TOCCANO I SEGNI, ARMA IN FONDINA CARICA, IN CONDIZIONE DI PRONTO COME DA DIVISIONE DI APPARTENENZA.

PROCEDURA:
AL SEGNALE ACUSTICO INGAGGIARE ED ABBATTERE TUTTI I BERSAGLI QUANDO VISIBILI .

STAGE 3

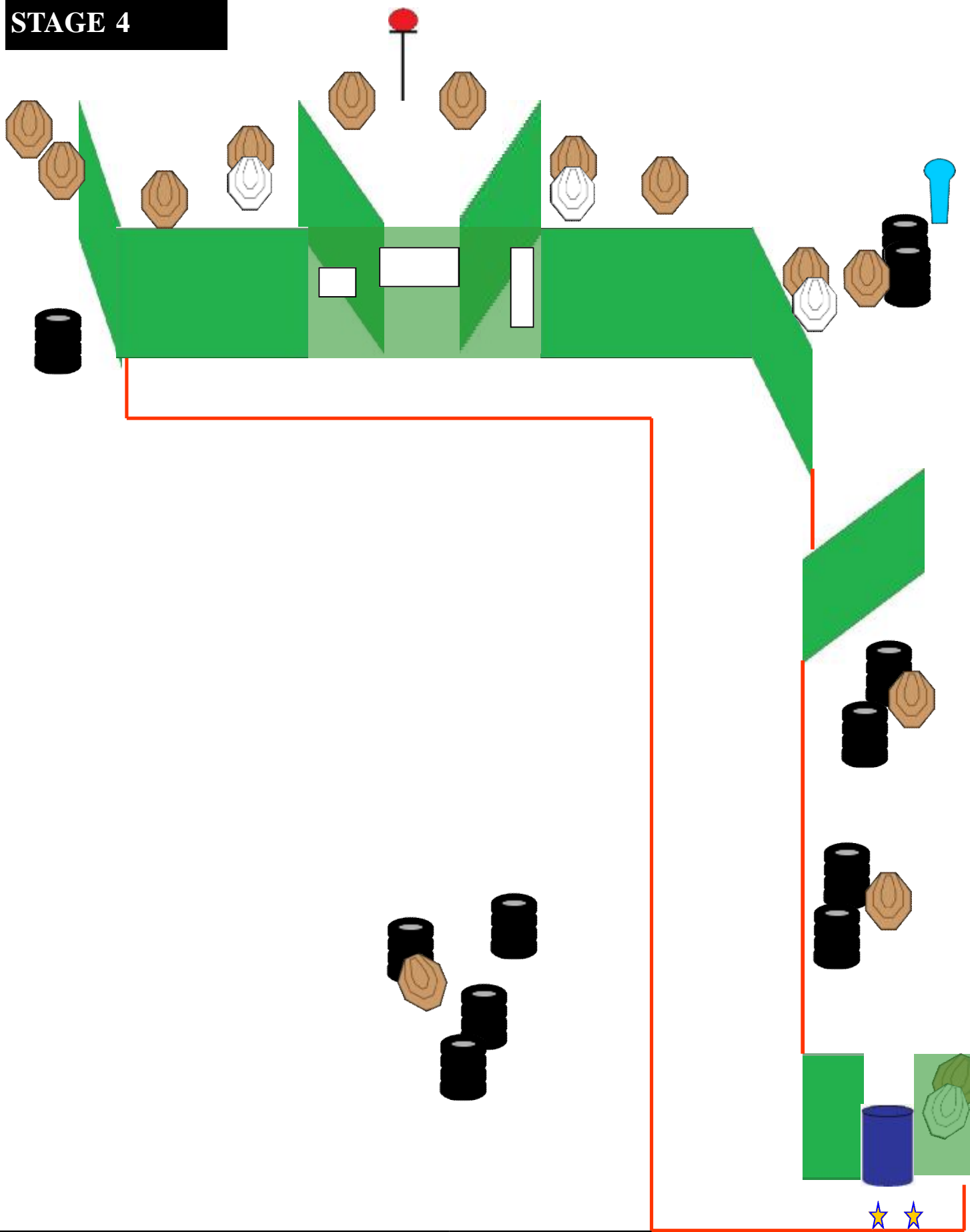


ESERCIZIO: MEDIUM COURSE
PUNTEGGIO: COMSTOCK
TARGETS: 9 TARGET, 3 PP, 1 PLATE, 1 PT
DISTANZE: 4-12 mt
PUNTI POSSIBILI: 110
COLPI MINIMI: 22
ANGOLI SICUREZZA: 180° - 45°
START-STOP: SEGANLE ACUSTICO - ULTIMO COLPO
PENALITA': COME DA REGOLAMENTO F.I.T.D.S.

START POSITION: TIRATORE CON MANI SULLA TESTA COME MOSTRATO DALL'R.O. E PUNTE DEI PIEDI CHE TOCCANO GLI APPOSITI SEGNI, ARMA IN FONDINA CARICA, IN CONDIZIONE DI PRONTO COME DA DIVISIONE DI APPARTENENZA

PROCEDURA:
AL SEGNALE ACUSTICO INGAGGIARE ED ABBATTERE TUTTI I BERSAGLI QUANDO VISIBILI .
P1 ATTIVA BOBBER T7

STAGE 4

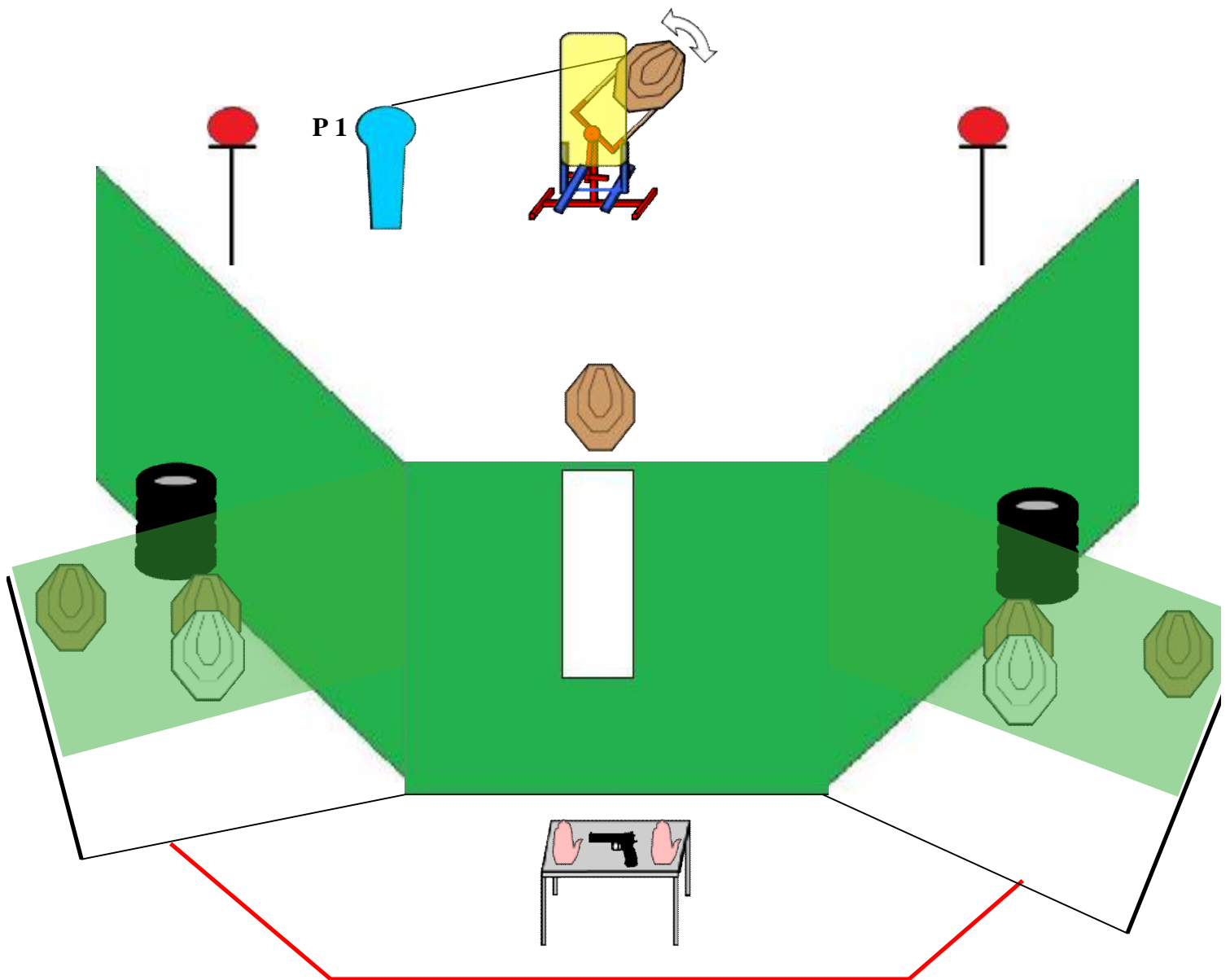


ESERCIZIO: LONG COURSE
PUNTEGGIO: COMSTOCK
TARGETS: 14 CLASSIC TARGET, 1 PP, 1 PLATE, 4 PT
DISTANZE: 2-20 mt
PUNTI POSSIBILI: 150
COLPI MINIMI: 30
ANGOLI SICUREZZA: 180° - 45°
START-STOP: SEGNALE ACUSTICO - ULTIMO COLPO
PENALITA': COME DA REGOLAMENTO F.I.T.D.S.

START POSITION: TIRATORE IN PIEDI CON I TALLONI CHE TOCCANO I SEGNI E PUPAZZO STRETTO TRA LE MANI, ARMA IN FONDINA CARICA, IN CONDIZIONE DI PRONTO COME DA DIVISIONE DI APPARTENENZA.

PROCEDURA:
AL SEGNALE ACUSTICO INGAGGIARE E ABBATTERE TUTTI I BERSAGLI QUANDO VISIBILI .

STAGE 5

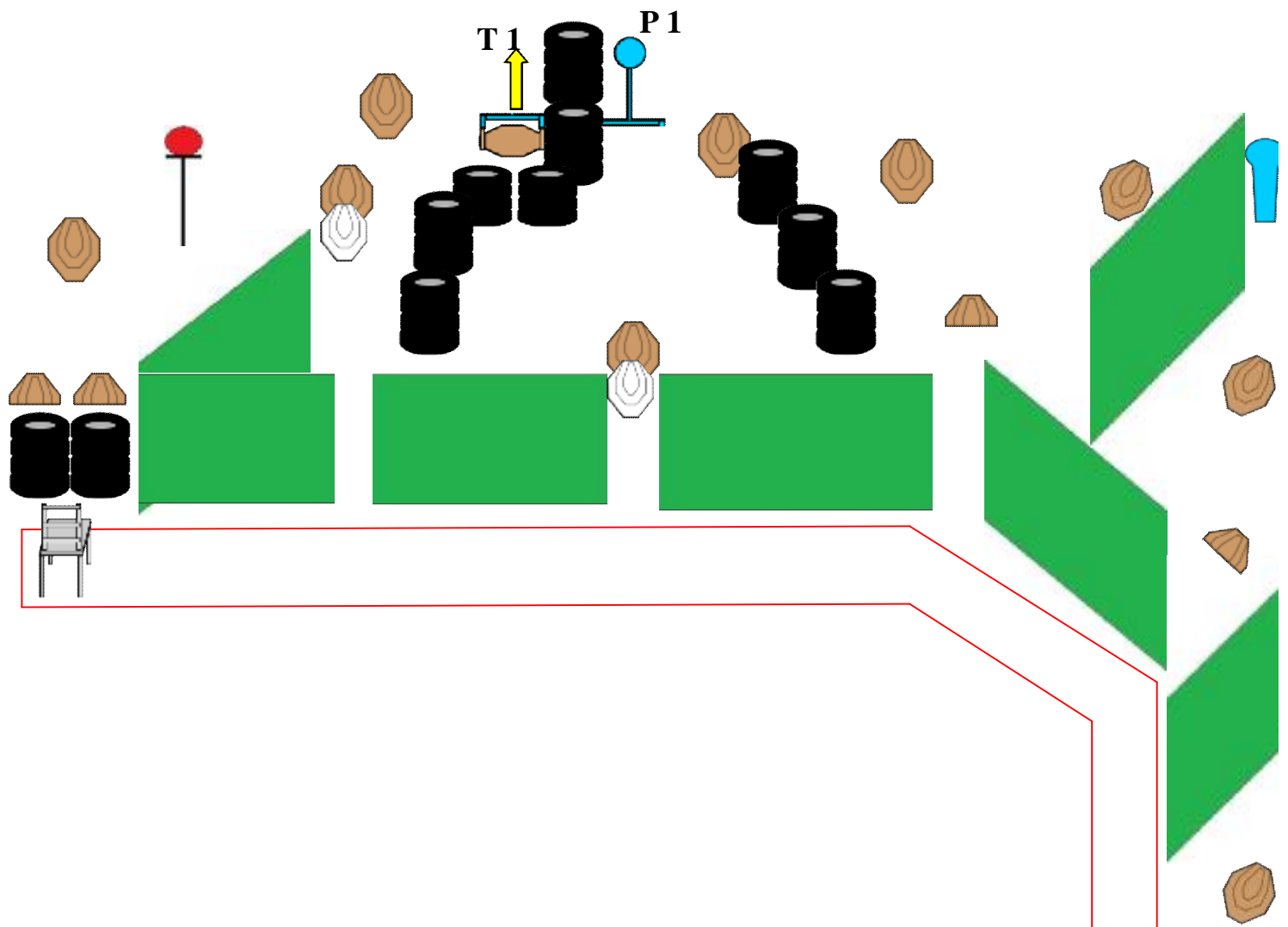


ESERCIZIO: MEDIUM COURSE
PUNTEGGIO: COMSTOCK
TARGETS: 6 CLASSIC TARGET, 1 PP, 2 PLATE, 2 PT
DISTANZE: 2-10 mt
PUNTI POSSIBILI: 75
COLPI MINIMI: 15
ANGOLI SICUREZZA: 180° - 45°
START-STOP: SEGNALE ACUSTICO - ULTIMO COLPO
PENALITA': COME DA REGOLAMENTO F.I.T.D.S.

START POSITION: TIRATORE IN PIEDI CON LE MANI CHE TOCCANO I SEGNI, ARMA POGGIATA IN PIANO SUL TAVOLO, CARICA, CARICATORE INSERITO COLPO NON CAMERATO.

PROCEDURA:
AL SEGNALE ACUSTICO INGAGGIARE ED ABBATTERE TUTTI I BERSAGLI QUANDO VISIBILI .
P1 ATTIVA BOBBER T4

STAGE 6



ESERCIZIO: LONG COURSE
PUNTEGGIO: COMSTOCK
TARGETS: 14 TARGET, 1 PP, 3 PLATE, 2 PT
DISTANZE: 4-12 mt
PUNTI POSSIBILI: 160
COLPI MINIMI: 32
ANGOLI SICUREZZA: 180° - 45°
START-STOP: SEGNALE ACUSTICO - ULTIMO COLPO
PENALITA': COME DA REGOLAMENTO F.I.T.D.S.

START POSITION: TIRATORE SEDUTO SULLA SEDIA
MANI POGGIATE SULLE GAMBE, ARMA IN FONDINA
CARICA, CARICATORE INSERITO, COLPO NON
CAMERATO.

PROCEDURA:
AL SEGNALE ACUSTICO INGAGGIARE ED ABBATTERE
TUTTI I BERSAGLI QUANDO VISIBILI .
P1 RENDE VISIBILE **T1**