

IL CENTRO TIRO SPORTIVO - TERNI

in collaborazione con

SPORT CENTER "ARMERIA MASSARINI"

presentano



Interamna Cup 2012



9^o prova del Campionato Italiano e Federale di Area fascia B
MacroArea 2

29-30 settembre 2012

MONTE SANT'ANGELO MARMORE TERNI

- Organizzazione:** C.T.S.-FIDASC Terni in collaborazione con "Sport Center ARMERIA MASSARINI"
tel/fax: 0744/1925700. <http://www.ctsterni.it> e-mail: cts@massarini.it
- Data:** Sabato 29 e Domenica 30 settembre 2012.
- Luogo:** Centro di Tiro Sportivo – CTS – Loc. Monte Sant'Angelo Marmore (TR)
- Iscrizioni:** Obbligatoriamente per via telematica sul sito web : <http://www.fitds.it/iscrizioni/> (MA.RE.Match Registration)
La competizione è aperta a tutti gli iscritti F.I.T.D.S. Agonisti Come da Regolamento Sportivo FITDS 2012 Ultima Edizione.
- Munizioni:** A cura di ogni singolo tiratore; libero l'uso di ogni tipo di munizione.
- Ristorazione:** Sarà presente sul Campo di Tiro un punto di ristoro.
- Regolamento:** Sarà adottato il regolamento I.P.S.C./F.I.T.D.S.
Ogni tiratore dovrà essere in regola con le quote di iscrizione F.I.T.D.S.
- Classifiche & Premiazioni:** Divisioni Open, Standard, Production, Classic, Revolver, come da Regolamento Sportivo FITDS 2012.
- Orari:** 1° turno Briefing ore 07.45, inizio gara 08.00. 2° turno Briefing ore 12.15, inizio gara 12.30.
- Match Director:** Cresta Massimiliano
- Range Master:** A cura dell'A.I.R.O.
- Range Officer:** A cura dell'A.I.R.O.



Telefono/Fax 0744-67278
info@ristoranteilrusticone.it



HOTEL MICHELANGELO PALACE

V.le Stazione 63 Terni – tel. 0744.20.27.11
info@michelangelohotelumbria.it

- | | |
|---|---------|
| Camera doppia uso singola con prima colazione | € 67.00 |
| Camera doppia con prima colazione | € 91.00 |
| Pasto con menù bevande incluse, a persona | € 20.00 |

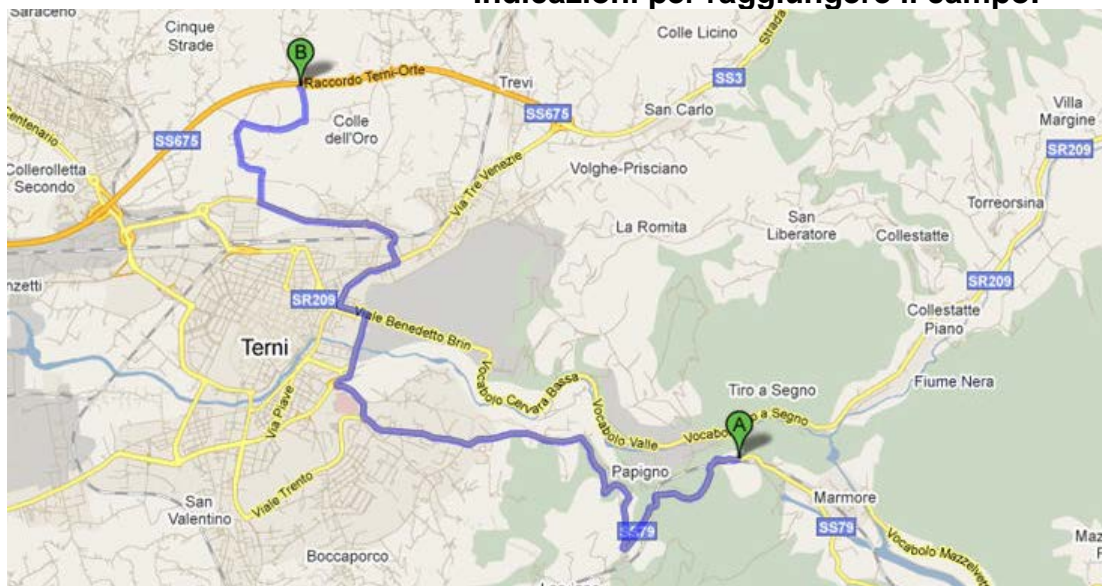


HOTEL MILLENNIUM

P.zza D. Alighieri, 2/c – tel. 0744.44.22.11
info@millenniumhotelumbria.it

- | | |
|---|---------|
| Camera doppia uso singola con prima colazione | € 50.00 |
| Camera doppia con prima colazione | € 65.00 |
| Pasto con menù bevande incluse, a persona | € 20.00 |

Indicazioni per raggiungere il campo:



Uscendo dall'autostrada A1 al casello di Orte imboccare la E45 e dopo circa 30 Km. uscire a TERNI OVEST; seguire quindi le indicazioni Rieti – Lago di Piediluco. Attraversata la città (sempre seguendo le indicazioni) in prossimità dell'Ospedale vi immetterete sulla SS 79 e superato il bivio per Papigno dopo 4 km. circa - sempre in direzione Rieti-Piediluco - arriverete all'ingresso del Campo di Tiro che troverete lungo la strada, sulla vs/ destra.

INTERAMNA CUP 2012
MARMORE -TR- 29-30 SETTEMBRE
Stages Profile

Es.	Tipo	Conteg.	Colpi	Punti	Pepper	Piatti	Target	Bobber /swinger	Distanze metri	Stage Factor %
1	Medium course	Comstock	22	110	8	/	7	/	4 - 24	17,3
2	Medium course	Comstock	20	100	4	/	8	2	3 - 16	15,7
3	Long course	Comstock	31	155	5	6	10	/	2 - 18	24,4
4	Short course	Comstock	11	55	3	2	3	3	12 - 15	8,7
5	Medium course	Comstock	15	75	3	/	6	1	3 - 17	11,8
6	Long course	Comstock	28	140	4	/	12	/	2 - 20	22,0
TOTALI			127	635	27	8	46	6		100 %



ACCADEMIA DI TIRO BENELLI-BERETTA



GUN OIL AND ACCESSORIES
www.kentronsport.com



www.accademiaditiro.it

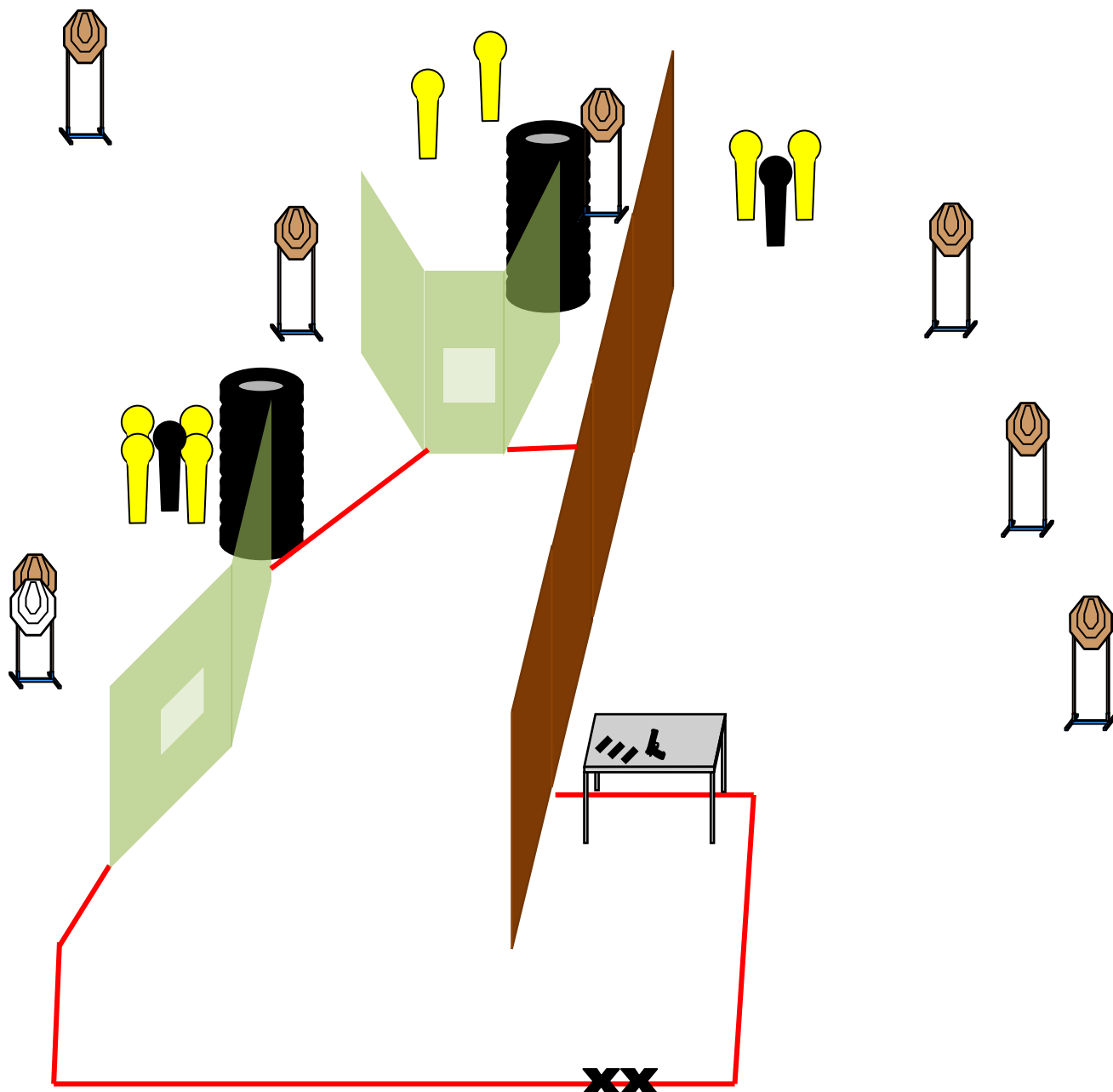


Beretta
 TRADITION OF EXCELLENCE SINCE 1526



ARMI E TIRO.it





STAGE 1

Esercizio: medium course

Conteggio: comstock

Bersagli: 8 pp, 7 target e 3 ns

Distanze: 4 – 24 m.

Punti: 110

Colpi: 22

Start/Stop: segnale acustico - ultimo colpo

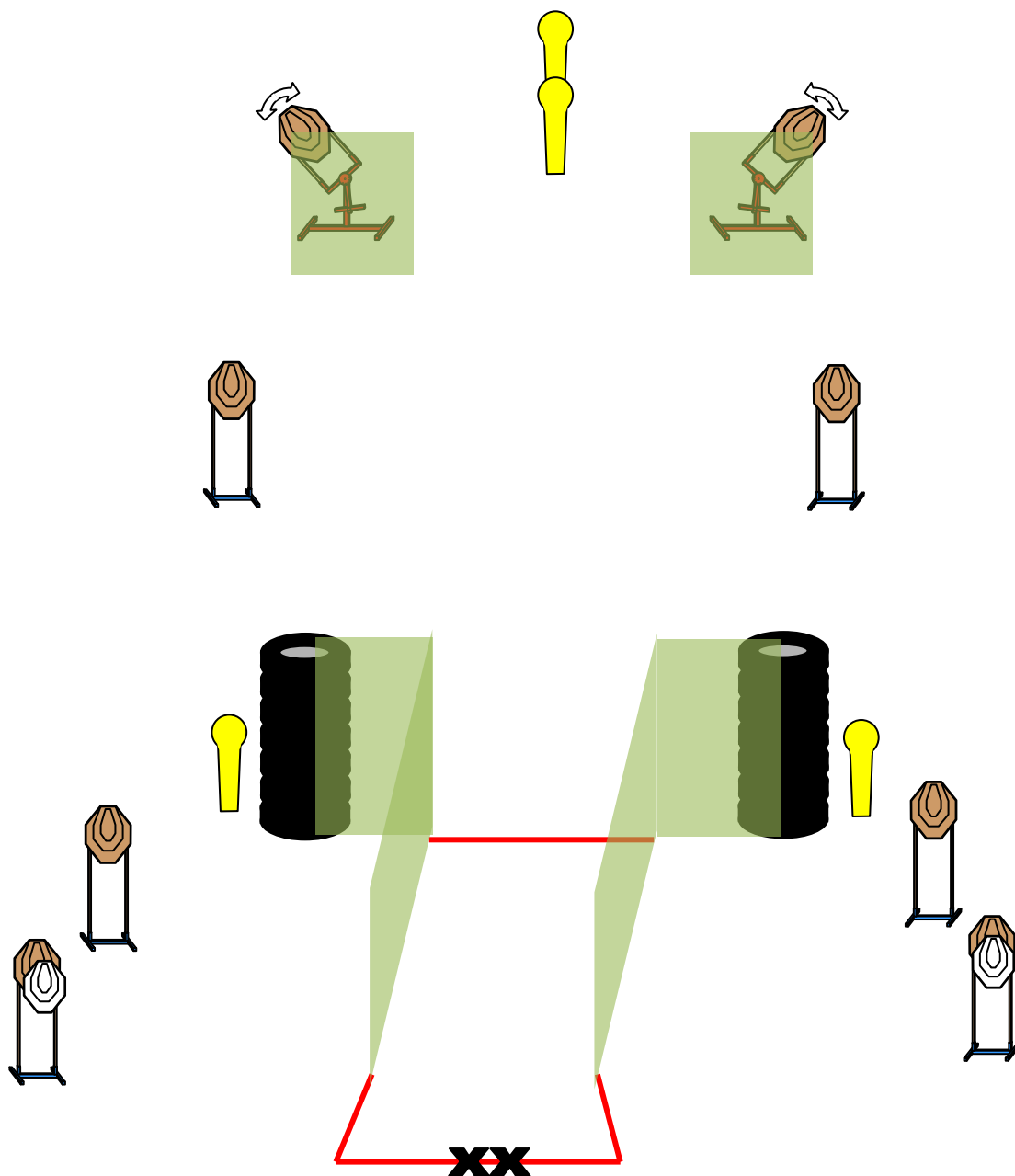
Penalità: come da regolamento IPSC-FITDS

START POSITION

Tiratore con i talloni che toccano gli appositi segni, arma e caricatori poggiati sul tavolo.

PROCEDURA

Al segnale acustico il tiratore ingaggerà tutti i bersagli quando visibili rispettando fault line e angoli di sicurezza



STAGE 2

Esercizio: medium course

Conteggio: comstock

Bersagli: 4 pp e 8 target e 2 ns

Distanze: 3 – 16 m.

Punti: 100

Colpi: 20

Start/Stop: segnale acustico - ultimo colpo

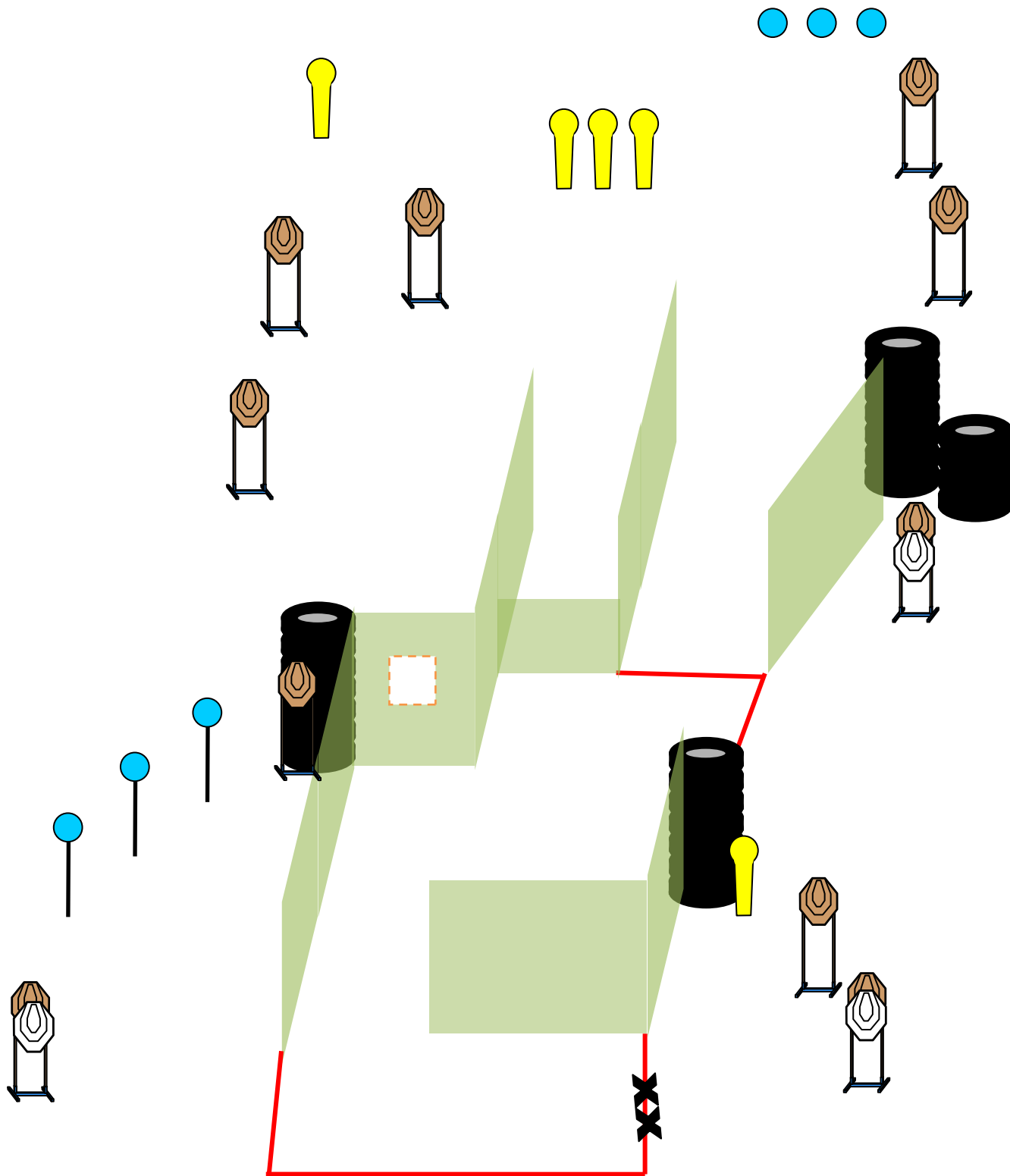
Penalità: come da regolamento IPSC-FITDS

START POSITION

Tiratore con i talloni che toccano gli appositi segni, arma scarica in fondina, caricatori in buffetteria.

PROCEDURA

Al segnale acustico il tiratore ingaggerà tutti i bersagli quando visibili rispettando fault linee e angoli di sicurezza



STAGE 3


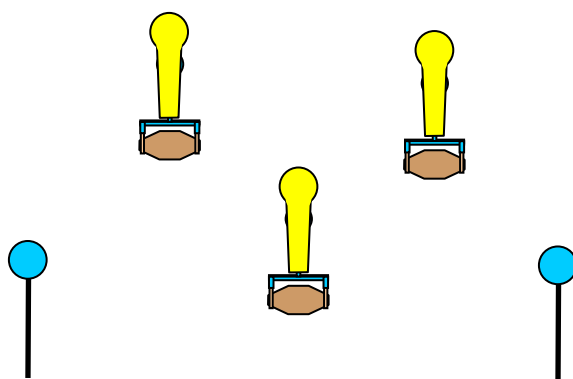
Esercizio:	long course
Conteggio:	comstock
Bersagli:	5 pp, 6 plates, 10 target e 3 ns
Distanze:	2 – 18 m.
Punti:	155
Colpi:	31
Start/Stop:	segnale acustico - ultimo colpo
Penalità:	come da regolamento IPSC-FITDS

START POSITION

Tiratore con le punte dei piedi che toccano gli appositi segni, arma carica in fondina, caricatore inserito, camera vuota.

PROCEDURA

Al segnale acustico il tiratore ingaggerà tutti i bersagli quando visibili rispettando fault linee e angoli di sicurezza



STAGE 4

Esercizio: short course

Conteggio: comstock

Bersagli: 3 pp, 2 plates e 3 target

Distanze: 12 – 15 m.

Punti: 55

Colpi: 11

Start/Stop: segnale acustico - ultimo colpo

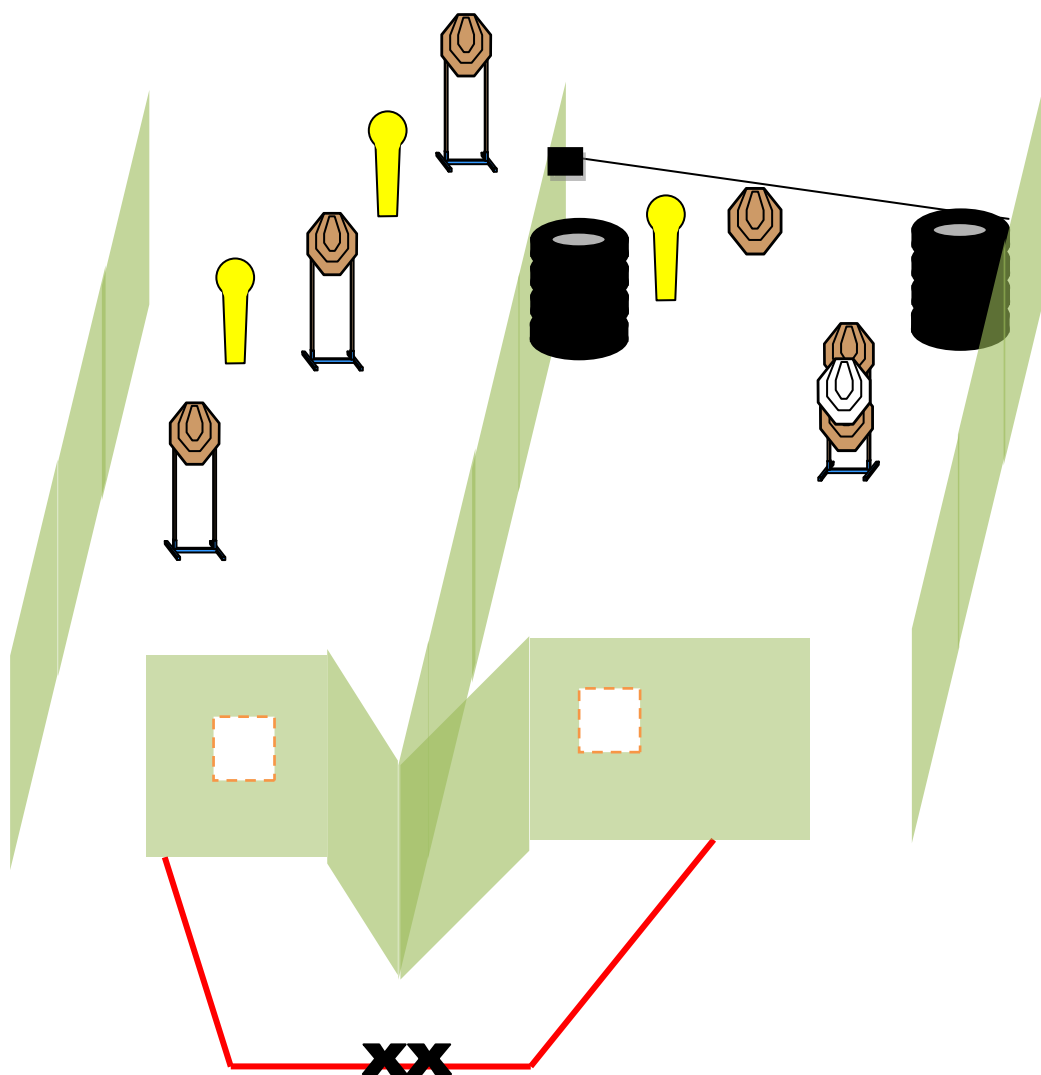
Penalità: come da regolamento IPSC-FITDS

START POSITION

Tiratore con le punte dei piedi che toccano gli appositi segni, arma poggiata su di un tavolo e caricatori poggiati sull'altro.

PROCEDURA

Al segnale acustico il tiratore ingaggerà tutti i bersagli quando visibili rispettando fault linee e angoli di sicurezza



STAGE 5

Esercizio: medium course

Conteggio: comstock

Bersagli: 3 pp, 6 target e 1 ns

Distanze: 3 – 17 m.

Punti: 75

Colpi: 15

Start/Stop: segnale acustico - ultimo colpo

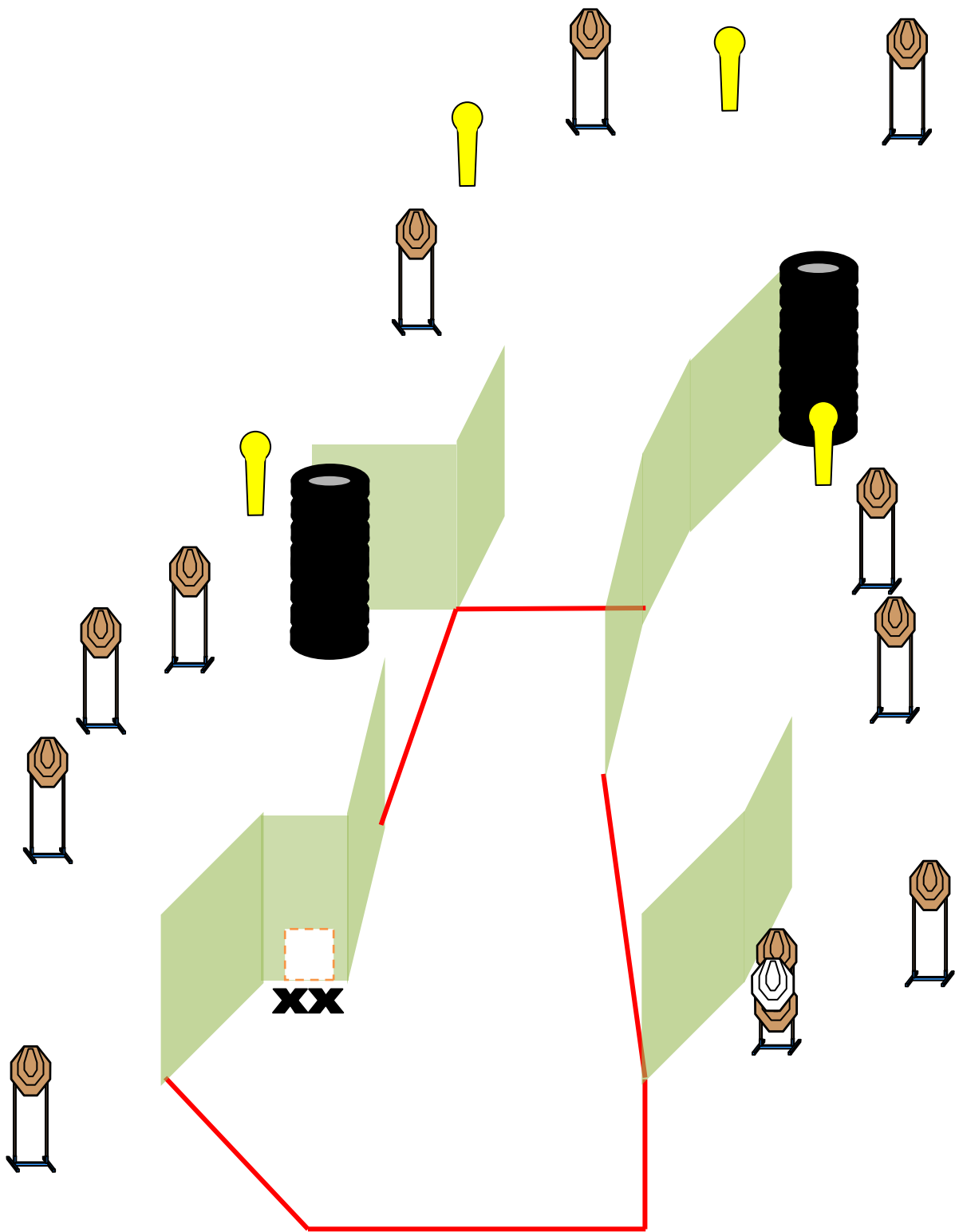
Penalità: come da regolamento IPSC-FITDS

START POSITION

Tiratore con i talloni che toccano gli appositi segni, arma carica in fondina, caricatore inserito, camera vuota.

PROCEDURA

Al segnale acustico il tiratore ingaggerà tutti i bersagli quando visibili rispettando fault linee e angoli di sicurezza



STAGE 6

Esercizio:	long course
Conteggio:	comstock
Bersagli:	4 pp, 12 target e 1 ns
Distanze:	2 – 20 m.
Punti:	75
Colpi:	28
Start/Stop:	segnale acustico - ultimo colpo
Penalità:	come da regolamento IPSC-FITDS

START POSITION

Tiratore con le ginocchia che toccano gli appositi segni, arma carica in fondina, caricatore inserito, camera vuota.

PROCEDURA

Al segnale acustico il tiratore ingaggerà tutti i bersagli quando visibili rispettando fault linee e angoli di sicurezza