



Vi invita alla:

5° Prova VALIDA PER IL CAMPIONATO ITALIANO FASCIA "B" - AREA 2

Gara IPSC Livello II

FIUMICINO (ROMA)

Sabato 23 e Domenica 24 Giugno 2012

6 ESERCIZI - 148 COLPI MINIMI



ORGANIZZAZIONE: Simone Spagnoletti

- DATA:** Sabato 23 e Domenica 24 Giugno 2012
- LUOGO:** Poligono Testa di Lepre, Fiumicino (Roma)
- ISCRIZIONI:** La quota di partecipazione è di Euro 53.50 da perfezionare tramite via telematica (**MA.RE.**) alla **F.I.T.D.S.** come da regolamento.
- MUNIZIONI:** A cura di ogni singolo tiratore; libero l'uso di ogni tipo di palla.
- PREMIAZIONE:** Come da Regolamento Sportivo FITDS . Ricco montepremi come da consuetudine. Ci saranno numerosi premi ad estrazione ed ai primi classificati saranno premiati con buoni benzina.
- RISTORAZIONE:** E' presente sul Campo di Tiro una confortevole area relax con punto di ristoro. .
- REGOLAMENTO:** Sarà adottato il regolamento I.P.S.C./F.I.T.D.S. in vigore.

ORARI:

Turno mattina : I tiratori iscritti al turno di gara della mattina dovranno trovarsi sul campo di gara entro le ore 07:30 per il ritiro dei documenti di gara; il match avrà inizio alle ore 08:00.

Turno pomeriggio: I tiratori iscritti al turno pomeridiano di gara dovranno trovarsi sul campo di gara entro le ore 12:30 per il ritiro dei documenti di gara; il match avrà inizio alle ore 13:00.

RANGE MASTER: A cura dell'A.I.R.O.

RANGE OFFICER: A cura dell'A.I.R.O.

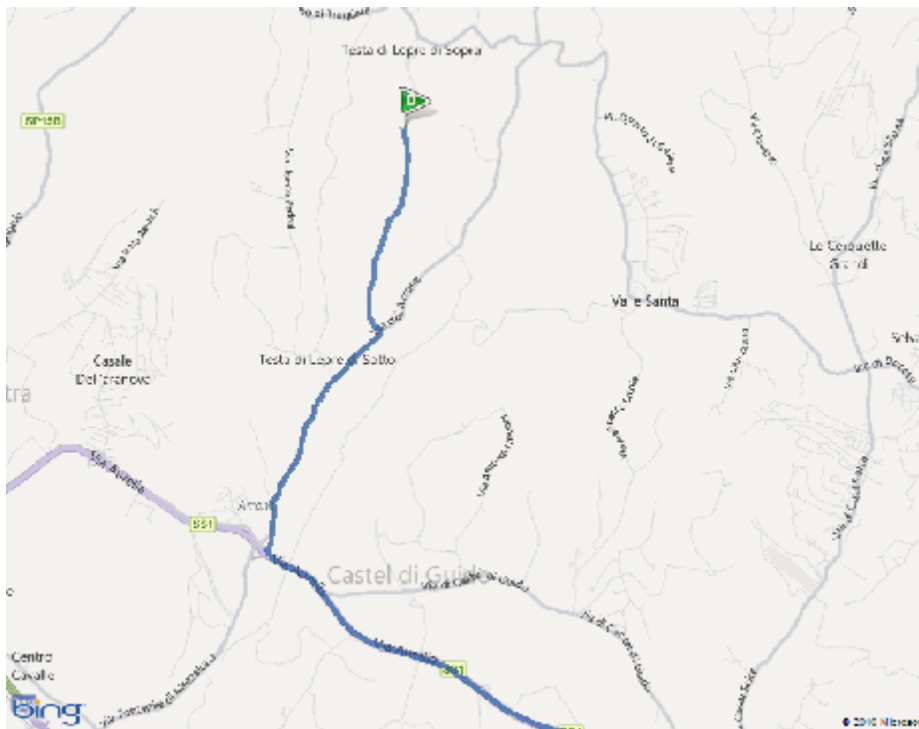
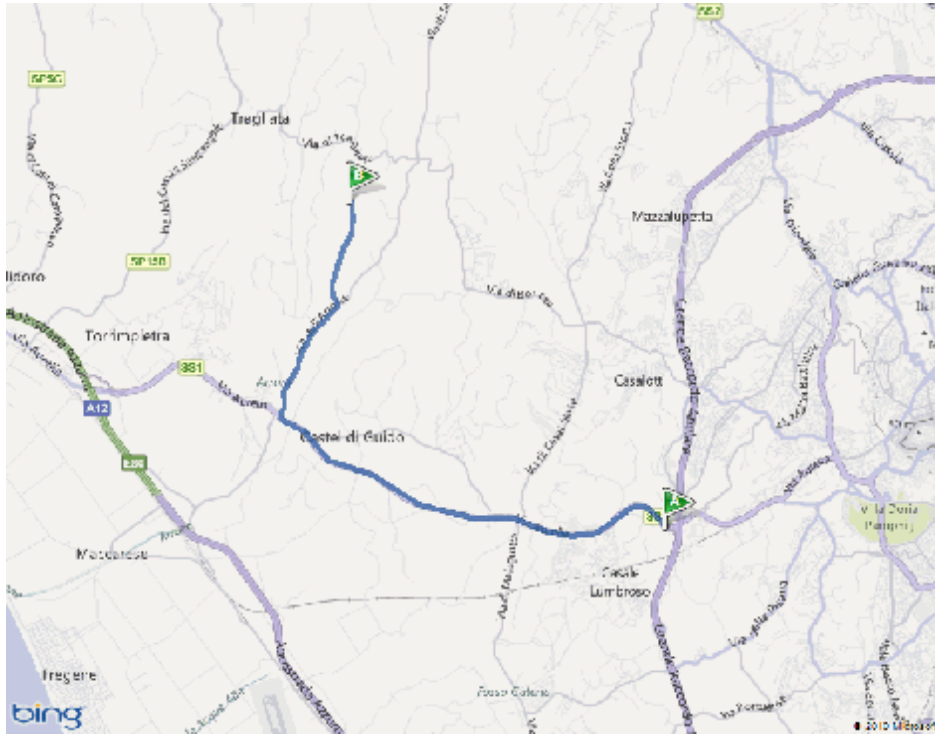
MATCH DIRECTOR: Giuseppe Bitti (se tutto va bene è l'ultima)

CONTATTI : **Simone** 3473314657 - Giuseppe 3358231215

Per motivi di sicurezza e tecnici, gli esercizi potranno essere modificati nella realizzazione.

N.B. : Tutti i tiratori devono essere in regola secondo la legge Italiana per quello che riguarda i permessi e il trasporto di munizioni e armi e per l'utilizzo dei calibri consentiti. L'organizzazione declina ogni responsabilità per il mancato rispetto delle norme in vigore.

Come raggiungere il poligono



Dal GRA uscire per Aurelia direzione Civitavecchia e percorrerla per 10.6 Km, uscita Fregene, alla rotonda prendere la prima uscita a destra direzione Testa di Lepre percorrere via dell'Arrone per 3.2 Km, poi girare a sinistra per via Emilio Pasquini e percorrerla per 2.6 Km, il poligono è alla tua sinistra. L'aeroporto Internazionale "Leonardo Da Vinci" dista dal campo 34 Km che si percorrono in circa 30 minuti Coordinate GPS Lat. 41.955025 (+ 41° 57' 18.09"), Long. 12.283970 (+ 12° 17' 2.29"). L'indirizzo per impostare il GPS è Via Emilio Pasquini 132, Fiumicino(Roma)

MATCH SPONSOR:



Nuova Stock III



Hotels

CASALE DORIA PANPHILI

Via Onorato Occioni
Testa di Iepre Fiumicino (RM) +39066689590

BORGO DI TRAGLIATA

Via del Casale di Tragliata
Fiumicino (RM) +39066687267 <http://www.tragliata.it/>

L'Oasi Hotel

Via Ferdinando Neri, 48
Aranova Fiumicino Roma tel. +3906 61790200 <http://www.hotel-loasi.it/>

Tiffany Bed & Breakfast

Via Michele Rosi, 161
00050 Aranova Fiumicino Roma - Tel. 0666732676 - Cell. 3397358985

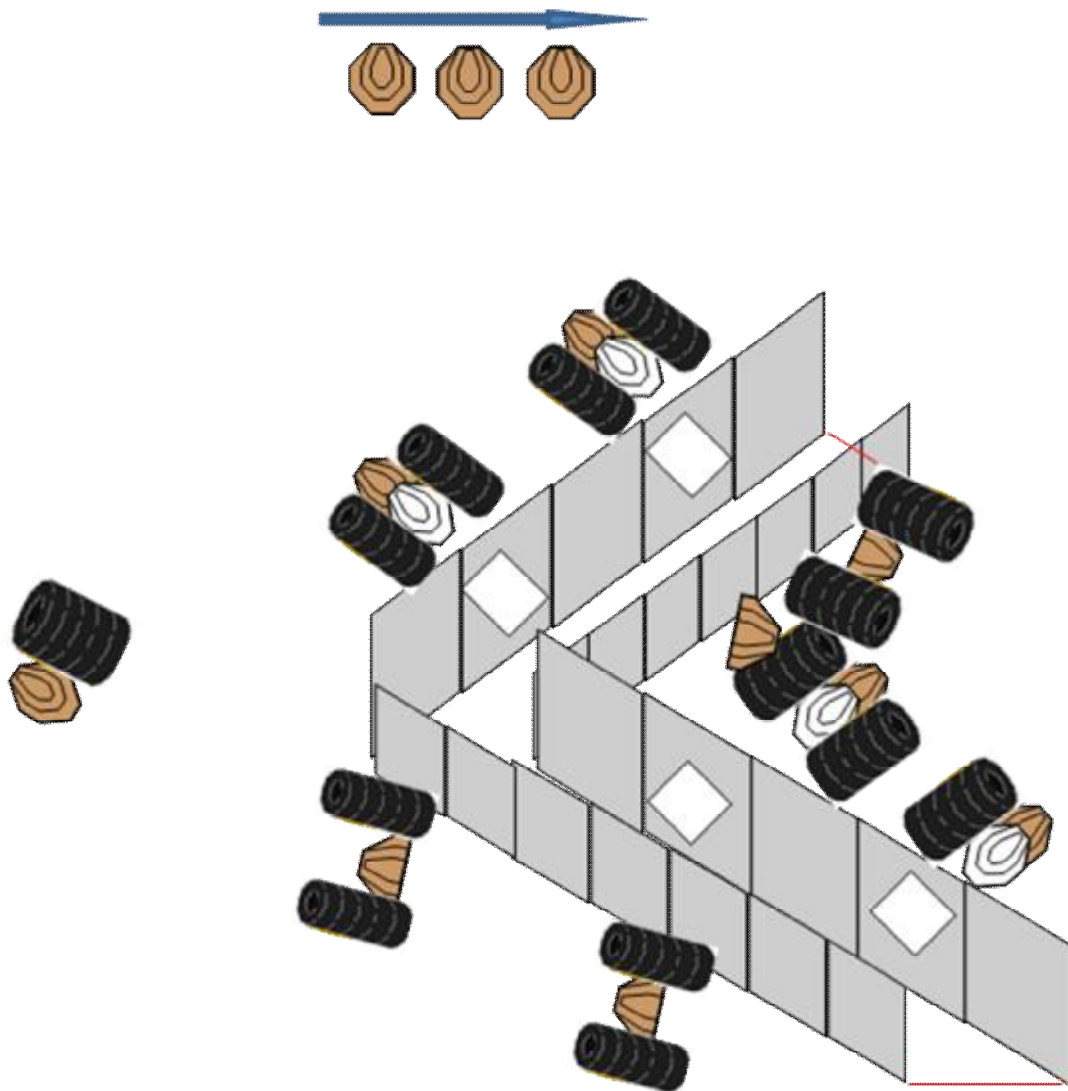
Hotel Corallo

Via Gioiosa Marea 140, Fregene (Roma)
+39 0666560121 <http://www.hotel-corallo-fregene.it>

MATCH PROFILE

Stage	Tipo	Conteggio	Colpi	Targets	Piatti	Pepper	P/t	Punti	St %
1	Medium Course	Comstock	24	12			4	120	16.2
2	Long Course	Comstock	32	13	1	5	5	160	21.6
3	Medium Course	Comstock	24	7+4		2		120	16.2
4	Shoort Course	Comstock	12	3	6		2	60	8.4
5	Long Course	Comstock	32	11+3	3	1	3	160	21.6
6	Medium Course	Comstock	24	8+2	1	3	5	120	16.2
			148	54+9	11	11	19	740	100

ESERCIZIO 1



Esercizio : Medium Course

Conteggio : Comstock

Distanze: 2 – 10 metri

Start/Stop: Segnale acustico/Ultimo colpo

Bersagli: 12 Classic Target, 4 Penalty Target

Colpi Minimi: 24

Punti Possibili: 120

Penalità: Regolamento IPSC ultima edizione

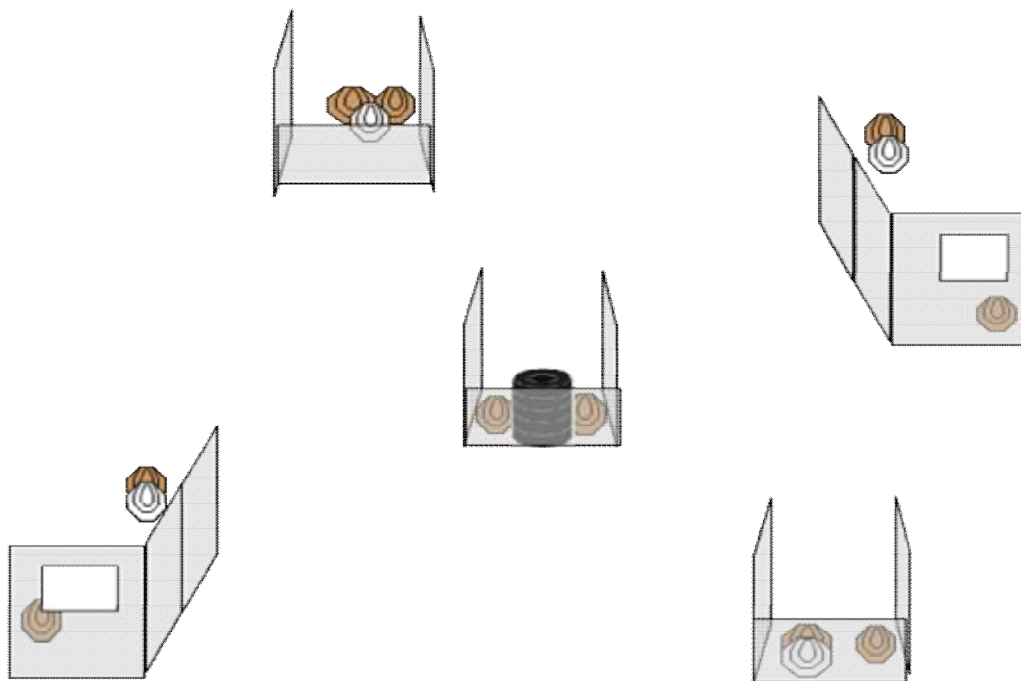
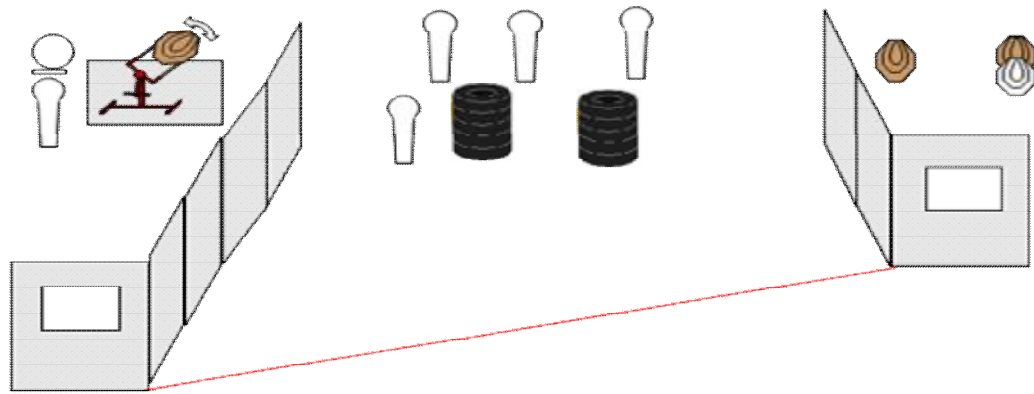
Angoli di Sicurezza : 180° laterali e 45° in verticale .

Start Position: Relax, con i talloni dei piedi che toccano i segni, arma in fondina in condizione di pronto in base alla divisione di appartenenza.

Procedura: Al segnale acustico, ingaggiare i bersagli any order free style rispettando fault line, aperture e angoli di sicurezza. . Il mover sarà azionato dal pulsante.

Note: Tutte le strutture sono hard cover .

ESERCIZIO 2



Esercizio : Long Course

Conteggio : Comstock

Distanze: 2 – 10 metri

Start/Stop: Segnale acustico/Ultimo colpo

Bersagli: 13 Classic Target, 5 Pepper, 1 Plate, 5 Penalty Target.

Colpi Minimi: 32

Punti Possibili: 160

Penalità: Regolamento IPSC ultima edizione

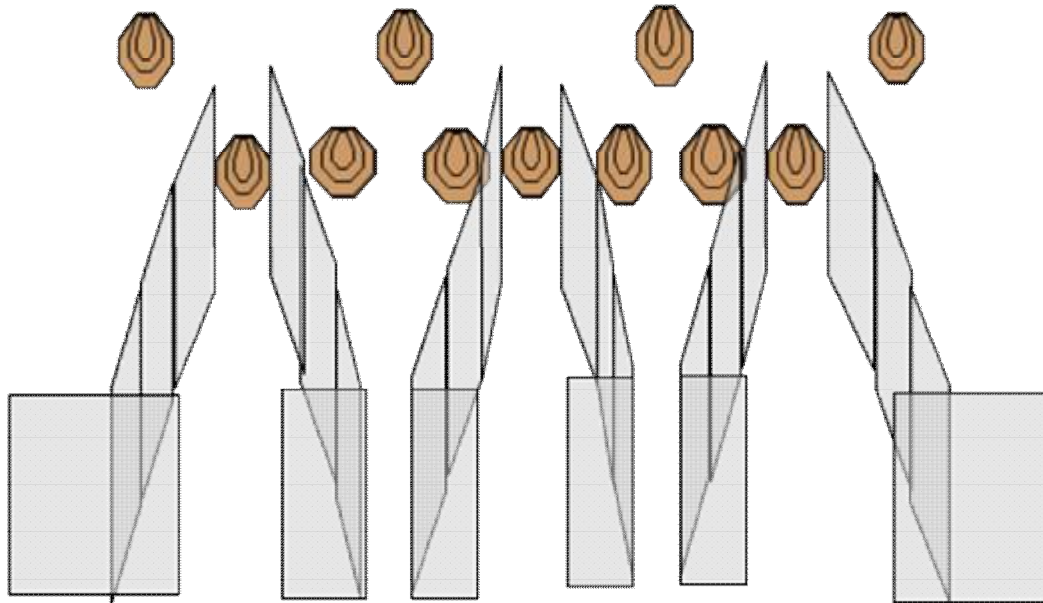
Angoli di Sicurezza : 180° laterali e 45° in verticale .

Start Position: In piedi relax nel box , arma in fondina in condizione di pronto in base alla divisione di appartenenza.

Procedura: Al segnale acustico ingaggiare i bersagli any order free style rispettando fault line, aperture e angoli di sicurezza.

Note: Dall'ultima finestra sulla destra le due sagome vanno ingaggiate con la sola mano forte. Tutte le strutture sono hard cover.

ESERCIZIO 3



Esercizio : Medium Course

Conteggio : Comstock

Distanze: 7 – 12 metri

Start/Stop: Segnale acustico/Ultimo colpo

Bersagli: 7 Classic Target, 4 Mini Target, 2 Pepper

Colpi Minimi: 24

Punti Possibili: 120

Penalità: Regolamento IPSC ultima edizione

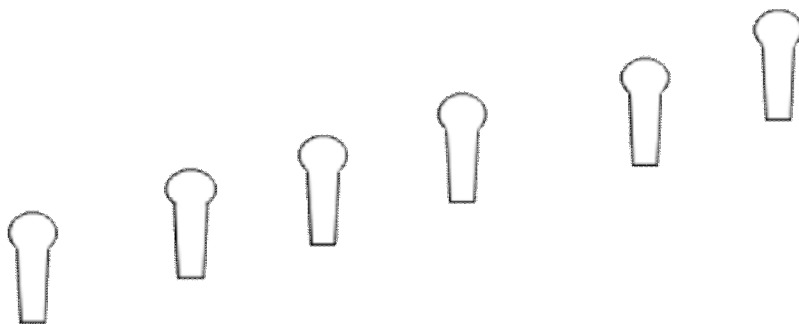
Angoli di Sicurezza : 180° laterali e 45° in verticale .

Start Position: Relax, i con i talloni dei piedi che toccano i segni, arma in fondina in condizione di pronto in base alla divisione di appartenenza.

Procedura: Al segnale acustico, ingaggiare i bersagli any order free style rispettando fault line, aperture e angoli di sicurezza. .

Note: Tutte le strutture sono hard cover .

ESERCIZIO 4



Esercizio : Short Course

Conteggio : Comstock

Distanze: 5 – 13 metri

Start/Stop: Segnale acustico/Ultimo colpo

Bersagli: 3 Classic Target, 2 Penalty Target, 6 Pepper

Colpi Minimi: 12

Punti Possibili: 60

Penalità: Regolamento IPSC ultima edizione

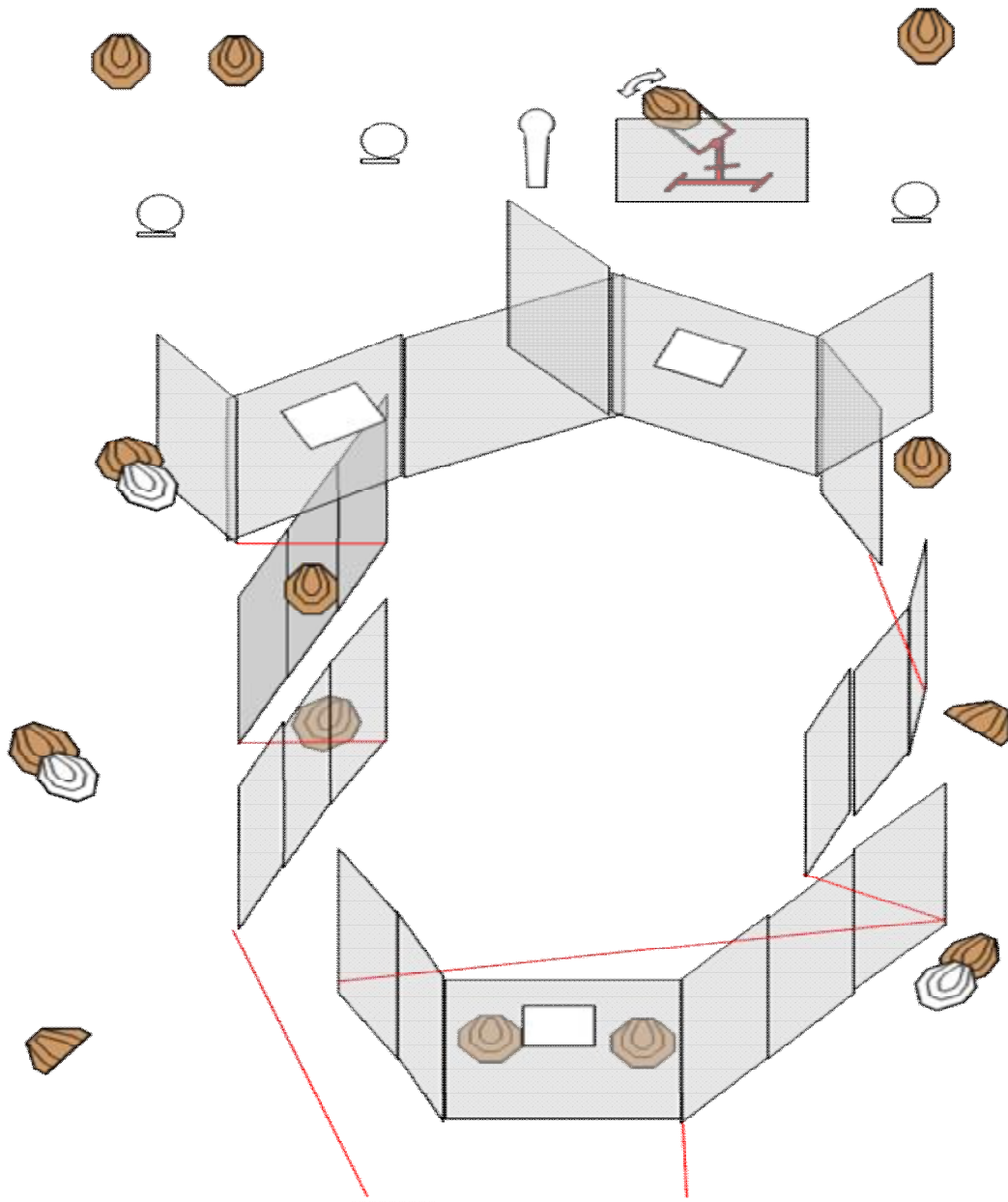
Angoli di Sicurezza : 180° laterali e 45° in verticale .

Start Position: In piedi, surrender, arma in fondina in condizione di pronto in base alla divisione di appartenenza.

Procedura: Al segnale acustico ingaggiare i bersagli any order free style rispettando fault line, aperture e angoli di sicurezza.

Note: Dopo il primo colpo e prima dell'ultimo bisogna effettuare un cambio di caricatore obbligatorio, dalla finestra bassa le tre sagome vanno ingaggiate con la sola mano forte.

ESERCIZIO 5



Esercizio : Long Course

Conteggio : Comstock

Distanze: 2 – 12 metri

Start/Stop: Segnale acustico/Ultimo colpo

Bersagli: 11 Classic Target, 3 Mini Target, 3 Penalty Target, 3 Plate, 1 Pepper

Colpi Minimi: 32

Punti Possibili: 160

Penalità: Regolamento IPSC ultima edizione

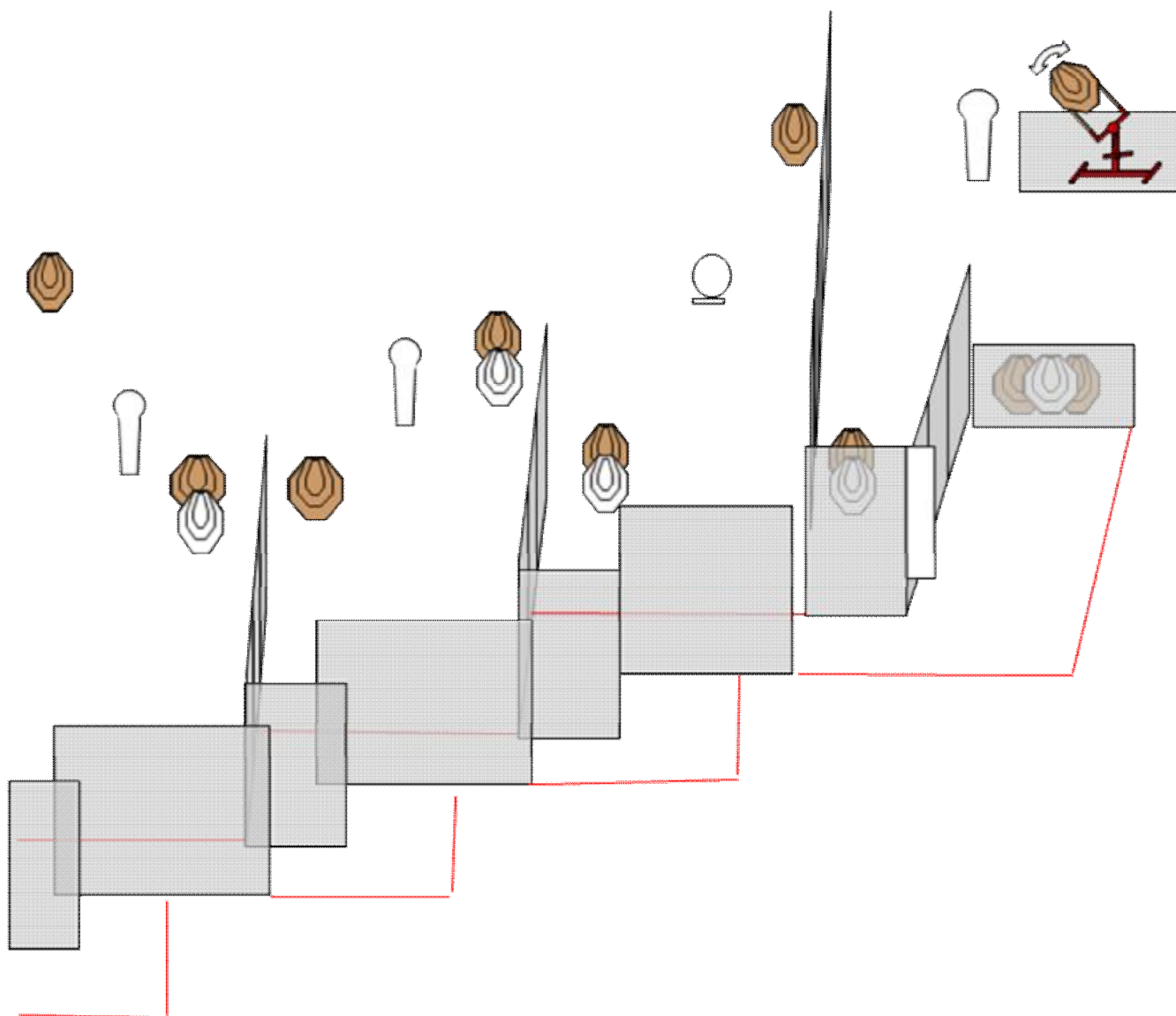
Angoli di Sicurezza : 180° laterali e 45° in verticale .

Start Position: In piedi relax fronte sagoma , con le punte dei piedi che toccano gli appositi segni, arma in fondina in condizione di pronto in base alla divisione di appartenenza.

Procedura: Al segnale acustico ingaggiare i bersagli any order free style rispettando fault line, aperture e angoli di sicurezza.

Note: Tutte le strutture sono hard cover.

ESERCIZIO 6



Esercizio : Medium Course

Conteggio : Comstock

Distanze: 3 – 12 metri

Start/Stop: Segnale acustico/Ultimo colpo

Bersagli: 8 Classic Target, 2 Mini Target, 3 Pepper, 1 Plate, 5 Penalty Target

Colpi Minimi: 24

Punti Possibili: 120

Penalità: Regolamento IPSC ultima edizione

Angoli di Sicurezza : 180° laterali e 45° in verticale .

Start Position: Relax, con le mani che toccano i segni sul muro, arma in fondina in condizione di pronto in base alla divisione di appartenenza.

Procedura: Al segnale acustico, ingaggiare i bersagli any order free style rispettando fault line, aperture e angoli di sicurezza. .

Note: Tutte le strutture sono hard cover .