



# Futura club

POLIGONI DI TIRO



*Presentano*

## *II Trofeo "Futura Club" Fascia B*

*Gara valida per il Campionato Nazionale FITDS 2012 "Fascia B"*

*FUTURA CLUB Shooting Range - Castel Sant'Elia (VT)*

*(a 20 minuti d a Roma)*

*12-13 maggio 2012*

*6 ESERCIZI / 132 COLPI MINIMI / 660 PUNTEGGIO MASSIMO*

- Organizzazione:** *A.P.D.T. "FUTURA CLUB" in collaborazione con "ACCADEMIA TANFOGLIO"*  
*Tel. 06-4060764 - cell.3355228325 - cell.3289680294*
- Match Director:** *Guido Matteini;*
- Contatti:** *Siti web: [www.futuraclub.it](http://www.futuraclub.it); [www.futuraclub-accademiatanfoglio.it](http://www.futuraclub-accademiatanfoglio.it)  
e-mail: [info@futuraclub.it](mailto:info@futuraclub.it); / [info@futuraclub-accademiatanfoglio.it](mailto:info@futuraclub-accademiatanfoglio.it);*
- Iscrizioni:** *via telematica sul sito web: [www.fitds.it](http://www.fitds.it) (MA.RE. Match Registration);  
la competizione è aperta a tutti gli iscritti FITDS come da Regolamento Sportivo FITDS  
2012;*
- Munizionamento:** *Libero ogni tipo di munizionamento a cura del tiratore;*
- Ristorazione:** *sul campo è presente un confortevole punto di ristoro;*
- Regolamento:** *FITDS/IPSC rulebook last edition;*
- Classifiche:** *Div. Open, Standard, Production, Classic, Revolver, come da Regolamento Sportivo FITDS  
2012;*
- Premiazioni:** *ricco montepremi;*
- Orari:** *- 1° turno Briefing ore 07.45, inizio gara 08.00;  
- 2° turno Briefing ore 12.15, inizio gara 12.30;*
- Range Master:** *a cura dell'A.I.R.O.;*  
**Range Officer:** *a cura dell'A.I.R.O.*

*Tutti i tiratori devono essere in regola con i permessi per il trasporto e l'utilizzo delle proprie armi e munizioni. L'organizzazione declina ogni responsabilità per il mancato rispetto delle norme di Legge in vigore.*

## COME RAGGIUNGERCI



Da Roma  
Via Cassia Bis,  
uscita n. 5  
Umiltà/Nepi  
Dopo circa 3 km,  
Strada Selciatella, poi  
seguire indicazioni  
per il Poligono

Dall'A1  
Uscita Magliano Sabina  
direzione  
Civita Castellana/Nepi  
Superata Nepi,  
strada Selciatella, poi  
seguire indicazioni  
per il Poligono

**Clicca qui per  
la piantina  
stampabile**

**COORDINATE PER IL TUO NAVIGATORE: 42°12'50.69"N /12°21'27.84"E**

## HOTELS CONVENZIONATI:

- *Hotel Falisco – Fabbrica di Roma – Via Roma, 61 Civita Castellana (VT)*
- *Hotel Il Postiglione Via Cassia Bis KM 30 Tel. 06.9044154*
- *Hotel Aldero Loc. Quartaccio Tel. 0761.514757 / 514758 / 514756*
- **OTHER HOTELS:**
- *Antico Residence km 37, via cassia bis – tel. 0761.527042*
- *Hotel Driver – località Vallelunga – Cassia Bis 06.9077468*
- *Agriturismo “Le Forre del Treja” via di Castel sant’Elia, 5 tel. fax. 0761.514672*
- *Hotel Palace Via Don Minzoni, 19 Civita Castellana – 0761.54981*
- *Il Borgo di Sutri Km 46,700 Via cassia Sutri Tel. 0761.600862-608308*
- *Bed And Breakfast “Il Contado Del Riaccio delle Coste” C. Sant’Elia V. dei Vignali, 17 0761.555228*
- *Agriturismo San Giorgio – Km 48,300 Via Flaminia Tel. 0761.513893 338.9850458*
- *Hotel Poggio dei Pini Via Beethoven Anguillara Sabazia Tel. 06.9995609*
- *Hotel Corte dei Principi Tel. 06.99607080*

## Match Profile:

	COURSE TYPE	Count Method	Targets	Pepper Poppers	Metal Plates	Penalty targets	Max Ruonds	Max Points
1	Medium Course	Comstock	10	2		2	22	110
2	Short Course	Comstock	3	6			12	60
3	Long Course	Comstock	16			2	32	160
4	Medium Course	Comstock	9	2	2	1	22	110
5	Short Course	Comstock	4	3	1	1	12	60
6	Long course	Comstock	16			3	32	160
<b>Total</b>			<b>58</b>	<b>13</b>	<b>3</b>	<b>9</b>	<b>132</b>	<b>660</b>



## *Il Trofeo Futura Club "Fascia B"*

*Gara valida per il Campionato Nazionale FITDS 2012 "Fascia B"*

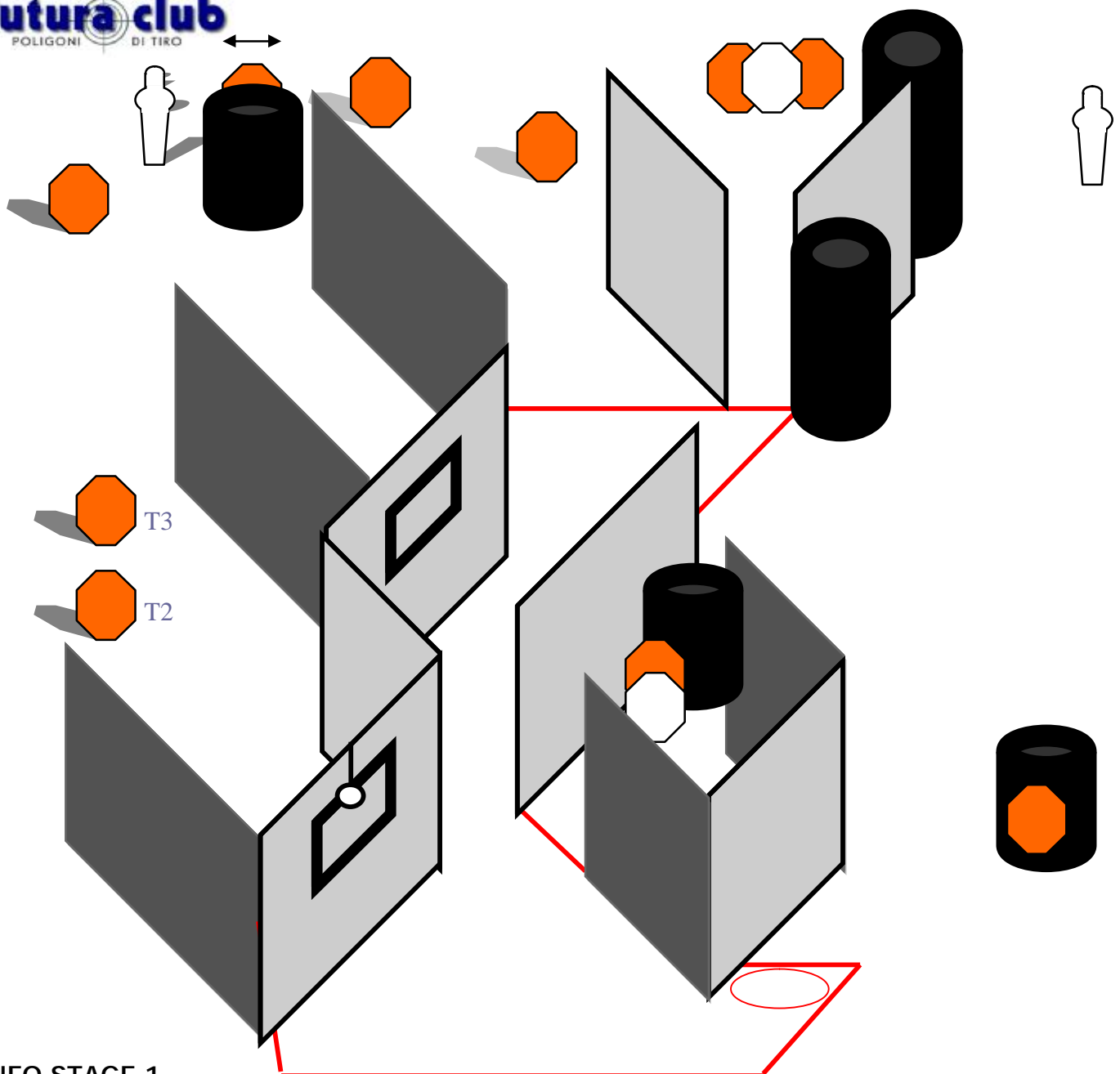
*FUTURA CLUB Shooting Range - Castel Sant'Elia (VT)*

*12-13 maggio 2012*

*6 ESERCIZI - 132 COLPI MINIMI - 660 PUNTEGGIO MASSIMO*

# STAGE 1 - Medium Course

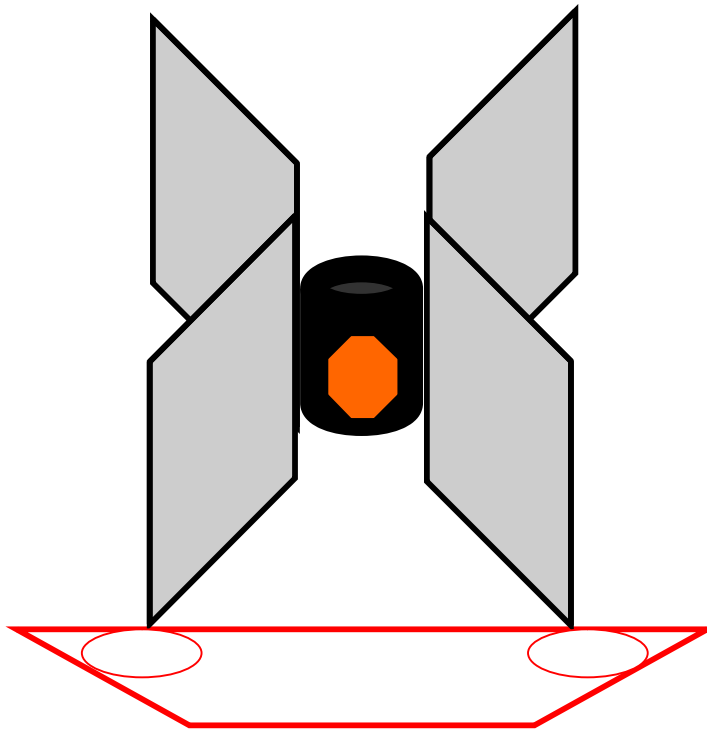
**Futura club**  
POLIGONI DI TIRO



## INFO STAGE 1

<b>TYPE:</b>	Long course.	<b>TARGETS:</b>	<ul style="list-style-type: none"> <li>• 10 Classic Targets</li> <li>• 2 Classic Popper</li> <li>• 2 Penalty Targets.</li> </ul>
<b>SCORING:</b>	Comstock.	<b>MINIMUM ROUNDS:</b>	22 Rounds.
<b>DISTANCES:</b>	3-20 m	<b>MAX POINTS:</b>	110 Points.
<b>START:</b>	Audible signal	<b>PENALTIES:</b>	IPSC Rule Book last edition
<b>STOP:</b>	Last shot.		
<b>START POSITION:</b>	Tiratore relax con le punte dei piedi a contatto con i segni posti sulla start line; arma in fondina in condizione di pronto come previsto nelle rispettive division.		
<b>PROCEDURE:</b>	Al segnale acustico il tiratore ingaggia ed abbatte i bersagli quando visibili rispettando fault line ed angoli di sicurezza.		
<b>DESIGN NOTES:</b>	La maniglia apre la finestra attraverso la quale sono ingaggiabili T2 e T3. Classic Pepper attiva bobber		

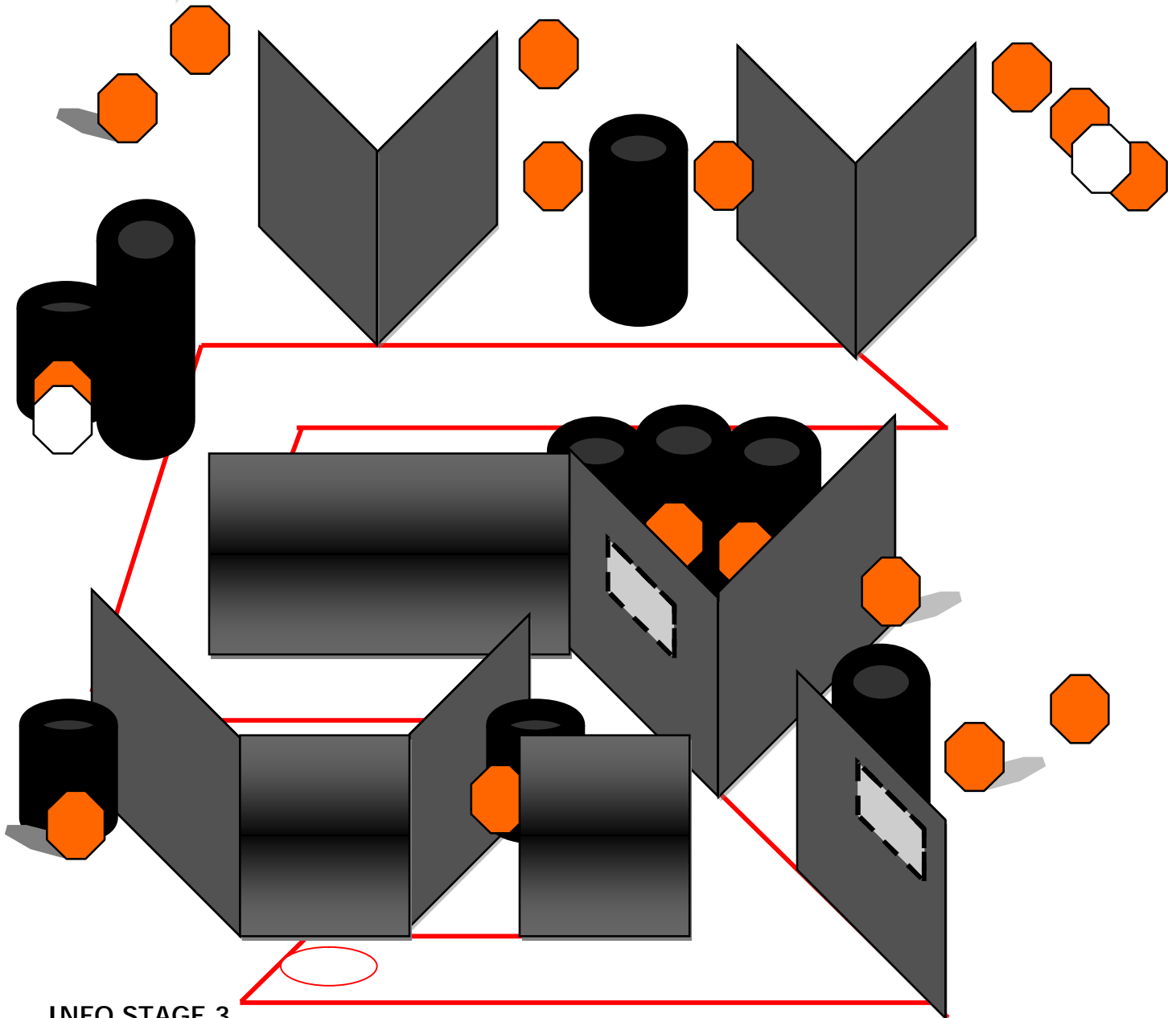
# STAGE 2 - Short Course



## INFO STAGE 2

<b>TYPE:</b>	Short Course.	<b>TARGETS:</b>	<ul style="list-style-type: none"> <li>• 3 Classic Targets</li> <li>• 6 Classic Pepper</li> </ul>
<b>SCORING:</b>	Comstock.	<b>MINIMUM ROUNDS:</b>	12 Rounds.
<b>DISTANCES:</b>	4 -12 m	<b>MAX POINTS:</b>	60 Points.
<b>START:</b>	Audible signal	<b>PENALTIES:</b>	IPSC Rule Book last edition
<b>STOP:</b>	Last shot.		
<b>START POSITION:</b>	Tiratore surrender con le punte dei piedi a contatto con i segni posti sulla start line; arma in fondina in condizione di pronto come previsto nelle rispettive division.		
<b>PROCEDURE:</b>	Al segnale acustico il tiratore ingaggia ed abbatte i bersagli quando visibili rispettando fault line ed angoli di sicurezza.		
<b>DESIGN NOTES:</b>	il tiratore può partire indifferentemente sulla start line dx o sx; I Classic Pepper di colore scuro sono hard cover non abbattibili; Bobber T2 e Bobber T3 sono attivati dal classic pepper adiacente.		

# STAGE 3 - Long Course

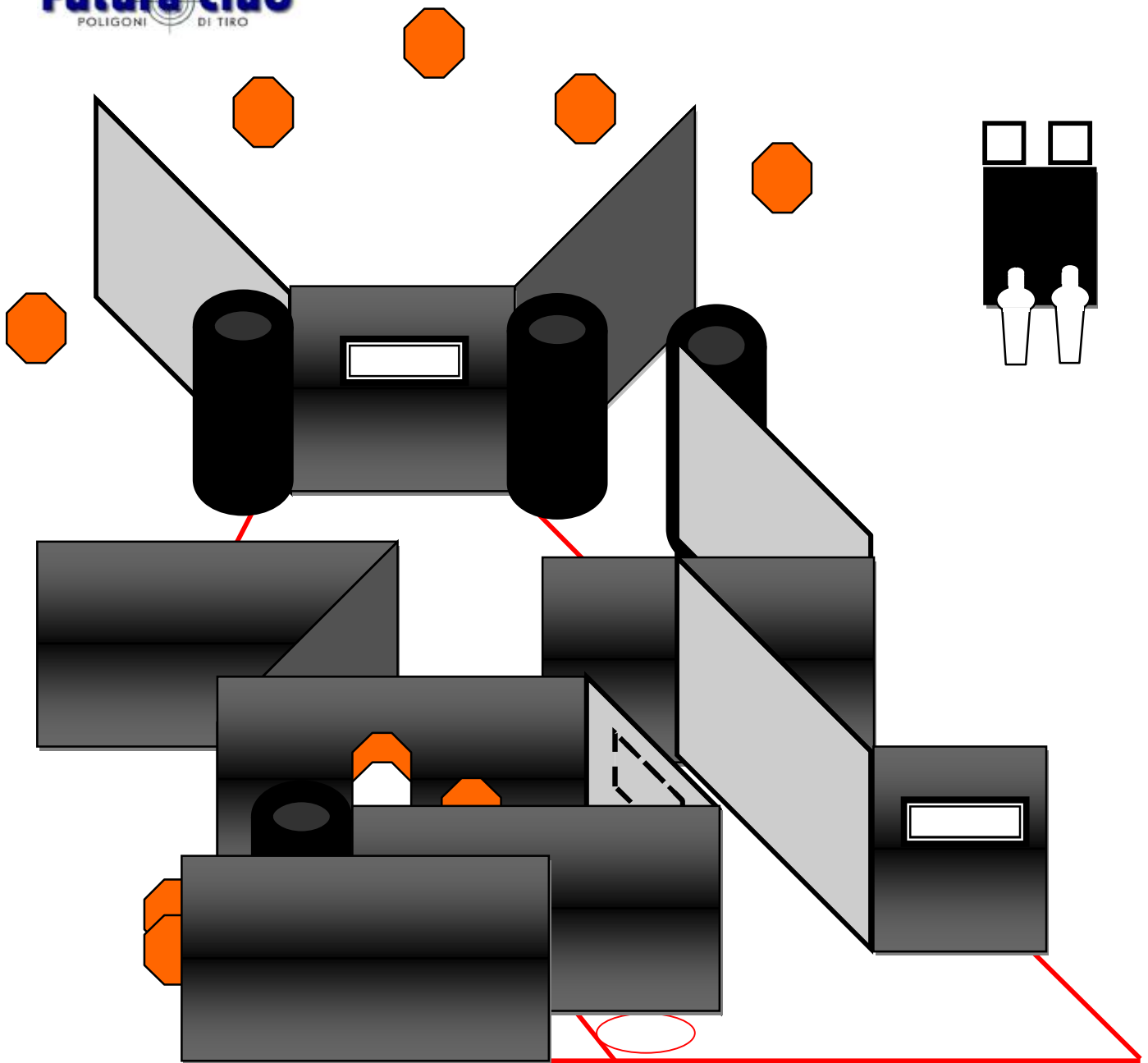


## INFO STAGE 3

<b>TYPE:</b>	Medium course.	<b>TARGETS:</b>	<ul style="list-style-type: none"> <li>• 16 Classic Targets</li> <li>• 2 penalty Targets.</li> </ul>
<b>SCORING:</b>	Comstock.	<b>MINIMUM ROUNDS:</b>	32 Rounds.
<b>DISTANCES:</b>	3-8 m	<b>MAX POINTS:</b>	160 Points.
<b>START:</b>	Audible signal	<b>PENALTIES:</b>	IPSC Rule Book last edition
<b>STOP:</b>	Last shot.		
<b>START POSITION:</b>	Tiratore relax con le punte dei piedi a contatto con i segni indicati sulla start line; arma in condizione di pronto come previsto nelle rispettive division.		
<b>PROCEDURE:</b>	Al segnale acustico il tiratore ingaggia ed abbatte i bersagli quando visibili in ordine libero rispettando F.L.ed angoli di sicurezza.		
<b>DESIGN NOTES:</b>			



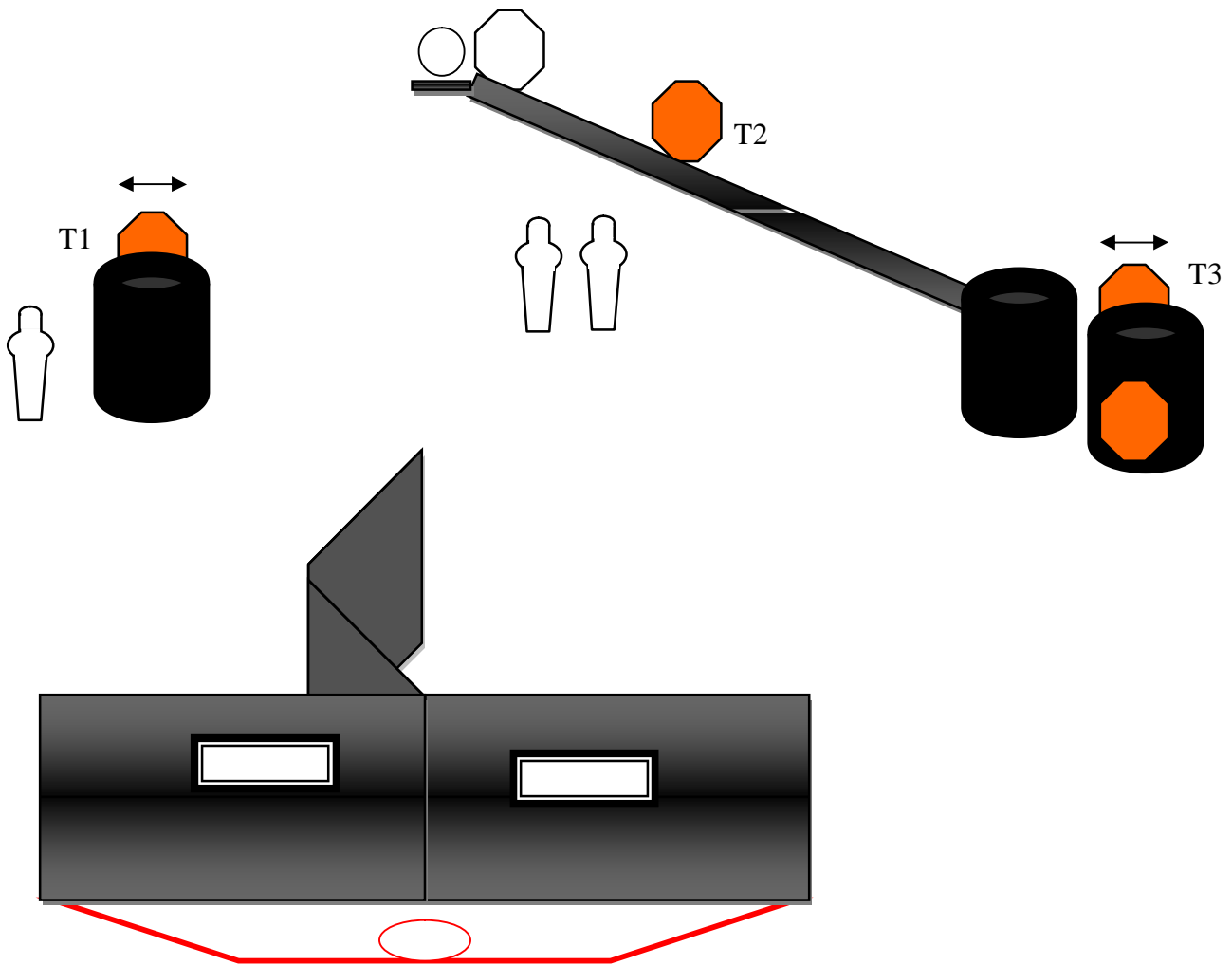
# STAGE 4 Medium Course



## INFO STAGE 4

<b>TYPE:</b>	Medium course.	<b>TARGETS:</b>	<ul style="list-style-type: none"> <li>• 9 Classic Targets</li> <li>• 2 metal plate</li> <li>• 2 mini pepper</li> <li>• 1 Penalty Target.</li> </ul>
<b>SCORING:</b>	Comstock.	<b>MINIMUM ROUNDS:</b>	22 Rounds.
<b>DISTANCES:</b>	4-10 m	<b>MAX POINTS:</b>	110 Points.
<b>START:</b>	Audible signal	<b>PENALTIES:</b>	IPSC Rule Book last edition.
<b>STOP:</b>	Last shot.		
<b>START POSITION:</b>	Tiratore relax con le punte dei piedi a contatto con i segni indicati sulla start line; arma in condizione di pronto come previsto nelle rispettive division.		
<b>PROCEDURE:</b>	Al segnale acustico il tiratore ingaggia ed abbatte i bersagli quando visibili in ordine libero rispettando Fault Line ed angoli di sicurezza.		
<b>DESIGN NOTES:</b>			

# STAGE 5 Short Course

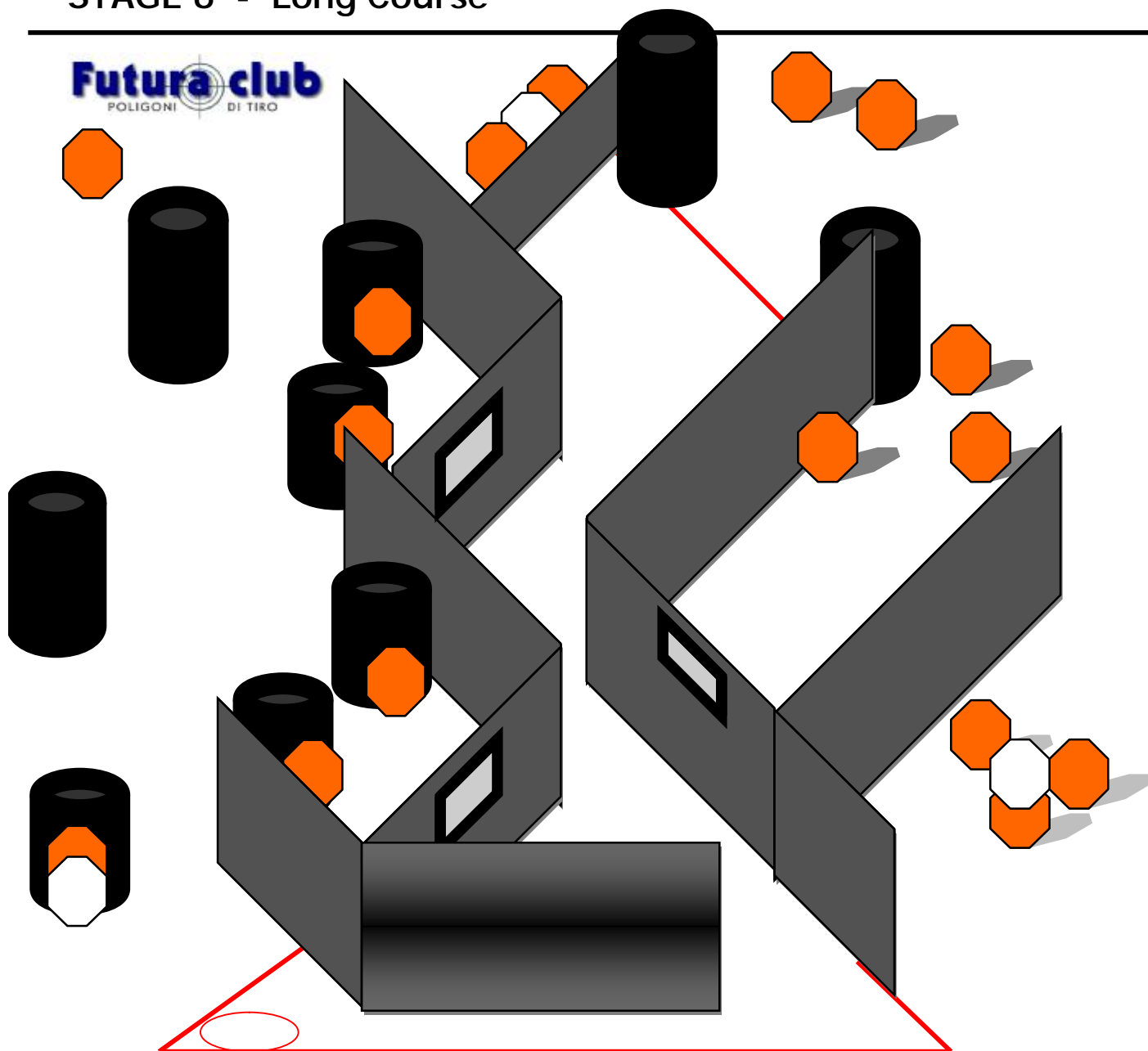


## INFO STAGE 5

<b>TYPE:</b>	Short course.	<b>TARGETS:</b>	<ul style="list-style-type: none"> <li>• 4 Classic Targets</li> <li>• 3 Classic Pepper</li> <li>• 1 Metal Plate</li> <li>• 1 Penalty Target.</li> </ul>
<b>SCORING:</b>	Comstock.	<b>MINIMUM ROUNDS:</b>	12 Rounds.
<b>DISTANCES:</b>	10-12 m	<b>MAX POINTS:</b>	60 Points.
<b>START:</b>	Audible signal	<b>PENALTIES:</b>	IPSC Rule Book last edition
<b>STOP:</b>	Last shot.		
<b>START POSITION:</b>	Tiratore relax con i talloni a contatto con i segni indicati sulla start line; arma in condizione di pronto come previsto nelle rispettive division.		
<b>PROCEDURE:</b>	Al segnale acustico il tiratore ingaggia ed abbatte i bersagli quando visibili in ordine libero rispettando Fault Line ed angoli di sicurezza.		
<b>DESIGN NOTES:</b>	Classic Pepper attiva T1 bobber Metal plate attiva T2 mover che attiva T3 bobber		

# STAGE 6 - Long Course

**Futura club**  
POLIGONI DI TIRO



## INFO STAGE 6

<b>TYPE:</b>	Long Course.	<b>TARGETS:</b>	<ul style="list-style-type: none"> <li>• 16 Classic Targets</li> <li>• 3 Penalty Targets.</li> </ul>
<b>SCORING:</b>	Comstock.	<b>MINIMUM ROUNDS:</b>	32 Rounds.
<b>DISTANCES:</b>	2-18 m	<b>MAX POINTS:</b>	160 Points.
<b>START:</b>	Audible signal	<b>PENALTIES:</b>	IPSC Rule Book last edition
<b>STOP:</b>	Last shot.		
<b>START POSITION:</b>	Tiratore relax con le punte dei piedi a contatto con i segni indicati sulla start line; arma in condizione di pronto come previsto nelle rispettive divisioni.		
<b>PROCEDURE:</b>	Al segnale acustico il tiratore ingaggia ed abbatte i bersagli quando visibili in ordine libero rispettando Fault Line ed angoli di sicurezza.		
<b>DESIGN NOTES:</b>			