



presenta

sabato 21 luglio 2012
domenica 22 luglio 2012

VI

Trofeo Versilia

gara valida come 7° prova

Area 1 campionato Italiano fascia B

**Presso campo di tiro
Massarosa loc. Quiesa**

DOVE SIAMO

Per chi proviene da nord: percorrere la Genova-Livorno in direzione sud, a Viareggio proseguite per Lucca-Firenze, dopo circa 3 KM uscire a Massarosa.

Per chi proviene da sud: percorrere la Genova-Livorno in direzione nord, a Viareggio proseguite per Lucca-Firenze, dopo circa 3 KM uscire a Massarosa.

Per chi proviene da Firenze: percorrere la Firenze-mare sino a Lucca e proseguire per Viareggio, dopo circa 15/16 KM uscire a Massarosa.

Una volta usciti a Massarosa, girare a sinistra e seguire la strada per circa 6/7 KM, passando Massarosa, la fraz. Bozzano e la fraz. Quiesa. Appena finito l'abitato, dopo circa 100mt, vi trovate al 1° tornante della salita del monte Quiesa. Di fronte a voi c'è l'ingresso del campo!

ORGANIZZAZIONE

Data: sabato 21 e domenica 22 luglio 2012

Luogo: Massarosa fraz. Quiesa

Iscrizioni: telematica trami MA.RE. come da regolamento

Munizionamento: a cura di ogni singolo tiratore e libero uso di qualsiasi tipo di palla

Premiazioni: come da regolamento sportivo in vigore

Ristorazione: sarà presente un punto di ristoro sul campo

Orari: per entrambi i giorni di gara

 primo turno ritrovo ore 7.30 inizio gara ore 8.30

 secondo turno ritrovo ore 12.00 inizio gara ore 13.30

Range Master : a cura dell'A.I.R.O.

Range officer: a cura dell' A.I.R.O.

Match Director: Marinucci Andrea

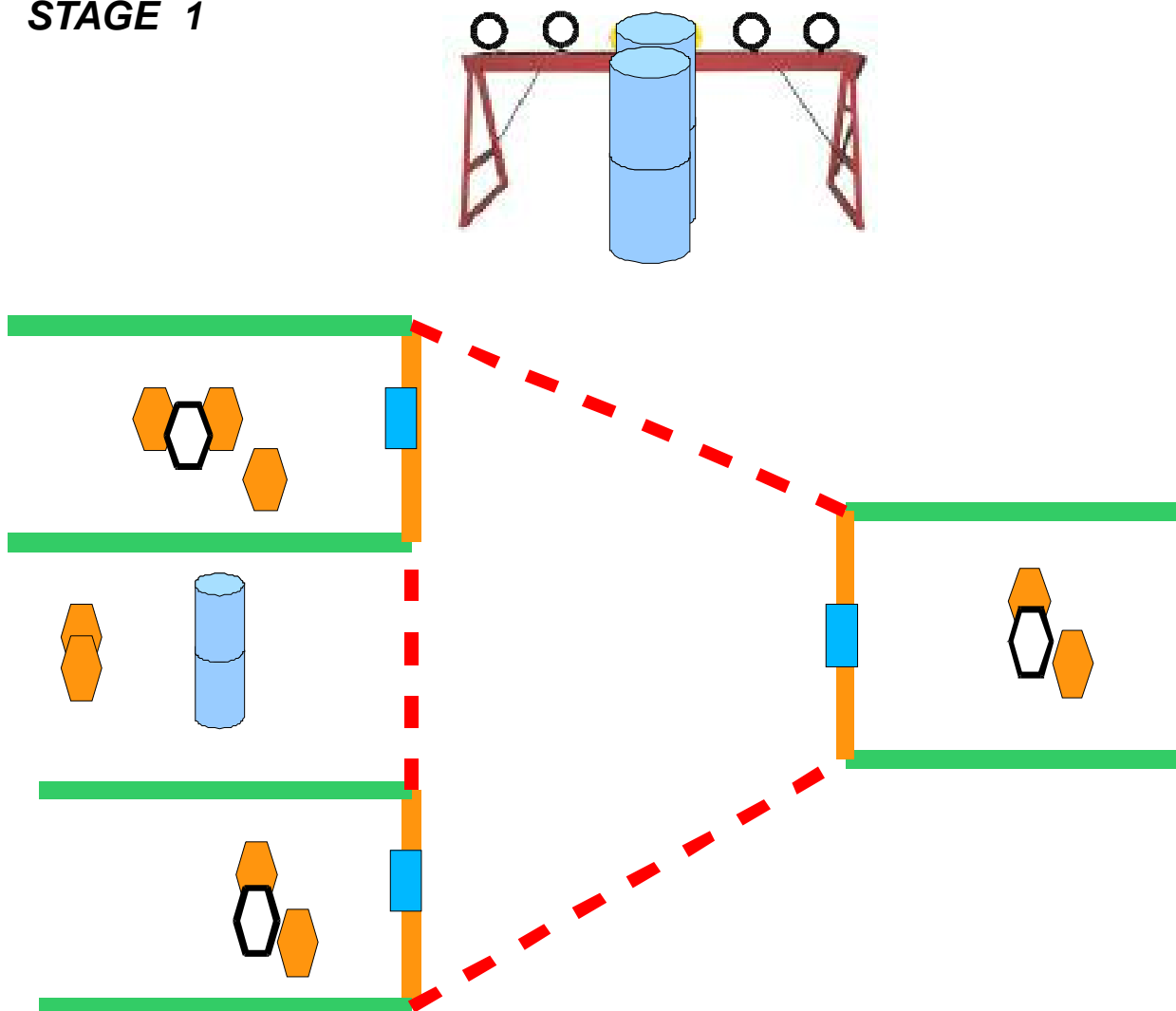
Contatti: 340 5858137

MATCH PROFILE

| STAGE | TIPO | CONTEGGIO | COLPI | TARGET | PIATTI | PEPPER | PENALTY | PUNTI | ST % |
|-------|--------|-----------|-------|--------|--------|--------|---------|-------|-------|
| 1 | medium | comstock | 22 | 9 | 4 | | 3 | 110 | 18,96 |
| 2 | medium | comstock | 24 | 10 | | 4 | 3 | 120 | 20,69 |
| 3 | short | comstock | 12 | 4 | 4 | | | 60 | 10,35 |
| 4 | short | comstock | 12 | 3 | | | 1 | 60 | 10,35 |
| 5 | medium | comstock | 16 | 5 | 2 | 4 | | 80 | 13,79 |
| 6 | long | comstock | 30 | 12 | 2 | 4 | 2 | 150 | 25,86 |
| TOT. | | | 116 | 43 | 12 | 12 | 9 | 580 | 100 |

Buon Divertimento !

STAGE 1



Esercizio: medium course

Conteggio: comstock

Bersagli: 9 target, 4 PLATE e 3 penalty target

Distanze: 3 – 10 mt.

Colpi minimi: 22

Punti massimi: 110

Angoli di sicurezza: 180° in orizzontale – parapalle in elevazione

Start/Stop: segnale acustico - ultimo colpo

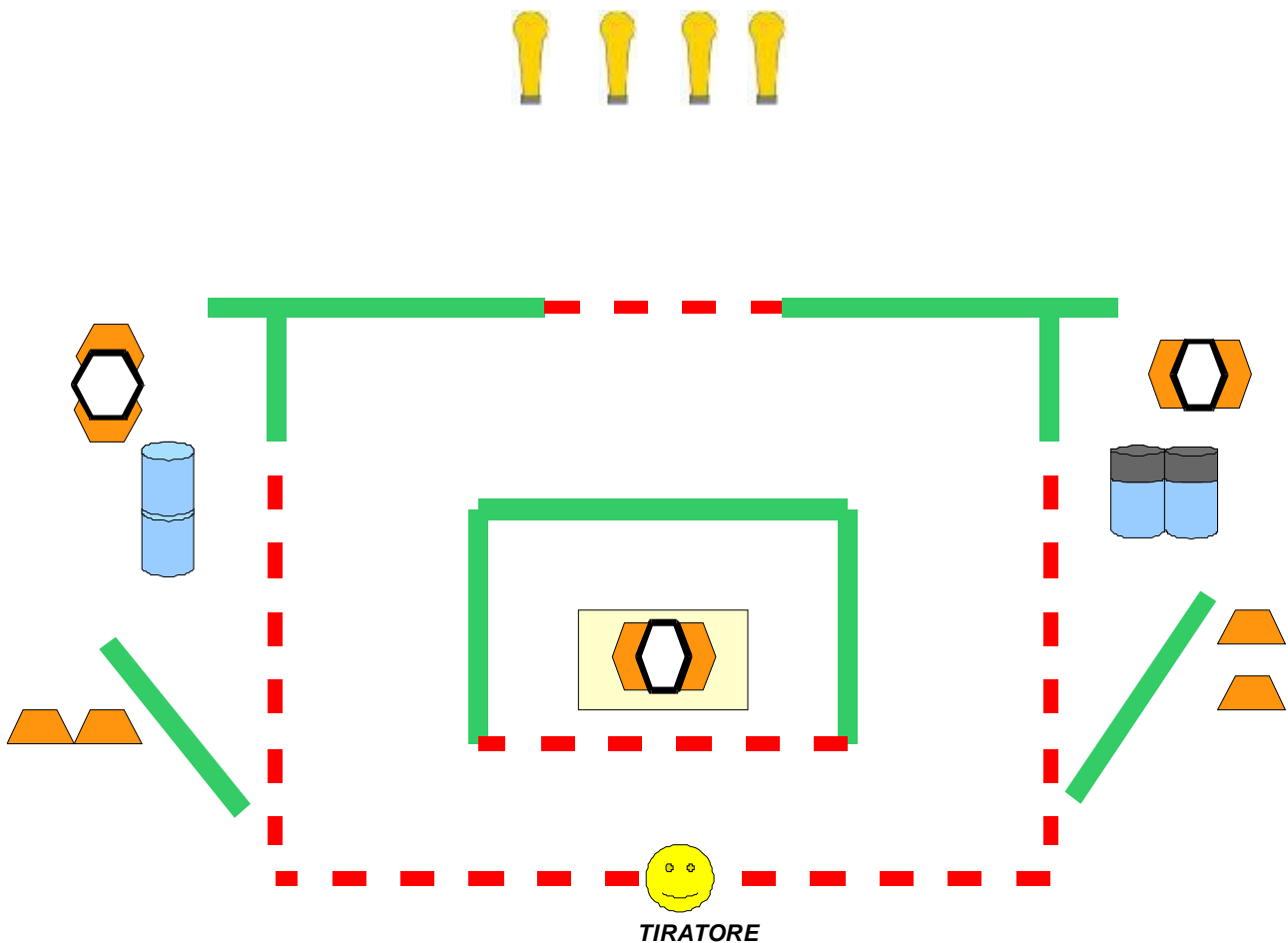
Penalità: come da regolamento IPSC-FITDS

Start position: Tiratore relax all'interno della shooting area.

Arma in fondina in condizione di pronto secondo la divisione di appartenenza.

Procedura: al via il tiratore ingaggia tutti i bersagli quando visibili rispettando fault line ed angoli di sicurezza.

STAGE 2



Esercizio: medium course

Conteggio: comstock

Bersagli: 10 target, 4 mini pepper e 3 penalty target

Distanze: 2 – 10 mt.

Colpi minimi: 24

Punti massimi: 120

Angoli di sicurezza: 180° in orizzontale – parapalle in elevazione

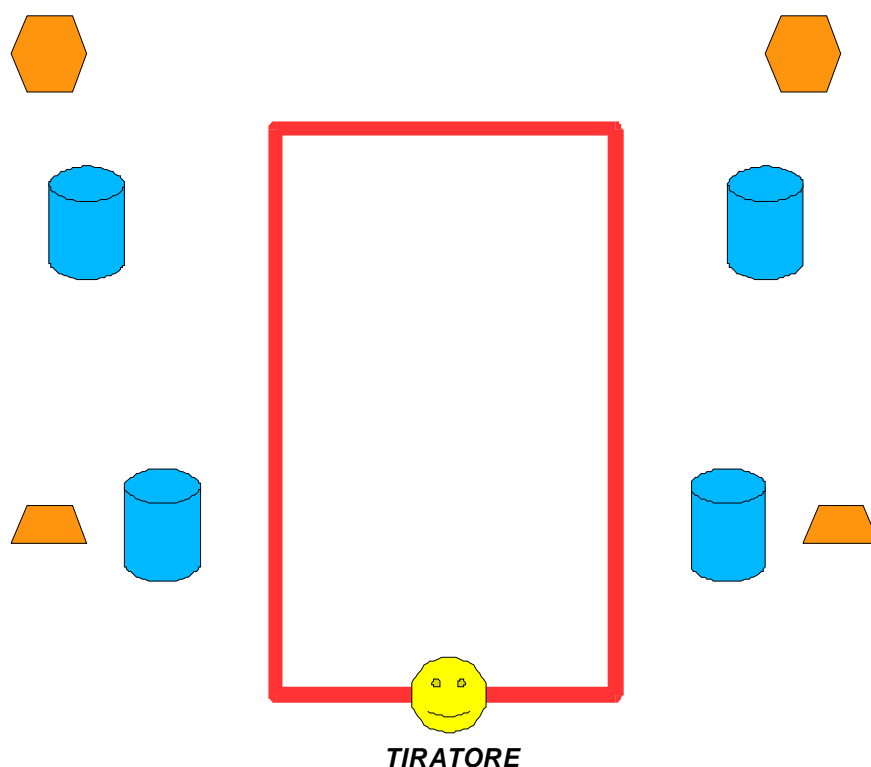
Start/Stop: segnale acustico - ultimo colpo

Penalità: come da regolamento IPSC-FITDS

Start position: Tiratore all'interno della shooting area con i talloni che toccano gli appositi segni. Arma in fondina carica con colpo non camerato.

Procedura: al via il tiratore ingaggia tutti i bersagli quando visibili rispettando fault line ed angoli di sicurezza.

STAGE 3



Esercizio: short course

Conteggio: comstock

Bersagli: 4 target, 4 plate

Distanze: 4 – 25 mt.

Colpi minimi: 12

Punti massimi: 60


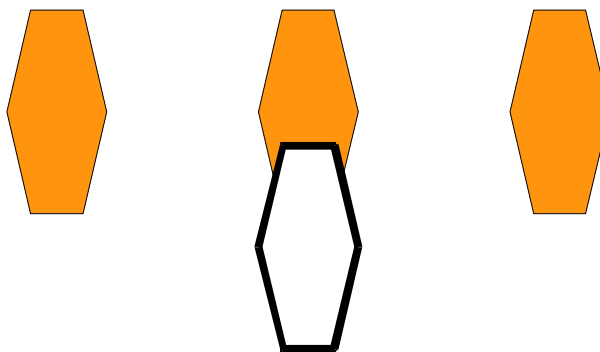
Angoli di sicurezza: 180° in orizzontale – parapalle in elevazione

Start/Stop: segnale acustico - ultimo colpo

Penalità: come da regolamento IPSC-FITDS

Start position: Tiratore all'interno della shooting area con i talloni che toccano gli appositi segni . Arma in fondina carica a seconda delle divisioni di appartenenza. Procedura: al via il tiratore ingaggia tutti i bersagli quando visibili rispettando angoli di sicurezza e fault line.

STAGE 4



Esercizio: short course

Conteggio: comstock

Bersagli: 3 target, 1 penalty target;

Distanze: 12 mt.

Colpi minimi: 12

Punti massimi: 60

Angoli di sicurezza: 180° in orizzontale – parapalle in elevazione

Start/Stop: segnale acustico - ultimo colpo

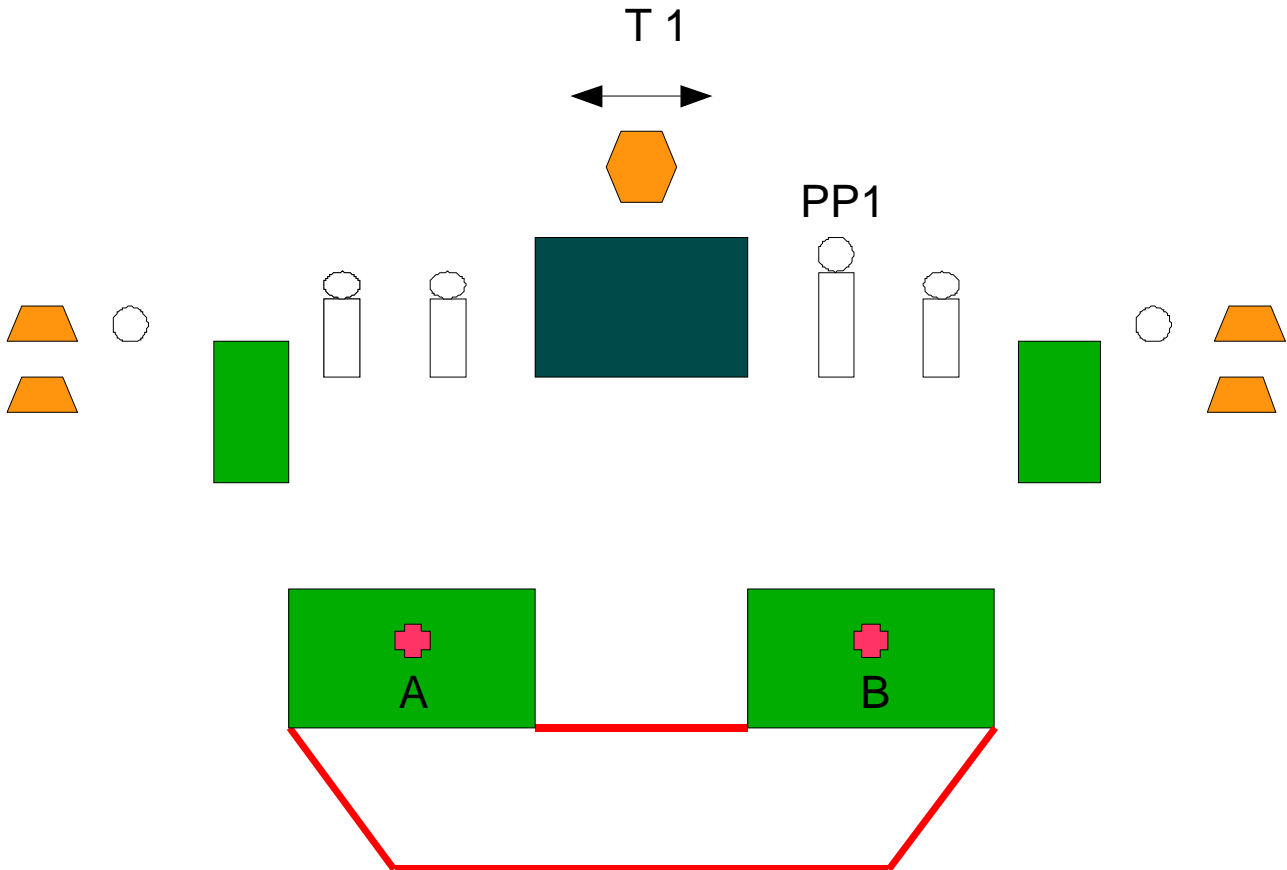
Penalità: come da regolamento IPSC-FITDS

Start position: Tiratore all'interno del box A surrender fronte ai bersagli.

Arma in fondina carica colpo non camerato.

Procedura: al via il tiratore ingaggerà T1 T2 T3 con due colpi a sagoma, cambierà obbligatoriamente il caricatore e ingaggerà nuovamente T1 T2 T3 con altri due colpi a sagoma solo con la mano forte rispettando fault line ed angoli di sicurezza.

STAGE 5



Esercizio: medium course

Conteggio: comstock

Bersagli: 5 target, 3 mini pepper, 1 pepper, 2 plate

Distanze: 10 – 12 mt

Colpi minimi: 16

Punti massimi: 80

Angoli di sicurezza: 180° in orizzontale – parallele in elevazione

Start/Stop: segnale acustico - ultimo colpo

Penalità: come da regolamento IPSC-FITDS

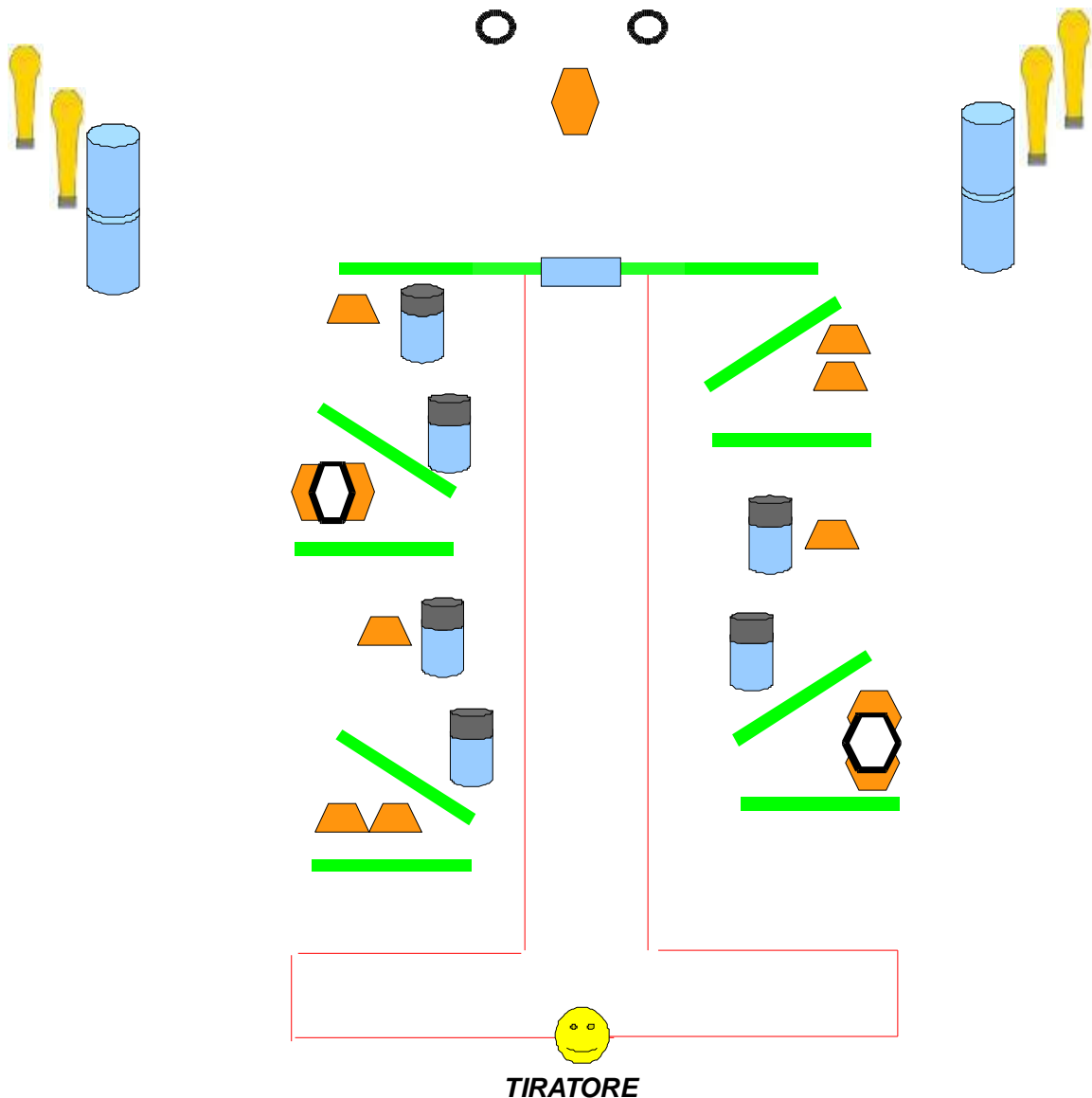
Start position: Tiratore con le mani appoggiate agli appositi segni a piacere nella posizione A o B.

Arma in fondina scarica.

Procedura: al via il tiratore ingaggerà tutti i bersagli quando visibili rispettando fault line ed angoli di sicurezza.

N.B. Il pepper PP1 una volta abbattuto, attiva la sagoma T1.

STAGE 6



Esercizio: long course

Conteggio: comstock

Bersagli: 12 target, 4 mini pepper, 2 plate, 2 penalty target

Distanze: 3 – 20 mt

Colpi minimi: 30

Punti massimi: 150

Angoli di sicurezza: 180° in orizzontale – parapalle in elevazione

Start/Stop: segnale acustico - ultimo colpo

Penalità: come da regolamento IPSC-FITDS

Start position: Tiratore in posizione relax con i talloni che toccano gli appositi segni .

Arma in fondina in condizione di pronto secondo la divisione di appartenenza.