



L'Associazione Sportiva Dilettantistica

FRASSINORO SHOOTING CLUB

presenta la quarta prova del



Sabato e Domenica - 9 e 10 giugno 2012

| | |
|-------------------------|---|
| Organizzazione | Frassinoro Shooting Club ASD Via La Ca' 3 – 41044 Frassinoro (MO) Tel. 0536/969887 Fax 0536/969142 |
| Match Director | MASINI Gianni |
| Arbitraggio | A cura AIRO |
| Regolamento | IPSC – FITDS ultima edizione |
| Iscrizioni | Come da Regolamento Sportivo FITDS Tramite MA.RE. www.fitds.it/iscrizioni Quota €53,50 |
| Munizionamento | A cura dei tiratori. Permesso uso palla blindata |
| Match | N. 6 stage per complessivi 136 colpi. |
| Turni | Matt. ritrovo ore 7,30 inizio 8,00- 12,00 Pom. ritrovo ore 12,30 inizio 13,00- 17,00 |
| Punto di ristoro | Sarà disponibile un punto di ristoro. |

Dove siamo - Come raggiungerci

Il Comune di Frassinoro MO, confina a nord con il Comune di Castelnuovo Garfagnana LU, a sud con il Comune di Montefiorino MO, ad est con quelli di Palagano MO e Pievepelago MO ad ovest con quello di Villa Minozzo RE.

Per chi proviene dalla pianura e dall'autostrada e vuole uscire a Reggio Emilia, proseguire per Scandiano (RE), Castellarano (RE), Roteglia (RE), Cerredolo (RE), Rubbiano di Montefiorino (MO), Montefiorino (MO), davanti alla Stazione dei Carabinieri prendere la SP 32 per FRASSINORO MO; dopo la località Tolara sulla dx vi sarà l'indicazione azzurra con la scritta $\geq 9 \times 21$; proseguire la strada in salita sino alla fine; giunti nel piazzale, proseguire per altri 100 mt sulla strada sterrata.

Per chi vuole uscire da Modena Nord, prosegue per Sassuolo (MO), Castellarano (RE) e continuare come sopra.

Dalla toscana è invece raggiungibile dai passi Delle Radici (più vicino) o dell'Abetone, proseguire per la SP 486 in direzione Piandelagotti di Frassinoro (MO), seguire le indicazioni Frassinoro (MO) SP 32 e continuare per Montefiorino (MO).

Coordinate GPS: 44,318329° N 10,581906° E 44°19'06.0" N 10°34'54.9"

STAGE PROFILE

| Es. | Tipo | Conteggio | Colpi | Punti | Target | Pepper | Plates | No Shoot | stage factor |
|-----|---------------|-----------|------------|------------|-------------|-----------|----------|-----------|--------------|
| 1 | Medium course | Comstock | 24 | 120 | 8+2 bobber | 4 | - | 7 | 17,64% |
| 2 | Medium course | Comstock | 24 | 120 | 10 | 4 | - | 2 | 17,64% |
| 3 | Short Course | Comstock | 12 | 60 | 4 mini | 2 | 2 | | 8,82% |
| 4 | Long course | Comstock | 32 | 160 | 14+2 bobber | - | | 5 | 23,52% |
| 5 | Short course | Comstock | 12 | 60 | 3 | 4 | 2 | 2 | 8,82% |
| 6 | Long course | Comstock | 32 | 160 | 14 | 4 | - | 5 | 23,52% |
| | TOTALE | | 136 | 680 | 57 | 18 | 4 | 21 | 100 |

STAGE 1

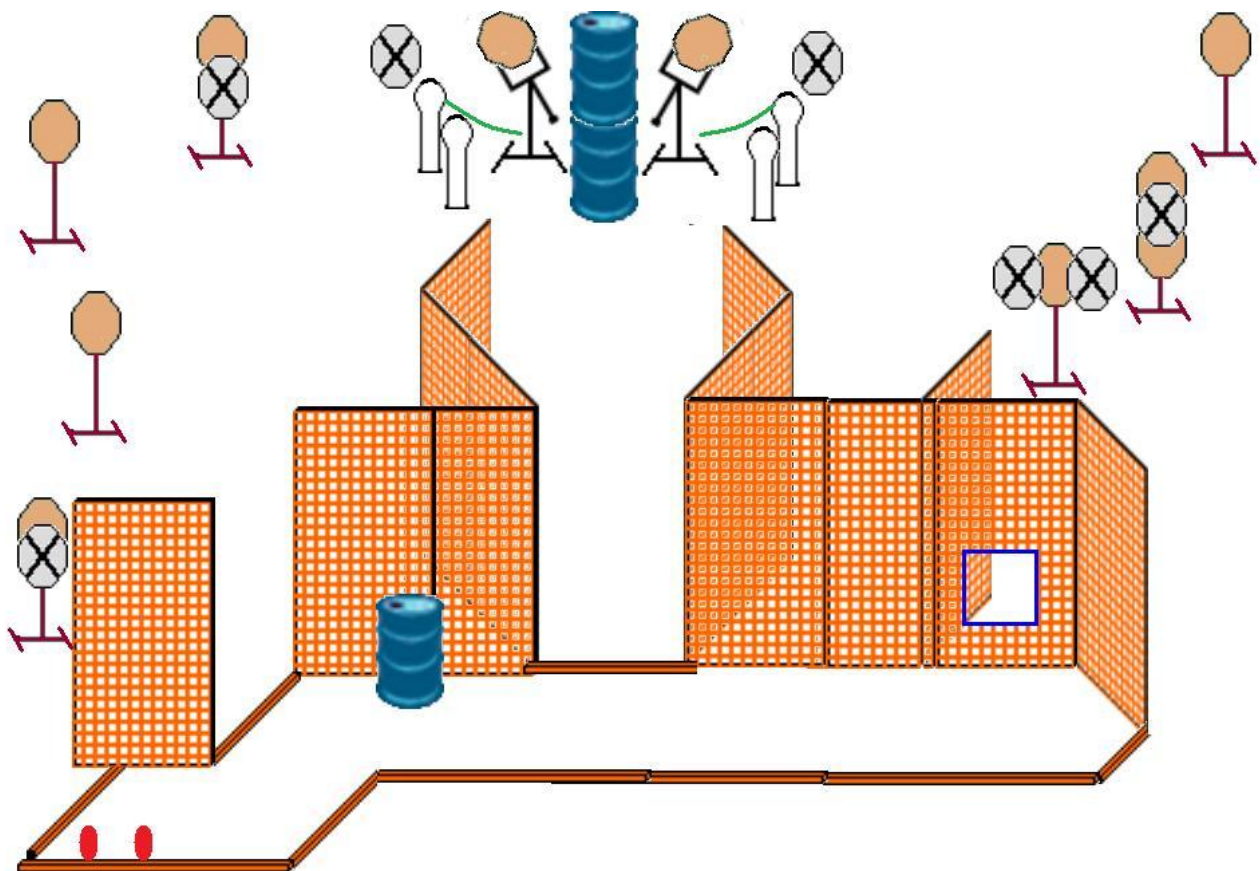
Esercizio: Medium Course
Conteggio: Comstock
Bersagli: 8 target 2 bobber 4 popper 7 N/S
Distanza: 4 - 15 metri
Punti: 120
Colpi: 24
Start segnale acustico - Stop ultimo colpo
Penalità: come da regolamento IPSC-FITDS

Procedura:

Al segnale acustico, si dovrà recuperare l'arma ed ingaggiare tutti i bersagli any order free style.
Angoli di sicurezza: 180° orizzontale e non oltre il parapalle in verticale.
Tutte le strutture sono hard Cover

Start position: In piedi, relax, talloni che toccano gli appositi segni. L'arma completamente scarica andrà posizionata sopra il bidone, tutti i caricatori dovranno essere tenuti in buffetteria.

NB L'abbattimento dei popper attivano e bobber.



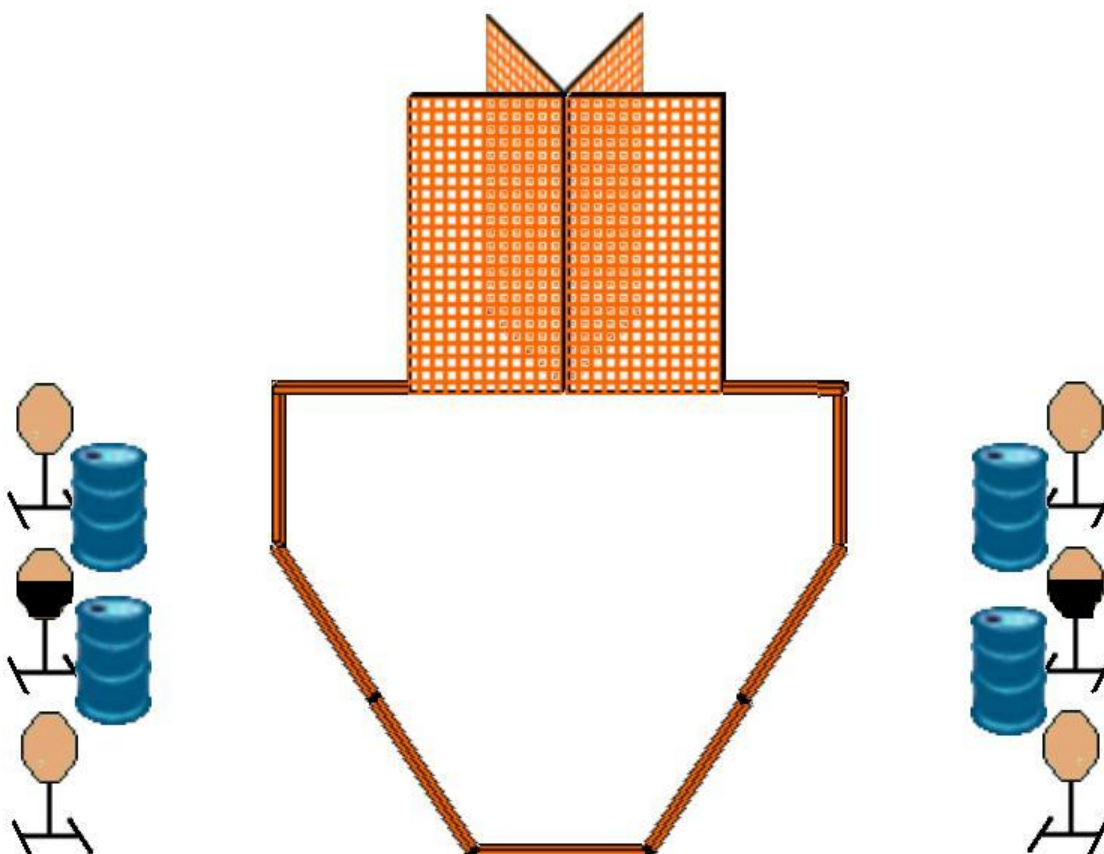
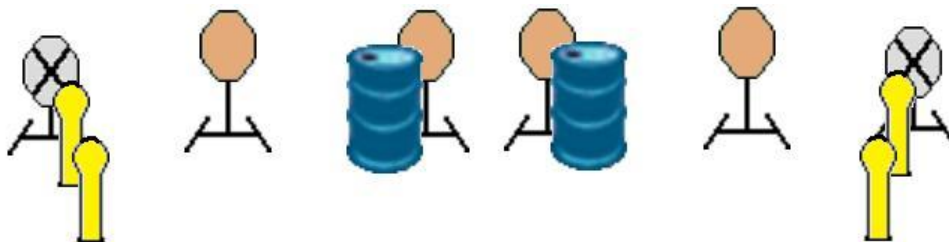
STAGE 2

Esercizio: Medium course
Conteggio: Comstock
Bersagli: 10 target 4 popper 2 N/S
Distanza: 5 - 15 metri
Punti: 120
Colpi: 24
Start segnale acustico - Stop ultimo colpo
Penalità: come da regolamento IPSC-FITDS

Procedura:

Al segnale acustico, si dovranno ingaggiare tutti i bersagli quando visibili, rispettando aperture e fault lines.
Angoli di sicurezza: 180° orizzontale e non oltre il parallelo in verticale
Tutte le strutture sono Hard Cover.

Start position: tiratore in piedi, relax in qualsiasi punto all'interno dell'area di tiro a discrezione del tiratore. Arma in fondina in condizione di pronto secondo la rispettiva divisione di appartenenza.



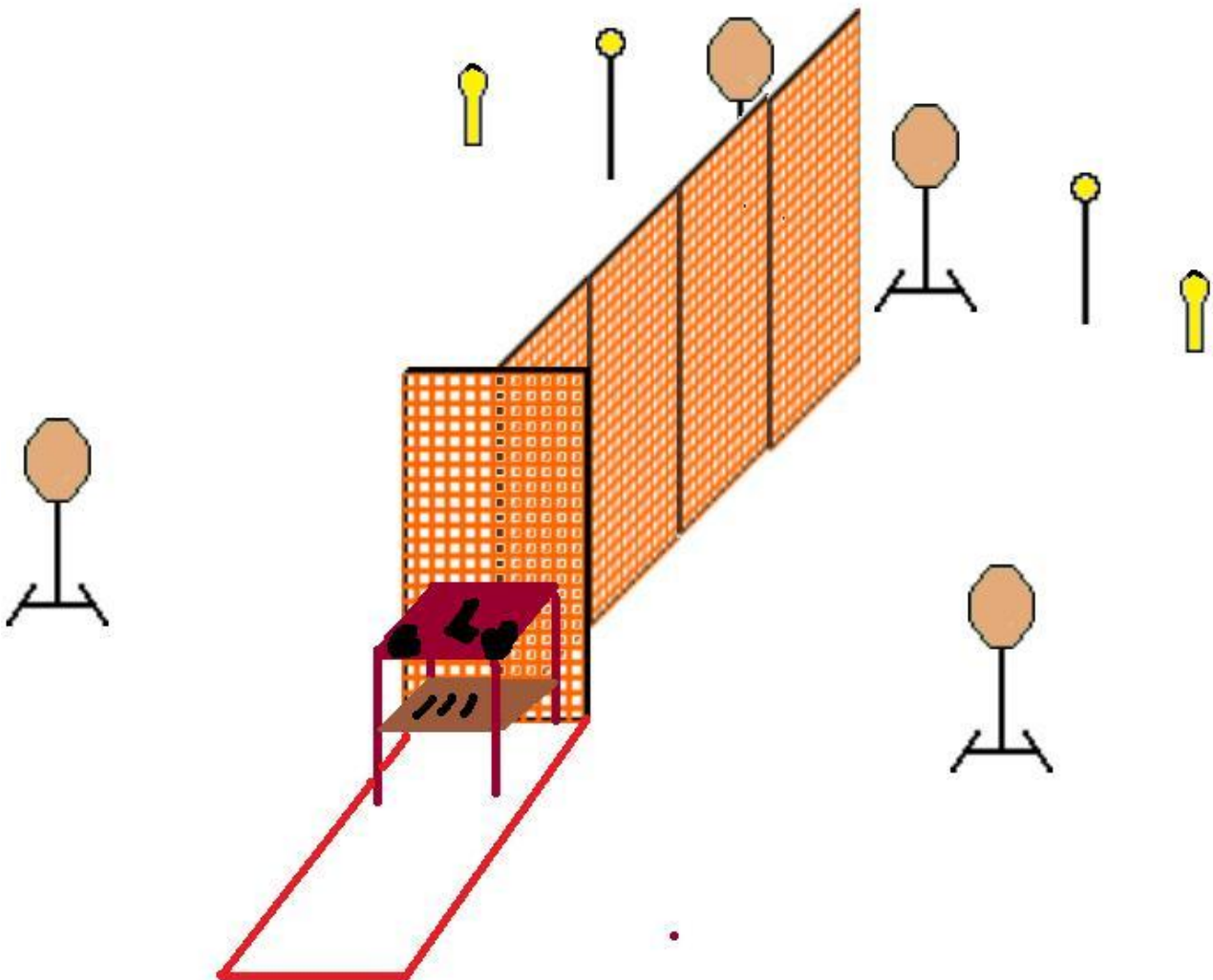
STAGE 3

Esercizio: Short course
Conteggio: Comstock
Bersagli: 4 mini target 2 mini Popper 2 plate
Distanza: 4 - 15 metri
Punti: 60
Colpi: 12 minimo
Start segnale acustico – Stop ultimo colpo
Penalità: come da regolamento IPSC-FITDS

Procedura:

Al segnale acustico, si dovrà caricare l'arma utilizzando esclusivamente i caricatori posti sul ripiano ed ingaggiare tutti i bersagli rispettando aperture e fault lines. Angoli di sicurezza: 180° orizzontale e non oltre il parapalle in verticale. Tutte le strutture sono Hard Cover.

Start position: tiratore in piedi, arma posizionata scarica sul tavolo come mostrato da R.O. e palmi delle mani poggiati sempre sul tavolo sopra gli appositi segni. Tutti i caricatori che s'intendono usare sotto il tavolo all'interno del ripiano. Tra il primo e l'ultimo colpo è necessario effettuare almeno un cambio caricatore obbligatorio. Il mancato cambio caricatore comporterà l'assegnazione di una procedura.



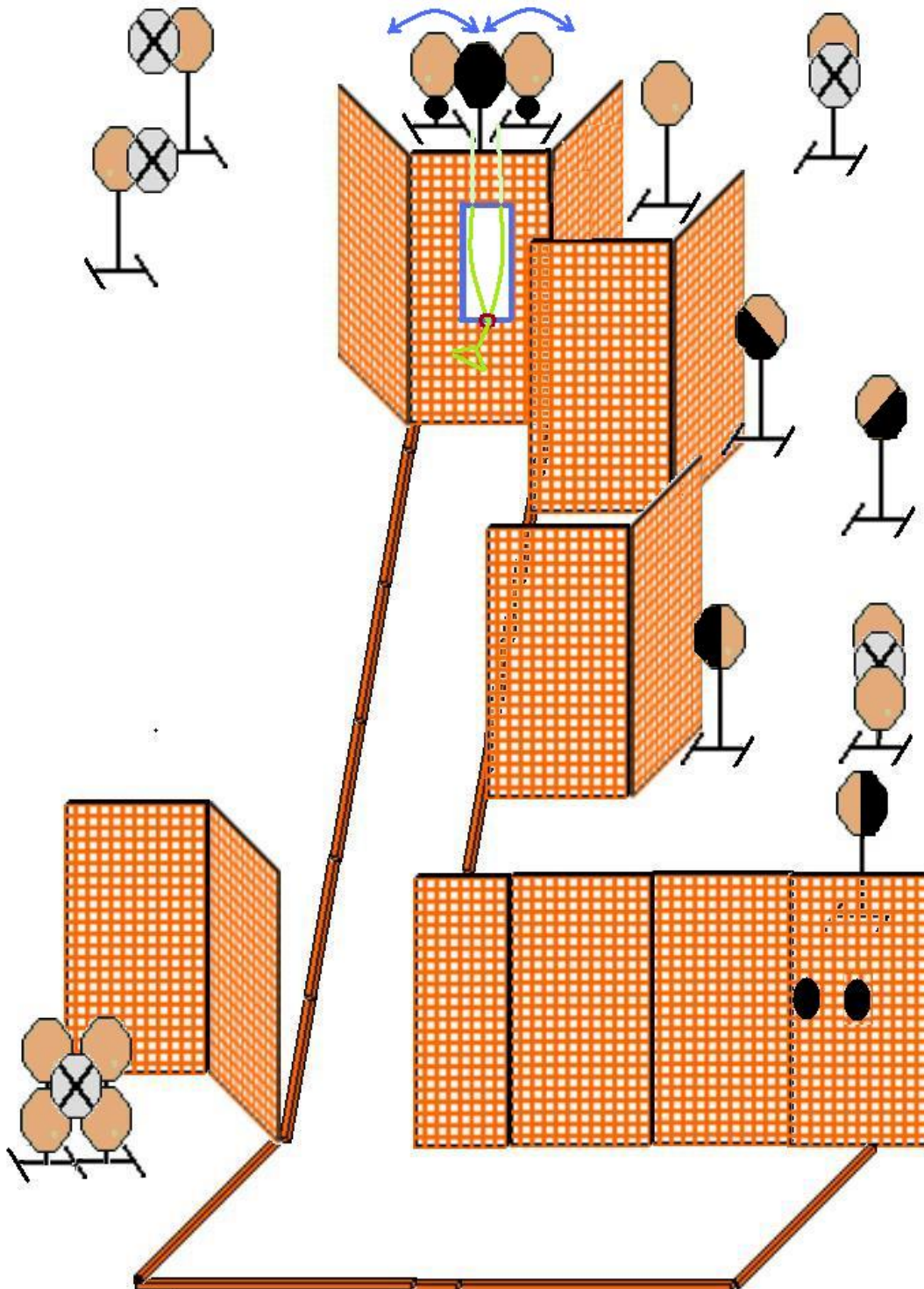
STAGE 4

Esercizio: Long course
Conteggio: Comstock
Bersagli: 14 target, 2 bobber, 5 N/S
Distanza: 4 - 10 metri
Punti: 160
Colpi: 32
Start segnale acustico - Stop ultimo colpo.
Penalità: come da regolamento IPSC-FITDS

Procedura:

Al segnale acustico, si dovranno ingaggiare tutti i bersagli quando visibili, rispettando aperture e fault lines.
Angoli di sicurezza: 180° orizzontale e non oltre il parapallein verticale
Tutte le strutture sono Hard Cover.

Start position: tiratore in piedi, mani poggiate sulla parete sugli appositi segni fronte in direzione del parapalle frontale, arma carica in fondina in condizione di pronto secondo la rispettiva divisione di appartenenza. La maniglia, tirandola, attiva i due bobber.

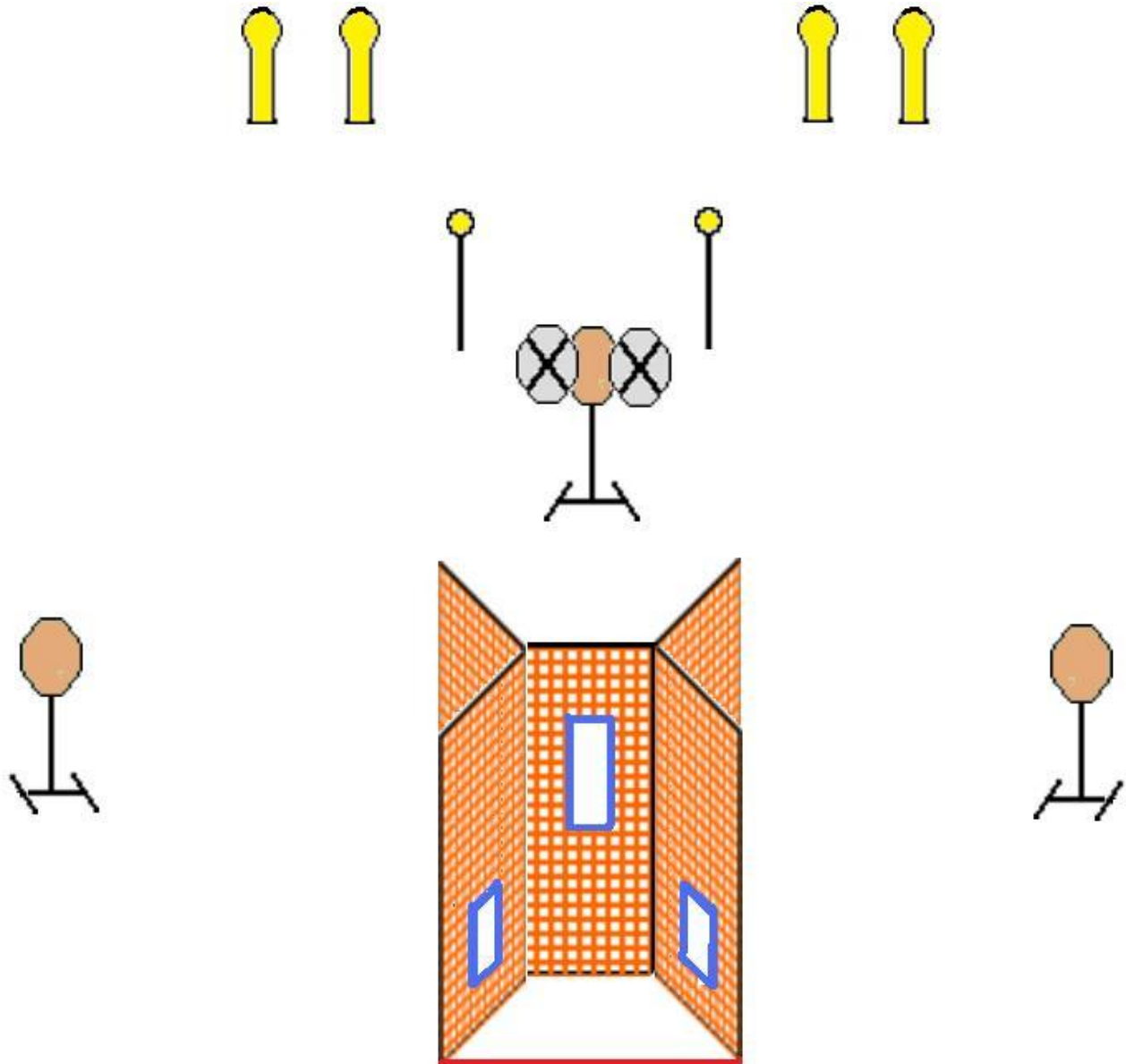


STAGE 5

Esercizio: Short course
Conteggio: Comstock
Bersagli: 3 target 4 mini pepper 2 piatti 2 N/S
Distanza: 4-22 metri
Punti: 60
Colpi: 12
Start segnale acustico - Stop ultimo colpo.
Penalità: come da regolamento IPSC-FITDS

Procedura:
Al segnale acustico, si dovranno ingaggiare tutti i bersagli quando visibili, rispettando aperture e fault lines.
Angoli di sicurezza: 180° orizzontale e non oltre il parapalle in verticale
Tutte le strutture sono Hard Cover.

Start position: tiratore in piedi mani surrender all'interno dell'area di tiro, arma carica in fondina secondo la rispettiva divisione di appartenenza.



STAGE 6

Esercizio: Long course

Conteggio: Comstock

Bersagli: 14 target 4 popper 5 N/S

Distanza: 5 - 15 metri

Punti: 160

Colpi: 32

Start position: segnale acustico - ultimo colpo

Penalità: come da regolamento IPSC-FITDS

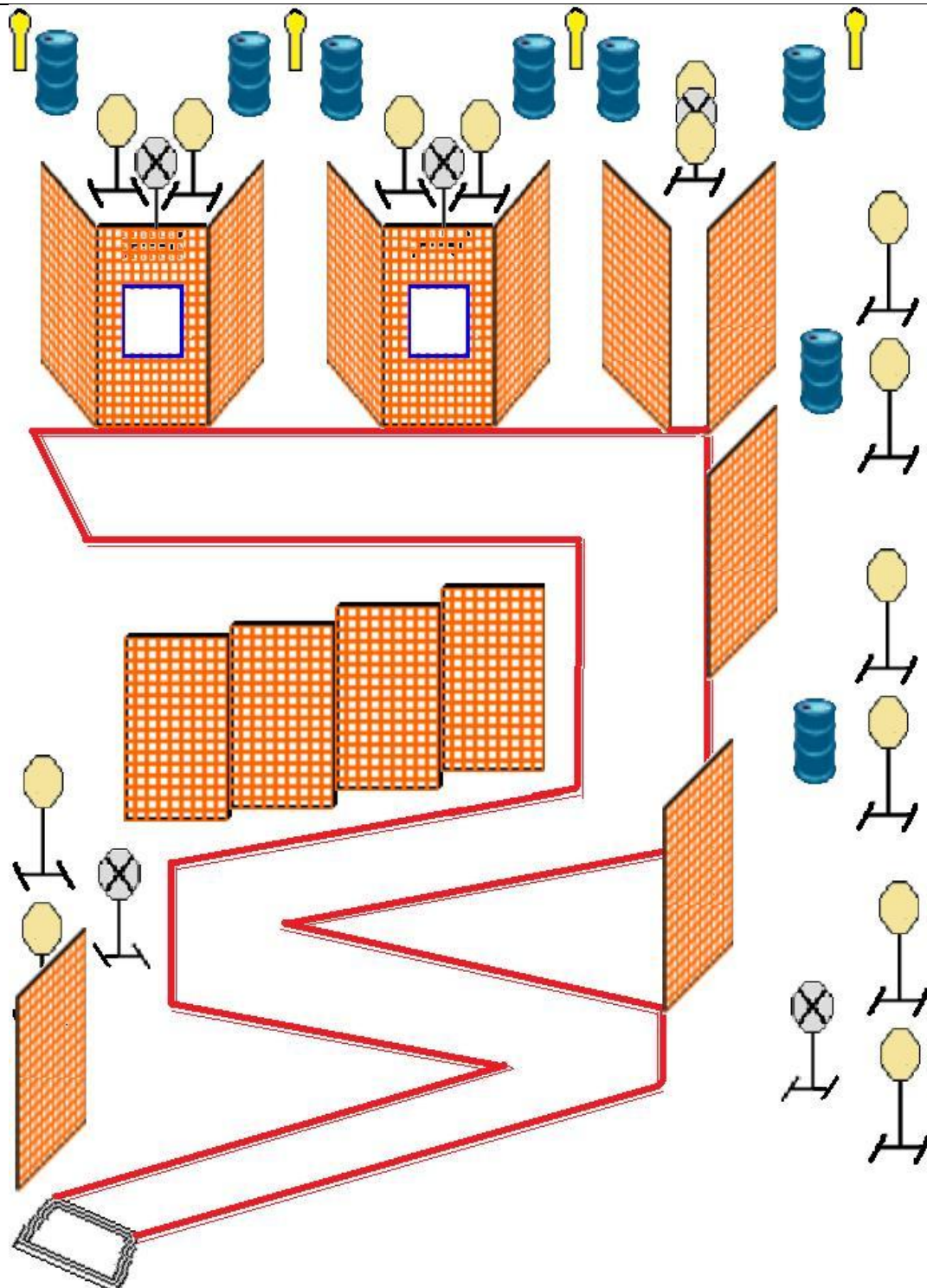
Procedura:

Al segnale acustico, si dovranno ingaggiare tutti i bersagli quando visibili, rispettando aperture e fault lines.

Angoli di sicurezza: 180° orizzontale e non oltre il parapallein verticale

Tutte le strutture sono Hard Cover.

Start position: tiratore in piedi all'interno del box designato, arma carica in fondina secondo la divisione di appartenenza.



STAGE FACOLTATIVI DI STEEL

PENDULUM

ACCELERATOR

Iscrizione per ogni stage € 5,00 Eventuali rientri in divisione diversa € 3,00 cadauno fino ad un max di 2.

Regolamento applicato: FITDS STEEL CHAMPIONSHIP. Arbitraggio: a cura organizzazione.

Prenotazioni per email: luky.masini@gmail.com Prenotazioni sul campo stante disponibilità posti.

Alberghi

Albergo Ristorante IMPERO sito a Frassinoro (4 km dal campo - tel. 0536 969820),

Albergo Ristorante MARTELLI, sito in Farneta di Montefiorino (20 km dal campo - tel. 0536 974183 www.ristorantemartelli.it),

Albergo Ristorante AI CIOCCO, sito a Farneta di Montefiorino (15/18 km dal campo - tel. 0536 974184 - www.alciocco.com);

Albergo Ristorante DA PACETTO (26 km dal campo - tel. 0583 649069 www.sanpellegrino.org),

Albergo ALPINO (16 km dal campo - tel. 0536 967034 www.albergo-alpino.com)

Albergo LA POSTA (16 km campo - tel. 0536 967277 www.albergolaposta.com)

Vi sono anche dei BED AND BREAKFAST, in Frassinoro, con cucina tipica emiliana.