

# IL CENTRO TIRO SPORTIVO - TERNI

in collaborazione con

## SPORT CENTER "ARMERIA MASSARINI"

presentano



# XX Trofeo "CITTA' di MARMORE"

## Campionato Italiano - Gara di Eccellenza fascia A

### 14-15 luglio 2012

### MONTE SANT'ANGELO MARMORE TERNI



- Organizzazione:** C.T.S.-FIDASC Terni in collaborazione con "Sport Center ARMERIA MASSARINI"  
tel/fax: 0744/426354. <http://www.ctsterni.it> e-mail: [cts@massarini.it](mailto:cts@massarini.it)
- Data:** Sabato 14 e Domenica 15 luglio 2012.
- Luogo:** Centro di Tiro Sportivo – CTS – Loc. Monte Sant'Angelo Marmore (TR)
- Iscrizioni:** Obbligatoriamente per via telematica sul sito web : <http://www.fitds.it/iscrizioni/> (MA.RE.Match Registration)  
La competizione è aperta a tutti gli iscritti F.I.T.D.S. Agonisti Come da Regolamento Sportivo FITDS 2012 Ultima Edizione.
- Munizioni:** A cura di ogni singolo tiratore; libero l'uso di ogni tipo di munizione.
- Ristorazione:** Sarà presente sul Campo di Tiro un punto di ristoro.
- Regolamento:** Sarà adottato il regolamento I.P.S.C./F.I.T.D.S.  
Ogni tiratore dovrà essere in regola con le quote di iscrizione F.I.T.D.S.
- Classifiche & Premiazioni:** Divisioni Open, Standard, Production, Classic, Revolver, come da Regolamento Sportivo FITDS 2012.
- Orari:** I° Turno: Ritrovo ore 07.45, inizio gara 08.00 II° Turno: Ritrovo ore 12.15, inizio gara 12.30.
- Match Director:** Andrea Antonelli
- Range Master:** A cura dell'A.I.R.O.
- Range Officer:** A cura dell'A.I.R.O.



Telefono/Fax 0744-67278

[info@ristoranteilrusticone.it](mailto:info@ristoranteilrusticone.it)



#### HOTEL MICHELANGELO PALACE

V.le Stazione 63 Terni – tel. 0744.20.27.11  
[info@michelangelohotelumbria.it](mailto:info@michelangelohotelumbria.it)

- Camera doppia uso singola con prima colazione € 67.00  
Camera doppia con prima colazione € 91.00  
Pasto con menù bevande incluse, a persona € 20.00

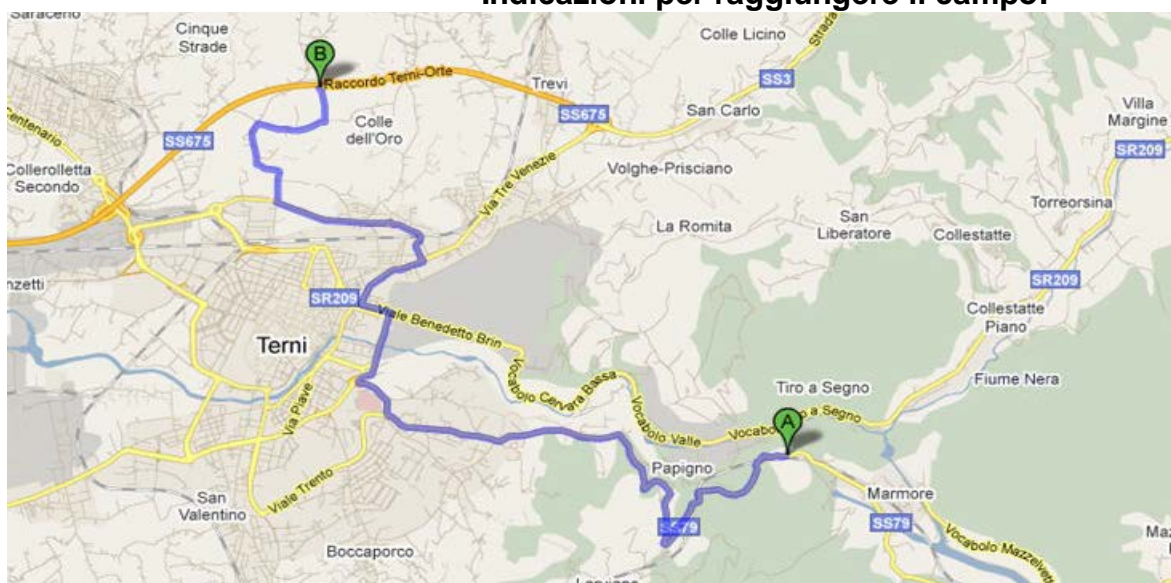


#### HOTEL MILLENNIUM

P.zza D. Alighieri, 2/c – tel. 0744.44.22.11  
[info@millenniumhotelumbria.it](mailto:info@millenniumhotelumbria.it)

- Camera doppia uso singola con prima colazione € 50.00  
Camera doppia con prima colazione € 65.00  
Pasto con menù bevande incluse, a persona € 20.00

### Indicazioni per raggiungere il campo:



Uscendo dall'autostrada A1 al casello di Orte imboccare la E45 e dopo circa 30 Km. uscire a TERNI OVEST; seguire quindi le indicazioni Rieti - Lago di Piediluco. Attraversata la città (sempre seguendo le indicazioni) in prossimità dell'Ospedale vi immetterete sulla SS 79 e superato il bivio per Papigno dopo 4 km. circa - sempre in direzione Rieti-Piediluco - arriverete all'ingresso del Campo di Tiro che troverete lungo la strada, sulla vs/ destra.

**XX° TROFEO "CITTA' DI MARMORE"**  
**MARMORE -TR- 14-15 luglio 2012**  
**Stages Profile**

Es.	Tipo	Conteg.	Colpi	Punti	Pepper	Piatti	Target	Bobber /swinger	Distanze metri	Stage Factor %
1	Medium course	Comstock	23	115	3	/	10	/	4 - 16	14.12 %
2	Short course	Comstock	11	55	1	/	5	1	12 - 16	6.74 %
3	Long course	Comstock	32	160	3	3	13	/	5 - 15	19.63 %
4	Short course	Comstock	9	45	1	/	4	3	10 - 13	5.52 %
5	Medium course	Comstock	22	110	2	/	10	/	2 - 30	13.50 %
6	Medium course	Comstock	24	120	6	/	8	2	4 - 18	14.72 %
7	Short course	Comstock	11	55	/	1	5	/	7 - 11	6.75 %
8	Long course	Comstock	31	155	/	5	12	/	2 - 14	19.02 %
<b>TOTALI</b>			<b>163</b>	<b>815</b>	<b>16</b>	<b>9</b>	<b>67</b>	<b>6</b>		<b>100 %</b>



ACCADEMIA DI TIRO BENELLI-BERETTA



**GUN OIL AND ACCESSORIES**  
www.kentronsport.com



**Beretta**  
TRADITION OF EXCELLENCE SINCE 1526

www.accademiaditiro.it


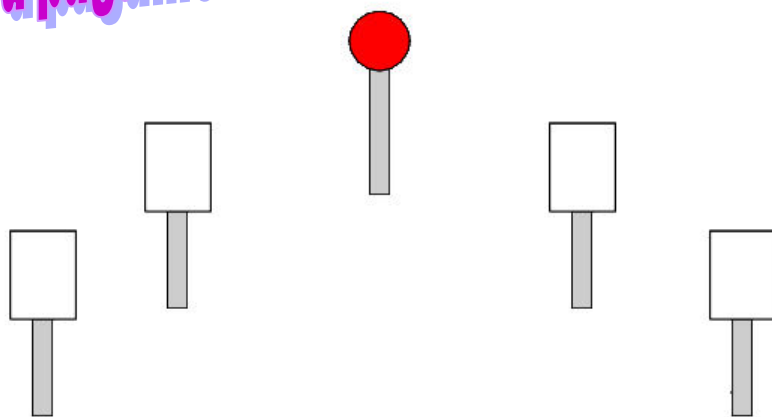


**ARMI e TIRO.it**




SMOKE & HOPE

sarà presente sul campo di tiro uno  
stage di steel a pagamento a disposizione di tutti i partecipanti

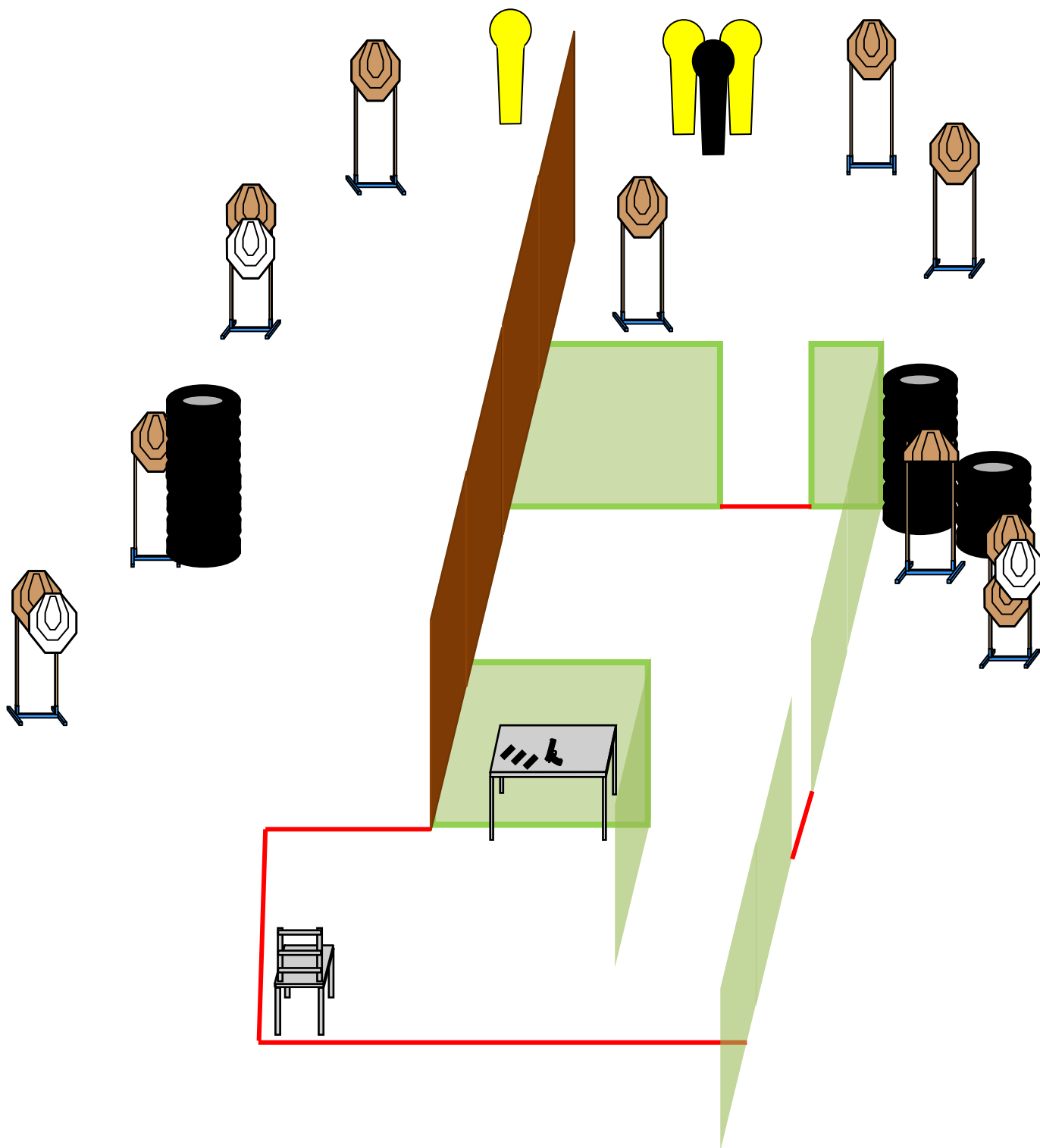


prova gratuita x tutti coloro che acquisteranno  
panino e bibita presso il bar....



al termine della gara i migliori 4 di division

si affronteranno in un avvincente shoot-off



## STAGE 1

Esercizio:	medium course
Conteggio:	comstock
Bersagli:	3 pp, 10 target e 3 ns
Distanze:	4 – 16 m.
Punti:	115
Colpi:	23
Start/Stop:	segnale acustico - ultimo colpo
Penalità:	come da regolamento IPSC-FITDS


### START POSITION

Tiratore seduto, arma e caricatori poggiati sul tavolo.

### PROCEDURA

Al segnale acustico il tiratore ingaggerà tutti i bersagli quando visibili rispettando fault line e angoli di sicurezza





## STAGE 2

Esercizio: short course  
 Conteggio: comstock  
 Bersagli: 1 pp, 5 target e 2 ns  
 Distanze: 12 – 16 m.  
 Punti: 55  
 Colpi: 11  
 Start/Stop: segnale acustico - ultimo colpo  
 Penalità: come da regolamento IPSC-FITDS

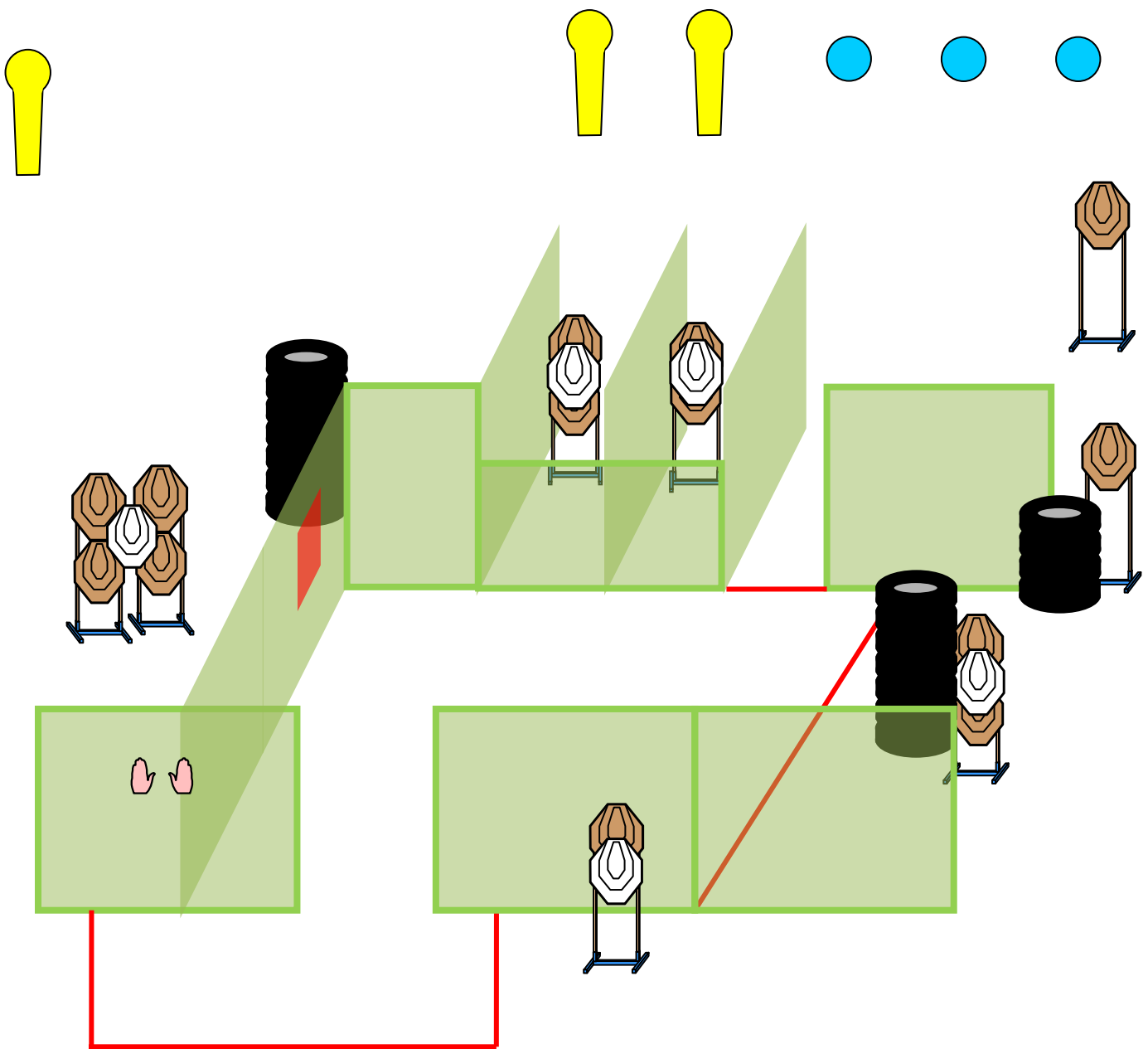
### START POSITION

Tiratore all'interno della shooting area, arma carica in fondina secondo la categoria d'appartenenza.

### PROCEDURA

Al segnale acustico il tiratore ingaggerà tutti i bersagli quando visibili rispettando fault line e angoli di sicurezza.

**N.B.:** l'abbattimento di PP1 attiva la sagoma bobber T5.



## STAGE 3

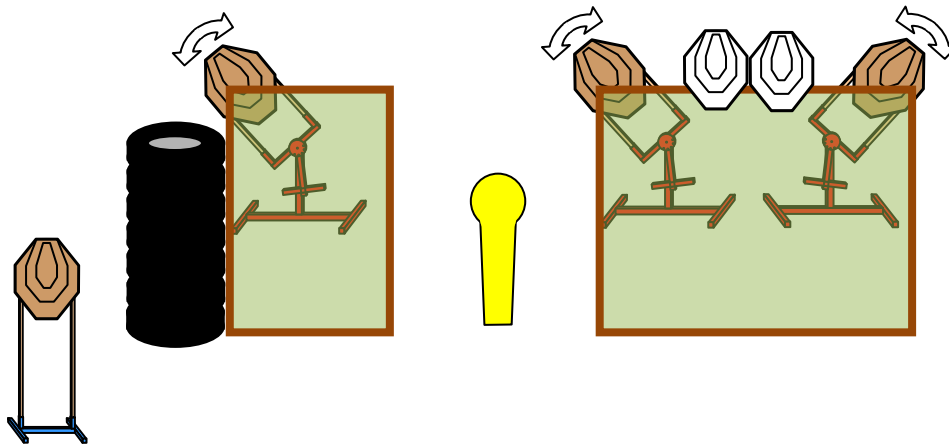
**Esercizio:** long course  
**Conteggio:** comstock  
**Bersagli:** 3 pp, 13 target, 3 plates e 5 ns  
**Distanze:** 5 – 15 m.  
**Punti:** 160  
**Colpi:** 32  
**Start/Stop:** segnale acustico - ultimo colpo  
**Penalità:** come da regolamento IPSC-FITDS

### START POSITION

Tiratore con i palmi delle mani che toccano gli appositi segni, arma scarica in fondina.

### PROCEDURA

Al segnale acustico il tiratore ingaggerà tutti i bersagli quando visibili rispettando fault line e angoli di sicurezza.



## STAGE 4

Esercizio: short course  
 Conteggio: comstock  
 Bersagli: 1 pp, 4 target  
 Distanze: 10 – 13 m.  
 Punti: 45  
 Colpi: 9  
 Start/Stop: segnale acustico - ultimo colpo  
 Penalità: come da regolamento IPSC-FITDS

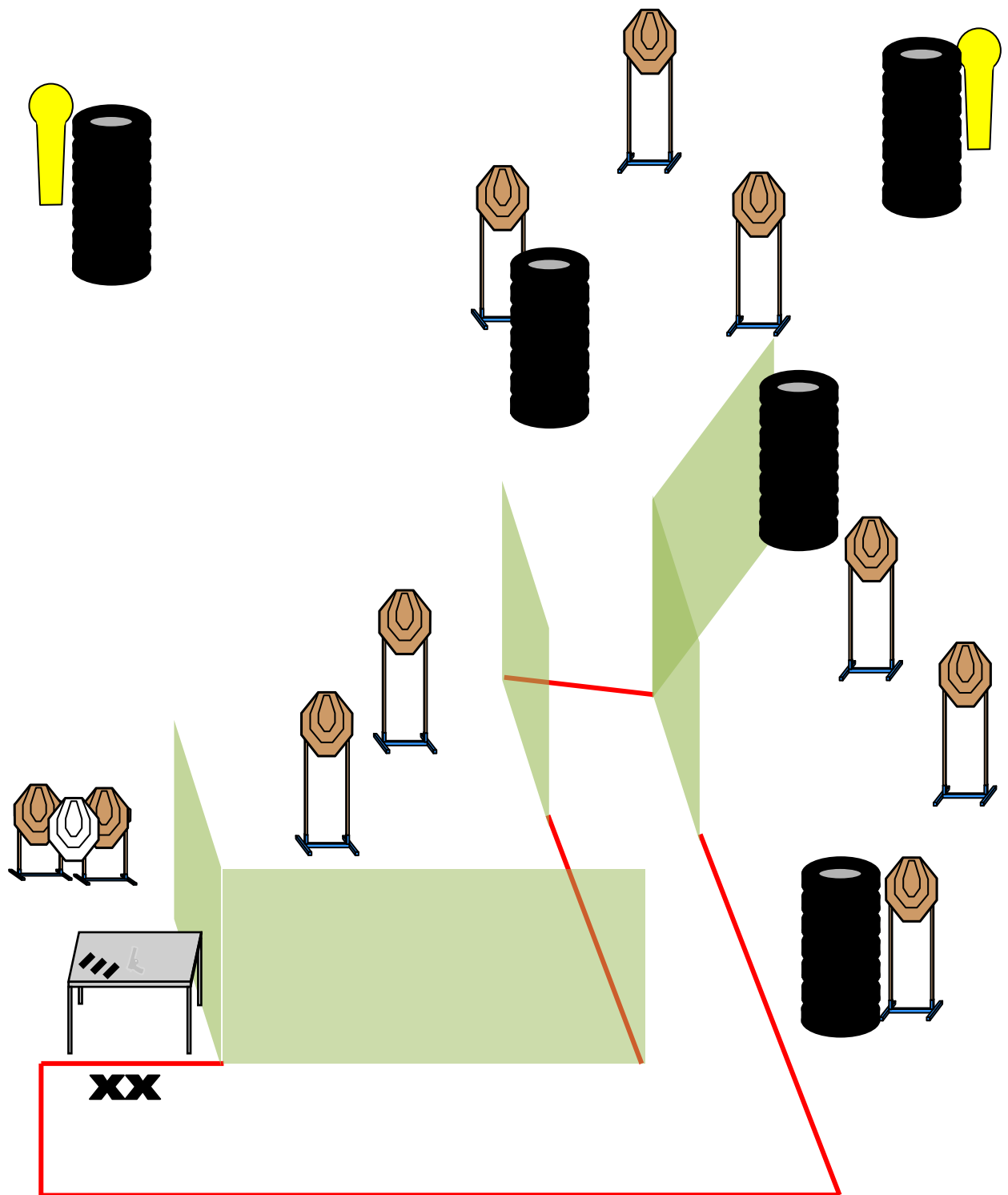
### START POSITION

Tiratore in posizione surrender all'interno del box, arma carica in fondina secondo la categoria d'appartenenza.

### PROCEDURA

Al segnale acustico il tiratore ingaggerà tutti i bersagli quando visibili rispettando fault linee e angoli di sicurezza.

**N.B.:** l'abbattimento di PP1 attiva le sagome bobber T2, T3 e T4.



## STAGE 5

Esercizio:	medium course
Conteggio:	comstock
Bersagli:	2 pp, 10 target e 1 ns
Distanze:	2 – 30 m.
Punti:	110
Colpi:	22
Start/Stop:	segnale acustico - ultimo colpo
Penalità:	come da regolamento IPSC-FITDS

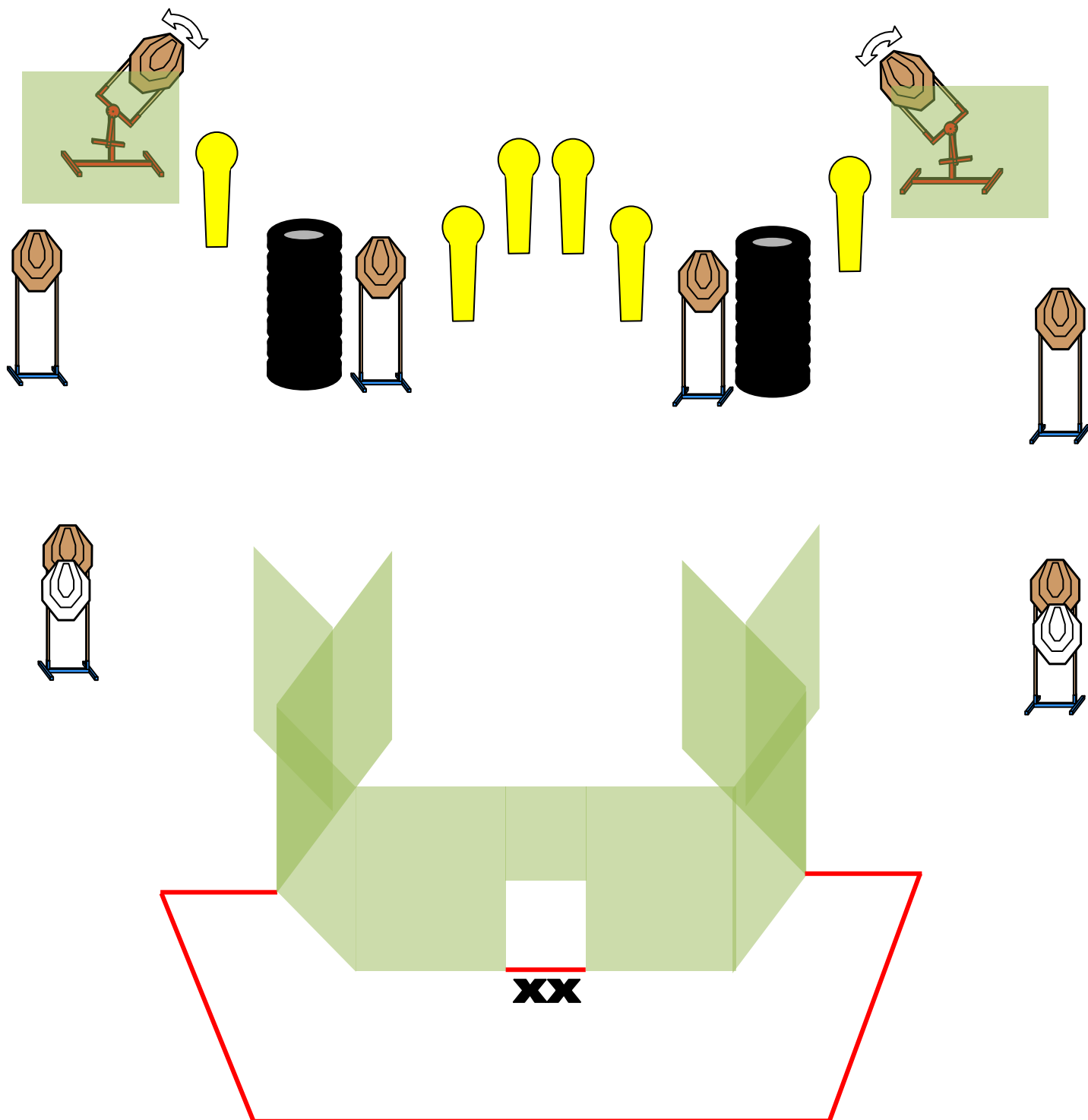
### START POSITION

Tiratore con le punte dei piedi che toccano gli appositi segni, arma scarica in fondina tutti i caricatori che si intendono utilizzare poggiati sul tavolo.

### PROCEDURA

Al segnale acustico il tiratore ingaggerà tutti i bersagli quando visibili rispettando fault linee e angoli di sicurezza.





## STAGE 6

Esercizio:	medium course
Conteggio:	comstock
Bersagli:	6 pp, 8 target
Distanze:	4 – 18 m.
Punti:	120
Colpi:	24
Start/Stop:	segnale acustico - ultimo colpo
Penalità:	come da regolamento IPSC-FITDS


### START POSITION

Tiratore con le punte dei piedi che toccano gli appositi segni, arma carica in fondina caricatore inserito camera vuota.

### PROCEDURA

Al segnale acustico il tiratore ingaggerà tutti i bersagli quando visibili rispettando fault linee e angoli di sicurezza.

**N.B.:** l'abbattimento di PP1 e PP8 attivano le sagome bobber T3 e T4.



## STAGE 7

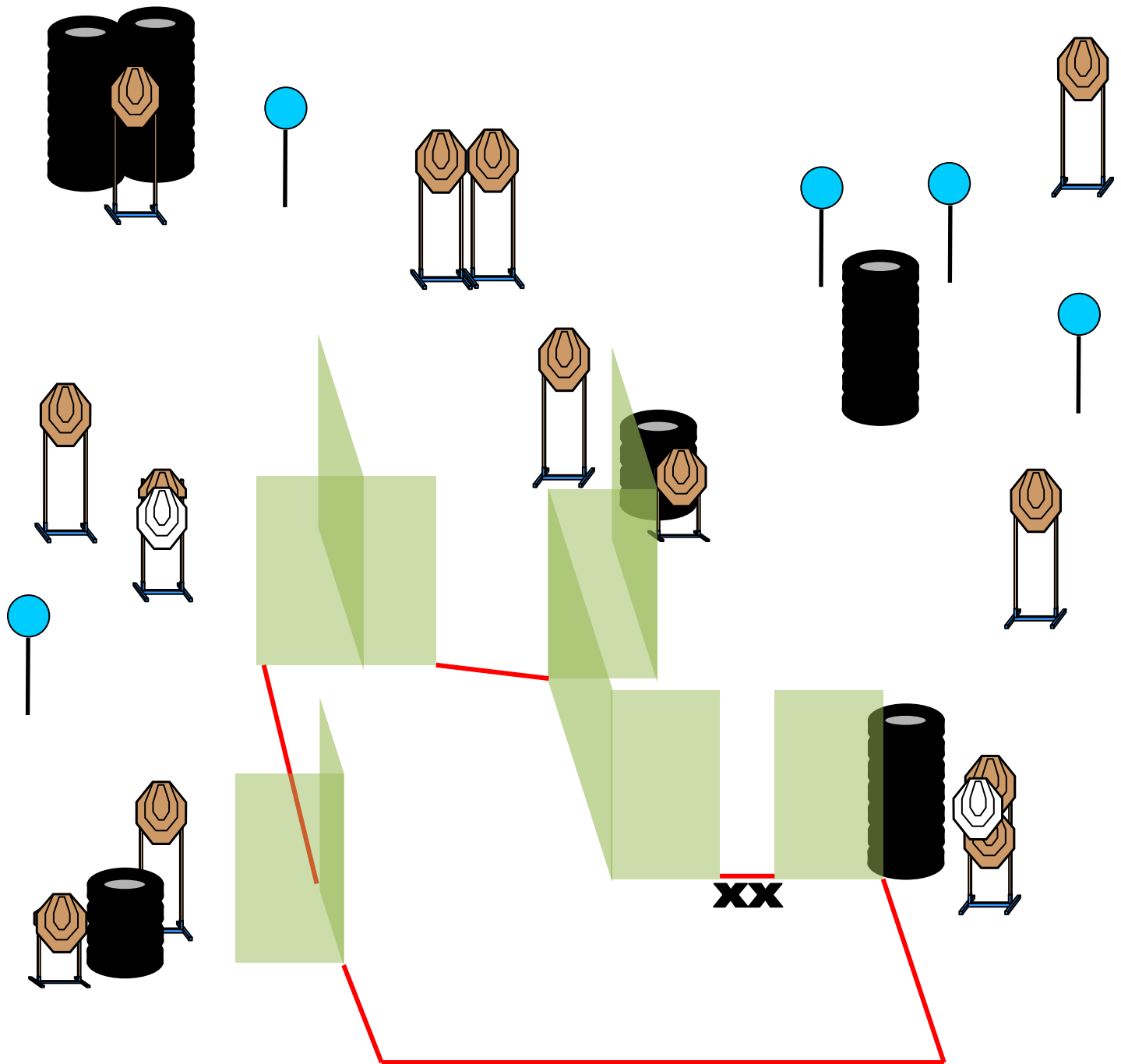
Esercizio:	short course
Conteggio:	comstock
Bersagli:	1 pl, 5 target e 1 ns
Distanze:	7 – 11 m.
Punti:	55
Colpi:	11
Start/Stop:	segnale acustico - ultimo colpo
Penalità:	come da regolamento IPSC-FITDS

### START POSITION

Tiratore sdraiato supino con la schiena e la nuca a contatto del letto, arma carica sul ripiano secondo la categoria d'appartenenza.

### PROCEDURA

Al segnale acustico il tiratore ingaggerà tutti i bersagli quando visibili con la sola mano forte, rispettando fault line e angoli di sicurezza.



## STAGE 8

Esercizio:	long course
Conteggio:	comstock
Bersagli:	4 pl, 13 target e 2 ns
Distanze:	2 – 14 m.
Punti:	155
Colpi:	31
Start/Stop:	segnale acustico - ultimo colpo
Penalità:	come da regolamento IPSC-FITDS

### START POSITION

Tiratore con le punte dei piedi che toccano gli appositi segni, arma carica in fondina secondo la categoria d'appartenenza.

### PROCEDURA

Al segnale acustico il tiratore ingaggerà tutti i bersagli quando visibili rispettando fault linee e angoli di sicurezza.